



ÅRSREGNSKAPET FOR REGNSKAPSÅRET 2018 - GENERELL INFORMASJON

Enheten

Organisasjonsnummer: 948 197 502
Organisasjonsform: Aksjeselskap
Foretaksnavn: VITECO NAVAL CONSULT AS
Forretningsadresse: v/Torgeir Evjen
Espedalen 22
5360 KOLLTVEIT

Regnskapsår

Årsregnskapets periode: 01.01.2018 - 31.12.2018

Konsern

Morselskap i konsern: Nei

Regnskapsregler

Regler for små foretak benyttet: Ja
Benyttet ved utarbeidelsen av årsregnskapet til selskapet: Regnskapslovens alminnelige regler

Årsregnskapet fastsatt av kompetent organ

Bekreftet av representant for selskapet: Torgeir Åge Evjen
Dato for fastsettelse av årsregnskapet: 09.05.2019

Grunnlag for avgivelse

År 2018: Årsregnskapet er elektronisk innlevert
År 2017: Tall er hentet fra elektronisk innlevert årsregnskap fra 2018

Det er ikke krav til at årsregnskapet m.v. som sendes til Regnskapsregisteret er undertegnet. Kontrollen på at dette er utført ligger hos revisor/enhetens øverste organ. Sikkerheten ivaretas ved at innsender har rolle/rettighet for innsending av årsregnskapet via Altinn, og ved at det bekreftes at årsregnskapet er fastsatt av kompetent organ.

Brønnøysundregistrene, 30.04.2021



Resultatregnskap

Beløp i: NOK	Note	2018	2017
RESULTATREGNSKAP			
Inntekter			
Salgsinntekt		294 046	
Sum inntekter		294 046	
Kostnader			
Annen driftskostnad	2	123 218	6 456
Sum kostnader		123 218	6 456
Driftsresultat		170 828	-6 456
Finansinntekter og finanskostnader			
Annen renteinntekt		3 880	3 820
Sum finansinntekter		3 880	3 820
Nedskrivning av finansielle eiendeler	6	476 380	
Sum finanskostnader		476 380	
Netto finans		-472 500	3 820
Ordinært resultat før skattekostnad		-301 671	-2 636
Skattekostnad på ordinært resultat	3		
Ordinært resultat etter skattekostnad		-301 671	-2 636
Årsresultat	1, 5	-301 671	-2 636
Årsresultat etter minoritetsinteresser		-301 671	-2 636
Totalresultat		-301 671	-2 636
Overføringer og disponeringer			
Udekket tap			-2 636
Overføringer til/fra annen egenkapital	5	-301 671	
Sum overføringer og disponeringer		-301 671	-2 636



Balanse

Beløp i: NOK	Note	2018	2017
BALANSE - EIENDELER			
Anleggsmidler			
Immaterielle eiendeler			
Finansielle anleggsmidler			
Investeringer i aksjer og andeler	6		476 380
Sum finansielle anleggsmidler			476 380
Sum anleggsmidler		0	476 380
Omløpsmidler			
Varer			
Fordringer			
Kundefordringer		147 566	
Sum fordringer	4	147 566	
Bankinnskudd, kontanter og lignende			
Bankinnskudd, kontanter og lignende		540 057	477 588
Sum bankinnskudd, kontanter og lignende		540 057	477 588
Sum omløpsmidler		687 623	477 588
SUM EIENDELER		687 623	953 968
BALANSE - EGENKAPITAL OG GJELD			
Egenkapital			
Innskutt egenkapital			
Selskapskapital	7	230 000	230 000
Sum innskutt egenkapital		230 000	230 000
Opptjent egenkapital			
Annen egenkapital		422 297	723 968
Sum opptjent egenkapital		422 297	723 968



Balanse

Beløp i: NOK	Note	2018	2017
Sum egenkapital	5	652 297	953 968
Sum langsiktig gjeld		0	0
Kortsiktig gjeld			
Annen kortsiktig gjeld		35 326	
Sum kortsiktig gjeld		35 326	
Sum gjeld	4	35 326	0
SUM EGENKAPITAL OG GJELD		687 623	953 968



RESULTATREGNSKAP

VITECO NAVAL CONSULT AS

DRIFTSINNEKTER OG DRIFTSKOSTNADER	Note	2018	2017
Salgsinntekt		294 046	0
Sum driftsinntekter		294 046	0
Annen driftskostnad	2	123 218	6 456
Sum driftskostnader		123 218	6 456
Driftsresultat		170 828	-6 456
FINANSINNEKTER OG FINANSKOSTNADER			
Annen renteinntekt		3 880	3 820
Nedskrivning av andre finansielle anleggsmidler	6	476 380	0
Resultat av finansposter		-472 500	3 820
Ordinært resultat før skattekostnad		-301 671	-2 636
Skattekostnad på ordinært resultat	3	0	0
Ordinært resultat		-301 671	-2 636
Årsresultat	1, 5	-301 671	-2 636
OVERFØRINGER			
Overført til udekket tap		0	2 636
Overført fra annen egenkapital	5	301 671	0
Sum overføringer		-301 671	-2 636



BALANSE

VITECO NAVAL CONSULT AS

EIENDELER	Note	2018	2017
ANLEGGSMIDLER			
FINANSIELLE ANLEGGSMIDLER			
Investeringer i aksjer og andeler	6	0	476 380
Sum finansielle anleggsmidler		0	476 380
Sum anleggsmidler		0	476 380
OMLØPSMIDLER			
FORDRINGER			
Kundefordringer		147 566	0
Sum fordringer	4	147 566	0
Bankinnskudd, kontanter o.l.		540 057	477 588
Sum omløpsmidler		687 623	477 588
Sum eiendeler		687 623	953 968

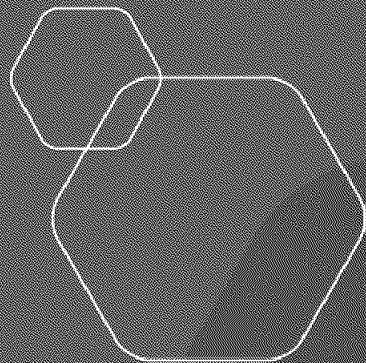


BALANSE			
VITECO NAVAL CONSULT AS			
EGENKAPITAL OG GJELD	Note	2018	2017
EGENKAPITAL			
INNSKUTT EGENKAPITAL			
Aksjekapital	7	230 000	230 000
Sum innskutt egenkapital		230 000	230 000
OPPTJENT EGENKAPITAL			
Annen egenkapital		422 297	723 968
Sum opptjent egenkapital		422 297	723 968
Sum egenkapital	5	652 297	953 968
GJELD			
KORTSIKTIG GJELD			
Annen kortsiktig gjeld		35 326	0
Sum kortsiktig gjeld		35 326	0
Sum gjeld	4	35 326	0
Sum egenkapital og gjeld		687 623	953 968

09.05.2019
Styret i Viteco Naval Consult AS


Torgeir Åge Evjen
styreleder/daglig leder

Kjetil Evjen
styremedlem



Årsregnskap 2018
Viteco Naval Consult AS

Resultatregnskap
Balanse
Noter til regnskapet



Org.nr.: 948 197 502



RESULTATREGNSKAP

VITECO NAVAL CONSULT AS

DRIFTSINNEKTER OG DRIFTSKOSTNADER	Note	2018	2017
Salgsinntekt		294 046	0
Sum driftsinntekter		294 046	0
Annen driftskostnad	2	123 218	6 456
Sum driftskostnader		123 218	6 456
Driftsresultat		170 828	-6 456
FINANSINNEKTER OG FINANSKOSTNADER			
Annen renteinntekt		3 880	3 820
Nedskrivning av andre finansielle anleggsmidler	6	476 380	0
Resultat av finansposter		-472 500	3 820
Ordinært resultat før skattekostnad		-301 671	-2 636
Skattekostnad på ordinært resultat	3	0	0
Ordinært resultat		-301 671	-2 636
Årsresultat	1, 5	-301 671	-2 636
OVERFØRINGER			
Overført til udekket tap		0	2 636
Overført fra annen egenkapital	5	301 671	0
Sum overføringer		-301 671	-2 636



BALANSE

VITECO NAVAL CONSULT AS

EIENDELER	Note	2018	2017
ANLEGGSMIDLER			
FINANSIELLE ANLEGGSMIDLER			
Investeringer i aksjer og andeler	6	0	476 380
Sum finansielle anleggsmidler		0	476 380
Sum anleggsmidler		0	476 380
OMLØPSMIDLER			
FORDRINGER			
Kundefordringer		147 566	0
Sum fordringer	4	147 566	0
Bankinnskudd, kontanter o.l.		540 057	477 588
Sum omløpsmidler		687 623	477 588
Sum eiendeler		687 623	953 968




BALANSE

VITECO NAVAL CONSULT AS

EGENKAPITAL OG GJELD	Note	2018	2017
EGENKAPITAL			
INNSKUTT EGENKAPITAL			
Aksjekapital	7	230 000	230 000
Sum innskutt egenkapital		230 000	230 000
OPPTJENT EGENKAPITAL			
Annen egenkapital		422 297	723 968
Sum opptjent egenkapital		422 297	723 968
Sum egenkapital	5	652 297	953 968
GJELD			
KORTSIKTIG GJELD			
Annen kortsiktig gjeld		35 326	0
Sum kortsiktig gjeld		35 326	0
Sum gjeld	4	35 326	0
Sum egenkapital og gjeld		687 623	953 968

09.05.2019

Styret i Viteco Naval Consult AS


Torgeir Age Evjen
styreleder/daglig leder


Kjell Evjen
styremedlem



Viteco Naval Consult AS Noter til årsregnskapet 2018

Note 1 Regnskapsprinsipper

Årsregnskapet er vurdert etter prinsippet om fortsatt drift, og er satt opp i samsvar med regnskapsloven og god regnskapsskikk for små foretak.

Følgende regnskapsprinsipper er anvendt:

Salgsinntekter

Salgsinntekter resultatføres ihht opptjeningsprinsippet, når varen er levert eller tjenesten er utført.

Selskapet anvender fullført kontrakt metode ved inntektsføring av langsiktige tilvirkningskostnader. Påløpte kontrakt kostnader balanseføres som varelager. Varige driftsmidler balanseføres og avskrives ihht driftsmidlenes forventede økonomiske levetid.

Omløpsmidler

Omløpsmidler vurderes til laveste verdi av anskaffelseskost og antatt virkelig verdi. Det er ikke foretatt nedskrivning for ukurans.

Anleggsmidler

Anleggsmidler omfatter eiendeler bestemt til varig bruk og eie, disse er vurdert til anskaffelseskost. Varige driftsmidler balanseføres og avskrives ihht driftsmidlenes forventede økonomiske levetid.

Fordringer

Kundefordringer og andre fordringer er bokført til pålydende etter fradrag for avsetning av forventet tap. Avsetning til tap gjøres på grunnlag av en individuell vurdering av de enkelte fordringene. For øvrige kundefordringer er det foretatt en vurdering av uspesifisert avsetning for å dekke eventuelle tap.

Skatt

Skatte kostnaden i resultatregnskapet omfatter periodens betalbare skatt og endringer i utsatt skatt. Utsatt skatt er beregnet med 22% på grunnlag av de midlertidige forskjeller mellom regnskapsmessige og skattemessige verdier, samt ligningsmessig underskudd til fremføring ved utgangen av regnskapsåret.

Silva Regnskap DA



Viteco Naval Consult AS Noter til årsregnskapet 2018

Note 2 Lønnskostnader

Viteco Naval Consult AS har ikke hatt lønns- eller personalkostnader i 2018. Det er utbetalt styrehonorar på kr 2 000 i regnskapsåret 2018.

Note 3 Skatt

<u>Årets skattekostnad</u>	<u>2018</u>	<u>2017</u>
Resultatført skatt på ordinært resultat:		
Betalbar skatt	0	0
Endring i utsatt skattefordel	0	0
Skattekostnad ordinært resultat	0	0
Skattepliktig inntekt:		
Ordinært resultat før skatt	-301 671	-2 636
Permanente forskjeller	476 380	0
Endring i midlertidige forskjeller	0	0
Anvendelse av fremførbart underskudd	-174 709	0
Skattepliktig inntekt	0	-2 636
Betalbar skatt i balansen:		
Betalbar skatt på årets resultat	0	0
Sum betalbar skatt i balansen	0	0

Skatteeffekten av midlertidige forskjeller og underskudd til fremføring som har gitt opphav til utsatt skatt og utsatte skattefordeler, spesifisert på typer av midlertidige forskjeller:

	<u>2018</u>	<u>2017</u>	<u>Endring</u>
Akkumulert fremførbart underskudd	-391 644	-566 353	-174 709
Inngår ikke i beregningen av utsatt skatt	391 644	566 353	174 709
Grunnlag for beregning av utsatt skatt	0	0	0
Utsatt skattefordel (22 % / 23 %)	0	0	0

I henhold til God regnskapsskikk for små foretak balanseføres ikke utsatt skattefordel.



Viteco Naval Consult AS Noter til årsregnskapet 2018

Note 4 Fordringer og gjeld

Selskapet har ingen fordringer som forfaller mer enn 1 år frem i tid.

Selskapet hadde pr. 31.12.2018 ingen gjeld som forfaller mer enn 5 år frem i tid.

Note 5 Egenkapital

	Aksjekapital	Overkurs	Annen egenkapital	Sum egenkapital
Egenkapital Pr. 01.01.2018	230 000	0	723 968	953 968
Årets resultat			-301 671	-301 671
Pr. 31.12.2018	230 000	0	422 297	652 297

Note 6 Aksjer og andeler i andre foretak m.v.

	Anskaffelses-kost	Balanseført verdi	Markeds-verdi
Anleggsmidler			
Marine And Offshore Solutions AS	476 380	0	0

Marine And Offshore Solutions AS er under konkursbehandling og dermed nedskriver vi aksjene til null i regnskapsåret 2018.

Note 7 Aksjonærer

AKSJEKAPITALEN I VITECO NAVAL CONSULT AS PR. 31.12 BESTÅR AV:

	Antall	Pålydende	Bokført
Ordinære aksjer	230	1 000,00	230 000
Sum	230		230 000

EIERSTRUKTUR

Aksjonærer i % pr. 31.12:

	Ordinære	Eierandel	Stemmeandel
Torgeir Åge Evjen	230	100,0	100,0
Totalt antall aksjer	230	100,0	100,0

AKSJER OG OPSJONER EIET AV MEDLEMMER I STYRET OG DAGLIG LEDER:

Navn	Verv	Ordinære
Torgeir Åge Evjen	styreleder/daglig leder	230

Silva Regnskap DA