



ÅRSREGNSKAPET FOR REGNSKAPSÅRET 2021 - GENERELL INFORMASJON

Enheten

Organisasjonsnummer:	916 860 927
Organisasjonsform:	Aksjeselskap
Foretaksnavn:	BREKKE & STRAND HOLDING AS
Forretningsadresse:	Hovfaret 17 0275 OSLO

Regnskapsår

Årsregnskapets periode:	01.01.2021 - 31.12.2021
-------------------------	-------------------------

Konsern

Mørselskap i konsern:	Ja
Konsernregnskap lagt ved:	Ja

Regnskapsregler

Regler for små foretak benyttet:	Nei
Benyttet ved utarbeidelsen av årsregnskapet til selskapet:	Regnskapslovens alminnelige regler
Benyttet ved utarbeidelsen av årsregnskapet til konsernet:	Regnskapslovens alminnelige regler

Årsregnskapet fastsatt av kompetent organ

Bekreftet av representant for selskapet:	Glenn Gundmark
Dato for fastsettelse av årsregnskapet:	25.04.2022

Grunnlag for avgivelse

År 2021: Årsregnskapet er elektronisk innlevert
År 2020: Tall er hentet fra elektronisk innlevert årsregnskap fra 2021

Det er ikke krav til at årsregnskapet m.v. som sendes til Regnskapsregisteret er undertegnet. Kontrollen på at dette er utført ligger hos revisor/enhetens øverste organ. Sikkerheten ivaretas ved at innsender har rolle/rettighet for innsending av årsregnskapet via Altinn, og ved at det bekreftes at årsregnskapet er fastsatt av kompetent organ.

Brønnøysundregistrene, 20.07.2023



Resultatregnskap

Beløp i: NOK	Note	2021	2020
RESULTATREGNSKAP			
Kostnader			
Annen driftskostnad		99 000	8 000
Sum kostnader		99 000	8 000
Driftsresultat		-99 000	-8 000
Finansinntekter og finanskostnader			
Inntekt på investering i datterselskap og tilknyttet selskap		12 000 000	12 000 000
Annen renteinntekt			4 000
Annen finansinntekt			206 000
Koncernbidrag		100 000	
Sum finansinntekter		12 100 000	12 210 000
Annen rentekostnad		8 000	17 000
Sum finanskostnader		8 000	17 000
Netto finans		12 092 000	12 193 000
Ordinært resultat før skattekostnad		11 993 000	12 185 000
Skattekostnad på ordinært resultat		-5 000	
Ordinært resultat etter skattekostnad		11 998 000	12 185 000
Årsresultat		11 998 000	12 185 000
Overføringer og disponeringer			
Ordinært utbytte		13 300 000	12 000 000
Overføringer til/fra annen egenkapital		-1 302 000	184 000
Sum overføringer og disponeringer		11 998 000	12 184 000



Balanse

Beløp i: NOK	Note	2021	2020
BALANSE - EIENDELER			
Anleggsmidler			
Immaterielle eiendeler			
Finansielle anleggsmidler			
Investering i datterselskap		32 255 000	32 255 000
Lån til tilknyttet selskap og felles kontrollert virksomhet		1 719 000	
Sum finansielle anleggsmidler		33 974 000	32 255 000
Sum anleggsmidler		33 974 000	32 255 000
Omløpsmidler			
Varer			
Fordringer			
Utbytte		12 000 000	12 000 000
Andre fordringer		67 000	2 221 000
Sum fordringer		12 067 000	14 221 000
Bankinnskudd, kontanter og lignende			
Bankinnskudd, kontanter og lignende		176 000	513 000
Sum bankinnskudd, kontanter og lignende		176 000	513 000
Sum omløpsmidler		12 243 000	14 734 000
SUM EIENDELER		46 217 000	46 989 000
BALANSE - EGENKAPITAL OG GJELD			
Egenkapital			
Innskutt egenkapital			
Selskapskapital		304 000	304 000
Annen innskutt egenkapital		26 048 000	26 048 000
Sum innskutt egenkapital		26 352 000	26 352 000



Balanse

Beløp i: NOK	Note	2021	2020
Opptjent egenkapital			
Annen egenkapital		4 336 000	8 637 000
Sum opptjent egenkapital		4 336 000	8 637 000
Sum egenkapital		30 688 000	34 989 000
Sum langsiktig gjeld		0	0
Kortsiktig gjeld			
Utbytte		13 300 000	12 000 000
Kortsiktig konserngjeld		2 230 000	
Sum kortsiktig gjeld		15 530 000	12 000 000
Sum gjeld		15 530 000	12 000 000
SUM EGENKAPITAL OG GJELD		46 218 000	46 989 000



Konsernets resultatregnskap

Beløp i: NOK	Note	2021	2020
RESULTATREGNSKAP			
Inntekter			
Salgsinntekt		187 190 000	164 980 000
Annen driftsinntekt		1 238 000	447 000
Sum inntekter		188 428 000	165 427 000
Kostnader			
Varekostnad		12 240 000	4 069 000
Lønnskostnad		125 775 000	115 458 000
Avskrivning på varige driftsmidler og immaterielle eiendeler		5 432 000	7 847 000
Annen driftskostnad		27 261 000	24 337 000
Sum kostnader		170 708 000	151 711 000
Driftsresultat		17 720 000	13 716 000
Finansinntekter og finanskostnader			
Annen renteinntekt		11 000	37 000
Annen finansinntekt		132 000	464 000
Sum finansinntekter		143 000	501 000
Annen rentekostnad		15 000	33 000
Annen finanskostnad		18 000	66 000
Sum finanskostnader		33 000	99 000
Netto finans		110 000	402 000
Ordinært resultat før skattekostnad		17 830 000	14 118 000
Skattekostnad på ordinært resultat		3 050 000	4 558 000
Ordinært resultat etter skattekostnad		14 780 000	9 560 000
Årsresultat		14 780 000	9 560 000



Konsernets balanse

Beløp i: NOK	Note	2021	2020
BALANSE - EIENDELER			
Anleggsmidler			
Immaterielle eiendeler			
Forskning og utvikling		563 000	806 000
Utsatt skattefordel		388 000	
Goodwill		1 746 000	3 226 000
Sum immaterielle eiendeler		2 697 000	4 032 000
Varige driftsmidler			
Driftsløsøre, inventar, verktøy, kontormaskiner og lignende		12 672 000	11 853 000
Sum varige driftsmidler		12 672 000	11 853 000
Finansielle anleggsmidler			
Andre fordringer		338 000	352 000
Sum finansielle anleggsmidler		338 000	352 000
Sum anleggsmidler		15 707 000	16 237 000
Omløpsmidler			
Varer			
Fordringer			
Kundefordringer		37 215 000	39 676 000
Andre fordringer		8 940 000	6 860 000
Sum fordringer		46 155 000	46 536 000
Bankinnskudd, kontanter og lignende			
Bankinnskudd, kontanter og lignende		26 971 000	21 646 000
Sum bankinnskudd, kontanter og lignende		26 971 000	21 646 000
Sum omløpsmidler		73 126 000	68 182 000
SUM EIENDELER		88 833 000	84 419 000

BALANSE - EGENKAPITAL OG GJELD



Konsernets balanse

Beløp i: NOK	Note	2021	2020
Egenkapital			
Innskutt egenkapital			
Selskapskapital		304 000	304 000
Annen innskutt egenkapital		14 474 000	14 474 000
Sum innskutt egenkapital		14 778 000	14 778 000
Opptjent egenkapital			
Annen egenkapital		11 863 000	14 034 000
Sum opptjent egenkapital		11 863 000	14 034 000
Sum egenkapital		26 641 000	28 812 000
Gjeld			
Langsiktig gjeld			
Utsatt skatt			647 000
Sum avsetninger for forpliktelser			647 000
Annen langsiktig gjeld			
Sum langsiktig gjeld		0	647 000
Kortsiktig gjeld			
Leverandørgjeld		7 247 000	4 752 000
Betalbar skatt		3 553 000	3 997 000
Skyldige offentlige avgifter		15 606 000	14 907 000
Utbytte		13 300 000	12 000 000
Annen kortsiktig gjeld		22 484 000	19 305 000
Sum kortsiktig gjeld		62 190 000	54 961 000
Sum gjeld		62 190 000	55 608 000
SUM EGENKAPITAL OG GJELD		88 831 000	84 420 000



Building a better
working world

Statsautoriserte revisorer
Ernst & Young AS

Dronning Eufemias gate 6a, 0191 Oslo
Postboks 1156 Sentrum, 0107 Oslo

Foretaksregisteret: NO 976 389 387 MVA
Tlf: +47 24 00 24 00

www.ey.no
Medlemmer av Den norske Revisorforening

UAVHENGIG REVISORS BERETNING

Til generalforsamlingen i Brekke & Strand Holding AS

Konklusjon

Vi har revidert årsregnskapet for Brekke & Strand Holding AS som består av selskapsregnskapet og konsernregnskapet. Selskapsregnskapet og konsernregnskapet består av balanse per 31. desember 2021, resultatregnskap og kontantstrømpoppstilling for regnskapsåret avsluttet per denne datoen og noter til årsregnskapet, herunder et sammendrag av viktige regnskapsprinsipper.

Etter vår mening oppfylder årsregnskapet gjeldende lovkrav og gir et rettviseende bilde av selskapets og konsernets finansielle stilling per 31. desember 2021 og av deres resultater og kontantstrømmer for regnskapsåret avsluttet per denne datoen i samsvar med regnskapslovens regler og god regnskapsskikk i Norge.

Grunnlag for konklusjon

Vi har gjennomført revisjonen i samsvar med International Standards on Auditing (ISA-ene). Våre oppgaver og plikter i henhold til disse standardene er beskrevet nedenfor under *Revisors oppgaver og plikter ved revisjonen av årsregnskapet*. Vi er uavhengige av selskapet og konsernet i samsvar med kravene i relevante lover og forskrifter i Norge og *International Code of Ethics for Professional Accountants* (inkludert internasjonale uavhengighetsstandarder) utstedt av International Ethics Standards Board for Accountants (IESBA-reglene), og vi har overholdt våre øvrige etiske forpliktelser i samsvar med disse kravene. Innhentet revisjonsbevis er etter vår vurdering tilstrekkelig og hensiktsmessig som grunnlag for vår konklusjon.

Øvrig informasjon

Øvrig informasjon omfatter informasjon i selskapets årsrapport bortsett fra årsregnskapet og den tilhørende revisjonsberetningen. Styret og daglig leder (ledelsen) er ansvarlig for den øvrige informasjonen. Vår konklusjon om revisjonen av årsregnskapet dekker ikke den øvrige informasjonen, og vi attesterer ikke den øvrige informasjonen.

I forbindelse med revisjonen av årsregnskapet er det vår oppgave å lese den øvrige informasjonen med det formål å vurdere om årsberetningen inneholder de opplysninger som skal gis i henhold til gjeldende lovkrav og hvorvidt det foreligger vesentlig inkonsistens mellom den øvrige informasjonen og årsregnskapet eller kunnskap vi har opparbeidet oss under revisjonen, eller hvorvidt den tilsynelatende inneholder vesentlig feilinformasjon. Dersom vi konkluderer med at den øvrige informasjonen inneholder vesentlig feilinformasjon eller ikke inneholder de opplysninger som skal gis i henhold til gjeldende lovkrav, er vi pålagt å rapportere det.

Vi har ingenting å rapportere i så henseende, og vi mener at årsberetningen er konsistent med årsregnskapet og inneholder de opplysninger som skal gis i henhold til gjeldende lovkrav.

Ledelsens ansvar for årsregnskapet

Ledelsen er ansvarlig for å utarbeide årsregnskapet og for at det gir et rettviseende bilde i samsvar med regnskapslovens regler og god regnskapsskikk i Norge. Ledelsen er også ansvarlig for slik intern kontroll som den finner nødvendig for å kunne utarbeide et årsregnskap som ikke inneholder vesentlig feilinformasjon, verken som følge av misligheter eller feil.

Ved utarbeidelsen av årsregnskapet må ledelsen ta standpunkt til selskapets og konsernets evne til fortsatt drift og opplyse om forhold av betydning for fortsatt drift. Forutsetningen om fortsatt drift skal



Building a better
working world

legges til grunn for årsregnskapet med mindre ledelsen enten har til hensikt å avvike selskapet, konsernet eller virksomheten, eller ikke har noe annet realistisk alternativ.

Revisors oppgaver og plikter ved revisjonen av årsregnskapet

Vårt mål er å oppnå betryggende sikkerhet for at årsregnskapet som helhet ikke inneholder vesentlig feilinformasjon, verken som følge av misligheter eller feil, og å avgi en revisjonsberetning som inneholder vår konklusjon. Betryggende sikkerhet er en høy grad av sikkerhet, men ingen garanti for at en revisjon utført i samsvar med ISA-ene, alltid vil avdekke vesentlig feilinformasjon. Feilinformasjon kan skyldes misligheter eller feil og er å anse som vesentlig dersom den enkeltvis eller samlet med rimelighet kan forventes å påvirke de økonomiske beslutningene som brukerne foretar på grunnlag av årsregnskapet.

Som del av en revisjon i samsvar med ISA-ene, utøver vi profesjonelt skjønn og utviser profesjonell skepsis gjennom hele revisjonen. I tillegg:

- identifiserer og vurderer vi risikoen for vesentlig feilinformasjon i årsregnskapet, enten det skyldes misligheter eller feil. Vi utformer og gjennomfører revisjonshandlinger for å håndtere slike risikoer, og innhenter revisjonsbevis som er tilstrekkelig og hensiktsmessig som grunnlag for vår konklusjon. Risikoen for at vesentlig feilinformasjon som følge av misligheter ikke blir avdekket, er høyere enn for feilinformasjon som skyldes feil, siden misligheter kan innebære samarbeid, forfalskning, bevisste utelatelser, uriktige fremstillinger eller overstyring av intern kontroll.
- opparbeider vi oss en forståelse av den interne kontrollen som er relevant for revisjonen, for å utforme revisjonshandlinger som er hensiktsmessige etter omstendighetene, men ikke for å gi uttrykk for en mening om effektiviteten av selskapets og konsernets interne kontroll.
- evaluerer vi om de anvendte regnskapsprinsippene er hensiktsmessige og om regnskapsestimaterne og tilhørende noteopplysninger utarbeidet av ledelsen er rimelige.
- konkluderer vi på om ledelsens bruk av fortsatt drift-forutsetningen er hensiktsmessig, og, basert på innhentede revisjonsbevis, hvorvidt det foreligger vesentlig usikkerhet knyttet til hendelser eller forhold som kan skape betydelig tvil om selskapets og konsernets evne til fortsatt drift. Dersom vi konkluderer med at det eksisterer vesentlig usikkerhet, kreves det at vi i revisjonsberetningen henleder oppmerksomheten på tilleggsopplysningene i årsregnskapet, eller, dersom slike tilleggsopplysninger ikke er tilstrekkelige, at vi modifierer vår konklusjon om årsregnskapet og årsberetningen. Våre konklusjoner er basert på revisjonsbevis innhentet frem til datoen for revisjonsberetningen. Etterfølgende hendelser eller forhold kan imidlertid medføre at selskapet og konsernet ikke kan fortsette driften.
- evaluerer vi den samlede presentasjonen, strukturen og innholdet i årsregnskapet, inkludert tilleggsopplysningene, og hvorvidt årsregnskapet gir uttrykk for de underliggende transaksjonene og hendelsene på en måte som gir et rettvise bilde.
- innhenter vi tilstrekkelig og hensiktsmessig revisjonsbevis vedrørende den finansielle informasjonen til enhetene eller forretningsområdene i konsernet for å kunne gi uttrykk for en mening om konsernregnskapet. Vi er ansvarlige for å fastsette strategien for, samt å følge opp og gjennomføre konsernrevisjonen, og vi har et udelt ansvar for konklusjonen på revisjonen av konsernregnskapet.

Vi kommuniserer med styret blant annet om det planlagte omfanget av og tidspunktet for revisjonsarbeidet og eventuelle vesentlige funn i revisjonen, herunder vesentlige svakheter i den interne kontrollen som vi avdekker gjennom revisjonen.

Oslo, 5. mai 2022
ERNST & YOUNG AS

Revisjonsberetningen er signert elektronisk

Tommy Romskaug
statsautorisert revisor

Uavhengig revisors beretning - Brekke & Strand Holding AS 2021

A member firm of Ernst & Young Global Limited

Penneo Dokumentnr: 222W5-8DV52-38IM5-J10YT-BKIMV-UL6NY



PENNEO

Signaturene i dette dokumentet er juridisk bindende. Dokument signert med "Penneo™ - sikker digital signatur".
De signerende parter sin identitet er registrert, og er listet nedenfor.

"Med min signatur bekrefter jeg alle datoer og innholdet i dette dokument."

Tommy Romskaug

Statsautorisert revisor

På vegne av: Ernst & Young AS

Serienummer: 9578-5992-4-2914925

IP: 145.62.xxx.xxx

2022-05-05 16:28:35 UTC



Penneo Dokumentnøkkel: 222W5-8DV52-38IM5-J10YT-BKIMV-UL6NY

Dokumentet er signert digitalt, med **Penneo.com**. Alle digitale signatur-data i dokumentet er sikret og validert av den datamaskin-utregnede hash-verdien av det opprinnelige dokument. Dokumentet er låst og tids-stemplet med et sertifikat fra en betrodd tredjepart. All kryptografisk bevis er integrert i denne PDF, for fremtidig validering (hvis nødvendig).

Hvordan bekrefter at dette dokumentet er originalen?

Dokumentet er beskyttet av ett Adobe CDS sertifikat. Når du åpner dokumentet i

Adobe Reader, skal du kunne se at dokumentet er sertifisert av **Penneo e-signature service <penneo@penneo.com>**. Dette garanterer at innholdet i dokumentet ikke har blitt endret.

Det er lett å kontrollere de kryptografiske beviser som er lokalisert inne i dokumentet, med Penneo validator - <https://penneo.com/validate>



Admincontrol

List of Signatures Page 1/1

000 Koncernredovisning BS Holding 2021 20220429 Master.pdf

Name	Method	Signed at
Ognedal, Tønnes Andreas	BANKID	2022-05-02 08:43 GMT+02
GLENN-OLOF GUNDMARK	BANKID	2022-05-01 20:04 GMT+02
Myklebust, Thor Olav	BANKID_MOBILE	2022-05-01 10:04 GMT+02
Espedal, Gunn Frøydis	BANKID_MOBILE	2022-04-29 19:23 GMT+02
Hverven, Vibecke	BANKID_MOBILE	2022-04-29 17:48 GMT+02
Aarstad, Geir Magne	BANKID	2022-05-03 09:52 GMT+02



This file is sealed with a digital signature. The seal is a guarantee for the authenticity of the document.
External reference: B089EF270DFA459CB11E541AE86D9598



BREKKE :: STRAND

Brekke & Strand Holding AS

(Org.nr. 916 860 927)

ÅRSBERETNING FOR 2021

1 Eierforhold

Brekke & Strand Holding AS ble stiftet 29.02.2016 og er et medarbeidereid selskap og morselskap i konsernet. Brekke & Strand Holding AS eier 100% av aksjene i Brekke & Strand Akustikk AS. Brekke & Strand Akustikk AS eier igjen 100 % av aksjene i det svenske datterselskapet Brekke & Strand Akustik AB.

2 Virksomheten

Brekke & Strand Holding AS skal eie og forvalte aksjene i Brekke & Strand Akustikk AS og for øvrig ikke bedrive annen virksomhet.

Konsernet er en rådgivende ingeniørvirksomhet innen akustikk, støy og vibrasjoner med kontorer i Oslo, Trondheim, Bergen, Stavanger, Kristiansand, Gøteborg, Stockholm og Malmø. Hovedkontoret er i Oslo.

Kundegrupper er entreprenørbedrifter, arkitekter, eiendomsselskap og offentlige utbyggere, industriforetak, vei- og jernbaneutbyggere, samt en lang rekke mindre selskap og privatpersoner som har behov for rådgivning og måletjenester innenfor lyd, støy, akustikk og vibrasjoner.

Vårt arbeid skal være kjennetegnet av høy kompetanse og løsninger som hensyntar helheten i prosjektene. Vi legger vekt på en forretningsmodell som fremmer samarbeid mellom kontorene

Ved inngangen til 2022 har vi totalt sette en god ordresituasjon, men vi overvåker et urolig marked.

3 Årsregnskapet

Fremlagt resultatregnskap og balanse viser konsernets og selskapets virksomhet og finansielle stilling.

I samsvar med regnskapslovens § 3-3 bekreftes det at forutsetningen om fortsatt drift er til stede og denne forutsetningen er lagt til grunn ved utarbeidelsen av årsregnskapet for 2021.

Omsetningen i konsernet økte fra TNOK 165 427 i 2020 til TNOK 188 428 i 2021. Årsresultatet før skatt økte fra TNOK 14 118 i 2020 til TNOK 17 830 i 2021. Fortsatt en vekst omsetningsmessig med opprettholdelse av lønnsomheten og en god kostnadskontroll har gjort at 2021 var et økonomisk tilfredsstillende år.

Samlet kontantstrøm fra driften i konsernet var på TNOK 25 489, mens driftsresultatet utgjorde TNOK 17 720.

Differansen skyldes i hovedsak ordinære avskrivninger og økt kapitalbinding i forbindelse med vekst. De samlede investeringene i konsernet i 2021 var TNOK 4 813 som var til innkjøp av nye instrumenter og arbeidsverktøy som har økt konsernets produksjonskapasitet.

Konsernets likviditetsbeholdning var TNOK 26 971 per 31.12.2021. Konsernets evne til egenfinansiering av investeringer er god.

Konsernets kortsiktige gjeld utgjorde 100 % av samlet gjeld pr. 31.12.2021, sammenlignet med 98,8 % pr. 31.12.2020. Konsernets finansielle stilling er god, og man kan pr. 31.12.2020 nedbetale kortsiktig gjeld ved hjelp av de mest likvide midlene.

Tel: +47 24 12 64 40 • info@brekkestrand.no • Org.nr. 916 860 927

www.brekkestrand.no



This file is sealed with a digital signature.
The seal is a guarantee for the authenticity
of the document.

Document ID:
B089EF270DFA459CB11E541AE86D9598



Totalkapitalen var ved utgangen av året TNOK 88 833, sammenlignet med TNOK 84 419 året før. Egenkapitalandelen var 30,0 % pr. 31.12.2021, sammenlignet med 34,1 % pr. 31.12.2020.

4 Finansiell risiko

Overordnet om målsetting og strategi

Konsernets strategi har søkelys på lønnsom vekst innenfor alle markedsområder. For å minimere den finansielle risikoen skal lønnsomhet prioriteres fremfor vekst.

Markedsrisiko

Konsernets marked består av kunder med både store og mindre prosjekt. Det store spekteret av kunder og prosjekt gir en lav markedsrisiko og en stor fleksibilitet.

Det er tegnet forsikring for styrets medlemmer og daglig leder for deres mulige ansvar overfor foretaket og tredjepersoner.

Kredittrisiko

Risikoen for tap på fordringer er vurdert som lav. Konsernet har hittil ikke hatt vesentlige tap på fordringer og risikoen forventes å være uforandret.

Brutto kundefordringer i balansen utgjør totalt TNOK 24 801 for konsernet i 2021. Dette innebærer en reduksjon fra 2020. Kundefordringene for 2020 var på TNOK 29 152. Tallene er eksklusive fordringer mellom selskapene i konsernet.

Det er ikke inngått avtaler om motregning eller andre finansielle instrumenter som reduserer kredittrisikoen.

Likviditetsrisiko

Konsernet vurderer likviditeten som god.

Av kortsiktig gjeld er den største andelen relatert til personell og offentlige avgifter.

5 Arbeidsmiljø

Etter styrets oppfatning er arbeidsmiljøet og den generelle trivsel på arbeidsplassen god. Vi gjennomfører en årlig medarbeiderundersøkelse. Også i 2021 oppnådde vi gode resultater og ble igjen sertifisert som 'Great Place to Work'.

Vi har ikke hatt arbeidsulykker med personskade i konsernet i 2021. Sykefraværet på egne ansatte var 3,4 % og vi har hatt 2,5 årsverk i foreldrepermisjon.

6 Ytre miljø

Konsernets virksomhet forurenser ikke det ytre miljø, utover normal kontorvirksomhet. Det arbeides derimot aktivt for å redusere miljøbelastningen i form av støy for mange av landets største bedrifter og for befolkningen generelt. Oslokontoret er sertifisert som Miljøfyrtårn og konsernet er sertifisert etter ISO 14001

7 Likestilling

Likestilling mellom kjønnene praktiseres iht. gjeldende regelverk. Andelen kvinner og menn i konsernet er på hhv 18 % og 82%. Andelen kvinner i konsernet er redusert med 5 prosentpoeng siden 2020.

Det er 14 menn og 4 kvinner i konsernet som jobber deltid, ingen jobber ufrivillig deltid. Vi har ingen midlertidig ansatte. Det er 3 kvinner og 14 menn som har hatt foreldrepermisjon ila året.

Side: 2 av 3



This file is sealed with a digital signature. The seal is a guarantee for the authenticity of the document.

Document ID:
B089EF270DFA459CB11E541AE86D9598



BREKKE :: STRAND

Vi jobber aktivt for å øke kvinneandelen i konsernet. I 2021 har vi ansatt totalt 5 personer, alle menn. Vi har kjønnsnøytral lønnsystemer som sikrer lik lønn. I konsernledelsen er kvinneandelen 33% (2 av 6).

Vi jobber aktivt med likestillings- og mangfoldpolicy, der vi forplikter oss til å jobbe for et mangfold i konsernet som i samfunnet for øvrig, med tanke på kjønn, alder, funksjonsnedsettelse, seksuell orientering, ulik kulturell og sosial bakgrunn. Vi vil jobbe videre med dette i årene som kommer.

Informasjon og en fullstendig redegjørelse for aktivitets- og redegjørelsesplikten kan finnes på konsernets hjemmeside.

8 Utsikter for 2022

Ordreinntekten ved inngangen av 2022 er totalt sett god.

Krigen i Ukraina har skapt usikkerheter i markedet og virkning av dagens geopolitikk er usikker.

Vi overvåker markedet tett og vil iverksette nødvendige tiltak ved behov. Pandemien Covid-19 har utfordret oss med høyt sykefravær, og kan ved nye mutasjoner av viruset, påvirke vår arbeidskapasitet.

9 Resultat 2021

Resultatet i konsernet er kr 14 780 023 etter goodwillavskrivninger på kr. 1 722 356

Årets resultat i Brekke & Strand Holding AS er kr 11 997 977 som foreslås disponert som følger:

Til utbytte	13 300 000
Disponert fra egenkapital	- 1 302 023

Oslo, den 25 april 2022

Geir Magne Aarstad
Styrets leder

Thor Olav Myklebust
Styremedlem

Frøydis Espedal
Daglig leder

Vibecke Hverven
Styremedlem

Tønnes Ognedal
Styremedlem

Side: 3 av 3



This file is sealed with a digital signature.
The seal is a guarantee for the authenticity
of the document.

Document ID:
B089EF270DFA459CB11E541AE86D9598



Konsernresultatregnskap for 2021 BREKKE & STRAND HOLDING AS

Alle tall i NOK

	Note	31.12.2021	31.12.2020
Salgsinntekt	1	187 189 898	164 979 689
Annen driftsinntekt		1 238 596	447 365
Sum driftsinntekter		188 428 494	165 427 054
Varekostnad		-12 239 667	-4 069 159
Lønnskostnad	2,3,4	-125 775 586	-115 458 072
Avskrivning på driftsmidler og immaterielle eiendeler	8	-5 431 630	-7 847 177
Annen driftskostnad	5	-27 261 653	-24 337 014
Sum driftskostnader		-170 708 536	-151 711 422
Driftsresultat		17 719 958	13 715 632
Annen renteinntekt		11 127	36 858
Annen finansinntekt		131 686	464 172
Sum finansinntekter		142 813	501 030
Annen rentekostnad		-14 997	-33 150
Annen finanskostnad		-17 925	-65 529
Sum finanskostnader		-32 922	-98 679
Netto finans		109 891	402 351
Ordinært resultat før skattekostnad		17 829 849	14 117 983
Skattekostnad på ordinært resultat	9	-3 049 826	-4 557 547
Årsresultat		14 780 023	9 560 436



This file is sealed with a digital signature.
The seal is a guarantee for the authenticity
of the document.

Document ID:
B089EF270DFA459CB11E541AE86D9598



Konsernbalanse for 2021 BREKKE & STRAND HOLDING AS

Alle tall i NOK

	Note	31.12.2021	31.12.2020
EIENDELER			
Anleggsmidler			
Immaterielle eiendeler			
Egenutviklet programvare	8	563 312	805 842
Goodwill	8	1 745 889	3 225 715
Utsatt skattefordel	9	387 599	0
Sum immaterielle eiendeler		2 696 800	4 031 557
Varige driftsmidler			
Driftsløsøre, inventar, verktøy, kontormaskiner, ol.	8	12 671 892	11 853 098
Sum varige driftsmidler		12 671 892	11 853 098
Finansielle anleggsmidler			
Andre fordringer		338 285	352 741
Sum finansielle anleggsmidler		338 285	352 741
Sum anleggsmidler		15 706 978	16 237 396
Omløpsmidler			
Fordringer			
Kundefordringer	11	37 215 161	39 676 038
Andre fordringer		8 939 700	6 859 930
Sum fordringer		46 154 861	46 535 968
Bankinnskudd, kontanter og lignende	6	26 970 716	21 646 374
Sum bankinnskudd, kontanter og lignende		26 970 716	21 646 374
Sum omløpsmidler		73 125 577	68 182 342
Sum eiendeler		88 832 555	84 419 738



This file is sealed with a digital signature.
The seal is a guarantee for the authenticity
of the document.

Document ID:
B089EF270DFA459CB11E541AE86D9598



Konsernbalanse for 2021 BREKKE & STRAND HOLDING AS

Alle tall i NOK

	Note	31.12.2021	31.12.2020
EGENKAPITAL OG GJELD			
Egenkapital			
Innskutt egenkapital			
Aksjekapital	12,13	304 140	304 140
Annen innskutt egenkapital	12	14 474 299	14 474 299
Sum innskutt egenkapital		14 778 439	14 778 439
Opptjent egenkapital			
Utbytte			
Omräkning			
Ingående värden			
Annen egenkapital	12	11 863 444	14 034 111
Sum opptjent egenkapital		11 863 444	14 034 111
Sum egenkapital		26 641 883	28 812 549
Gjeld			
Avsetning for forpliktelser			
Utsatt skatt	9	0	646 918
Sum avsetning for forpliktelser		0	646 918
Kortsiktig gjeld			
Leverandørgjeld		7 247 271	4 752 268
Betalbar skatt	9	3 552 602	3 996 568
Skyldige offentlige avgifter		15 606 389	14 906 783
Utbytte		13 300 000	12 000 000
Annen kortsiktig gjeld		22 484 409	19 304 652
Sum kortsiktig gjeld		62 190 671	54 960 271
Sum gjeld og forpliktelser		62 190 672	55 607 188
Sum egenkapital og gjeld		88 832 555	84 419 738



This file is sealed with a digital signature.
The seal is a guarantee for the authenticity
of the document.

Document ID:
B089EF270DFA459CB11E541AE86D9598



Kontantstrømoppstilling for konsernet pr. 31. desember 2021

BREKKE & STRAND HOLDING AS

Kontantstrømoppstillingen er utarbeidet etter den indirekte metode
Alle tal i NOK

	2021	2021	2020	2020
	Konsernet	Morselskapet	Konsernet	Morselskapet
Resultat før skattekostnad	17 829 849	11 992 544	14 117 983	12 184 432
Ordinære avskrivninger	5 431 630	0	7 847 177	0
Endring fordringer	381 107	2 154 591	-3 215 370	-3 757 797
Endring i andre tidsavgrensninger	1 846 057	2 235 044	-2 611 272	-2 971 905
Netto kontantstrøm fra operasjonelle aktiviteter	25 488 643	16 382 179	16 138 518	5 454 730
Endring fordringer	35 351	0	78 864	0
Investering i aksjer i datterselskap	-20 895	-1 719 591	0	0
Kjøp av varige anleggsmidler	-4 813 189	0	-5 631 644	0
Omregningsdifferanse i anleggsmidler	501 053	0	-269 833	0
Netto kontantstrøm fra investeringsaktiviteter	-4 297 680	-1 719 591	-5 822 613	0
Tilført ved fusjon og emisjon	0	0	0	0
Omregningsdifferanse	-866 621	0	219 626	0
Utbetaling av utbytte avsatt	0	0	0	0
Utbetaling av utbytte	-15 000 000	-15 000 000	-5 000 000	-5 000 000
Utbetaling ved nedbetaling av gjeld	0	0	0	0
Netto kontantstrøm fra finansieringsaktiviteter	-15 866 621	-15 000 000	-4 780 374	-5 000 000
Netto endring i likvider i året	5 324 342	-337 412	5 535 531	454 730
Kontanter og bankinnskudd pr 01.01.	21 646 374	513 554	16 110 843	58 824
Beholdning av kontanter og bankinnskudd pr 31.12	26 970 716	176 142	21 646 374	513 554
Faktisk beholdning av kontanter og bankinnskudd pr 31.12	26 970 716	176 142	21 646 374	513 554



This file is sealed with a digital signature.
The seal is a guarantee for the authenticity
of the document.

Document ID:
B089EF270DFA459CB11E541AE86D9598



Resultatregnskap for 2021 BREKKE & STRAND HOLDING AS

Alle tall i NOK

	Note	31.12.2021	31.12.2020
Salgsinntekt		0	0
Sum driftsinntekter		0	0
Annen driftskostnad	5	-99 000	-8 418
Sum driftskostnader		-99 000	-8 418
Driftsresultat		-99 000	-8 418
Inntektsført utbytte		12 000 000	12 000 000
Konsernbidrag		100 000	0
Annen renteinntekt		0	4 265
Annen finansinntekt		105	205 500
Sum finansinntekter		12 100 105	12 209 765
Annen rentekostnad		-8 561	-16 915
Sum finanskostnader		-8 561	-16 915
Netto finans		12 091 544	12 192 850
Ordinært resultat før skattekostnad		11 992 544	12 184 432
Skattekostnad på ordinært resultat	9	5 433	0
Årsresultat		11 997 977	12 184 432
Disponering			
Utbytte		13 300 000	12 000 000
Annen egenkapital		-1 302 023	184 432
Sum		11 997 977	12 184 432



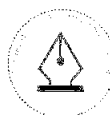
This file is sealed with a digital signature.
The seal is a guarantee for the authenticity
of the document.

Document ID:
B089EF270DFA459CB11E541AE86D9598



Balanse pr. 31. desember 2021
BREKKE & STRAND HOLDING AS
Alle tall i NOK

	Note	31.12.2021	31.12.2020
EIENDELER			
Anleggsmidler			
Finansielle anleggsmidler			
Lån til foretak i samme konsern		1 719 591	0
Investeringer i datterselskap	10	32 254 509	32 254 509
Sum finansielle anleggsmidler		33 974 100	32 254 509
Sum anleggsmidler		33 974 100	32 254 509
Omløpsmidler			
Fordringer			
Utbytte		12 000 000	12 000 000
Andre fordringer		66 634	2 221 225
Sum fordringer		12 066 634	14 221 225
Bankinnskudd, kontanter og lignende	6	176 142	513 554
Sum bankinnskudd, kontanter og lignende		176 142	513 554
Sum omløpsmidler		12 242 776	14 734 779
Sum eiendeler		46 216 876	46 989 288



This file is sealed with a digital signature.
The seal is a guarantee for the authenticity
of the document.

Document ID:
B089EF270DFA459CB11E541AE86D9598



Balanse pr. 31. desember 2021
BREKKE & STRAND HOLDING AS
Alle tall i NOK

	Note	31.12.2021	31.12.2020
EGENKAPITAL OG GJELD			
Egenkapital			
Innskutt egenkapital			
Aksjekapital (101.380 aksjer à kr 3)	12,13	304 140	304 140
Annen innskutt egenkapital	12	26 047 726	26 047 726
Sum innskutt egenkapital		26 351 866	26 351 866
Opptjent egenkapital			
Annen egenkapital	12	4 335 399	8 637 423
Sum opptjent egenkapital		4 335 399	8 637 423
Sum egenkapital		30 687 265	34 989 289
Kortsiktig gjeld			
Gjeld til selskap i samme konsern		2 229 611	0
Utbytte		13 300 000	12 000 000
Sum kortsiktig gjeld		15 529 611	12 000 000
Sum gjeld og forpliktelser		15 529 611	12 000 000
Sum egenkapital og gjeld		46 216 876	46 989 289

Oslo, den 25. april 2022

Geir Magne Aarstad
Styrets leder

Thor Olav Myklebust
Styremedlem

Frøydis Espedal
Daglig leder

Vibecke Hverven
Styremedlem

Tønnes Ognedal
Styremedlem



This file is sealed with a digital signature.
The seal is a guarantee for the authenticity
of the document.

Document ID:
B089EF270DFA459CB11E541AE86D9598

Noter 2021

Brekke & Strand Holding AS

Regnskapsprinsipper

Årsregnskapet er satt opp i samsvar med regnskapsloven og god regnskapsskikk for øvrige foretak. Selskapet har ikke endret regnskapsprinsipp fra 2020 til 2021.

Investering i datterselskaper og konsolideringsprinsipper

I selskapsregnskapet er aksjer i datterselskaper vurdert etter kostmetoden.

Konsernregnskapet omfatter Brekke & Strand Holding AS og selskaper hvor eierskapet betraktes som varig og hvor Brekke & Strand Holding AS alene eller sammen med datterselskaper har bestemmende innflytelse på selskapets drift, se note 10 for investering i datterselskaper.

Datterselskaper konsolideres fra det tidspunkt Brekke & Strand Holding AS oppnår kontroll over selskapet og har overtatt den økonomiske risikoen. Ved kjøp av datterselskaper elimineres kostprisen på aksjer i morselskapet mot egenkapitalen i datterselskapet på kjøpstidspunktet. Forskjellen på kjøpstidspunktet mellom kostpris og netto bokført verdi av eiendeler og gjeld i datterselskapene henføres til de balansepostene merverdien knytter seg til, innenfor virkelig verdi av disse balansepostene. Den del av kostpris som ikke kan henføres til spesifikke balanseposter, representerer goodwill. Goodwill avskrives lineært over antatt økonomisk levetid. En eventuell mindreverdi som ikke kan knyttes til eiendeler eller gjeld, balanseføres som negativ goodwill og resultatføres systematisk over den relevante løpetiden.

Interne mellomværender, interne gevinster, interne resultatposter og utbytter elimineres i konsernregnskapet. Konsernregnskapet er utarbeidet etter ensartede prinsipper, ved at datterselskapet følger de samme regnskapsprinsippene som morselskapet.

Salgsinntekter

Salgstjenester inntektsføres etter hvert som de leveres.

Klassifisering og vurdering av balanseposter

Omløpsmidler og kortsiktig gjeld omfatter poster som knytter seg til varekretsløpet. For andre poster enn kundefordringer omfattes poster som forfaller til betaling innen ett år etter transaksjonsdagen. Anleggsmidler er eiendeler bestemt til varig eie og bruk. Langsiktig gjeld er gjeld som forfaller senere enn ett år etter balansedagen.

Omløpsmidler vurderes til laveste av anskaffelseskost og virkelig verdi. Kortsiktig gjeld balanseføres til nominelt beløp på etableringstidspunktet.

Anleggsmidler vurderes til anskaffelseskost. Anleggsmidler avskrives over forventet økonomisk levetid. Anleggsmidlene nedskrives til virkelig verdi ved verdifall som ikke forventes å være forbigående. Langsiktig gjeld med unntak av andre avsetninger balanseføres til nominelt beløp på etableringstidspunktet.

Fordringer

Kundefordringer og andre fordringer er oppført i balansen til pålydende etter fradrag for avsetning til forventet tap. Avsetning til tap gjøres på grunnlag av individuelle vurderinger av de enkelte fordringene. I tillegg gjøres det for øvrige kundefordringer en uspesifisert avsetning for å dekke forventet tap.

Varige driftsmidler

Varige driftsmidler balanseføres og avskrives over driftsmidlenes levetid. Direkte vedlikehold av driftsmidler kostnadsføres løpende under driftskostnader, mens påkostninger eller forbedringer tillegges driftsmidlets kostpris og avskrives i takt med driftsmidlet.



This file is sealed with a digital signature.
The seal is a guarantee for the authenticity
of the document.

Document ID:
B089EF270DFA459CB11E541AE86D9598



Leieavtaler

Konsernet som leietaker - Operasjonelle leieavtaler

Leieavtaler hvor det vesentligste av risiko og avkastning som er forbundet med eierskap av eiendelen ikke er overført klassifiseres som operasjonelle leieavtaler. Leiebetalinger klassifiseres som driftskostnad og resultatføres lineært over kontraktperioden.

Forøvrig er følgende regnskapsprinsipper anvendt:

Utbytte er inntektsført samme år som det er avsatt i datterselskap/tilknyttet selskap, dersom det er sannsynlig at beløpet vil mottas. Ved utbytte som overstiger andel av tilbakeholdt resultat etter kjøpet representerer den overskytende del tilbakebetaling av investert kapital, og er fratrukket investeringens verdi i balansen.

Skatt

Skattekostnaden i resultatregnskapet omfatter både periodens betalbare skatt og endring i utsatt skatt. Utsatt skatt er beregnet med 22% på grunnlag av de midlertidige forskjeller som eksisterer mellom regnskapsmessige og skattemessige verdier, samt skattemessig underskudd til fremføring ved utgangen av regnskapsåret.

Skatteøkende og skattereduserende midlertidige forskjeller som reverserer eller kan reversere i samme periode er fastsatt og skattevirkningen er beregnet på nettogrunnlaget.

For datterselskap i Sverige er utsatt skatt beregnet med 20,6% på grunnlag av skattemessig resultat.

Valuta

Transaksjoner i utenlandsk valuta omregnes til kursen på transaksjonstidspunktet. Pengeposter i utenlandsk valuta omregnes til norske kroner ved å benytte balansedagens kurs. Ikke-pengeposter som måles til historisk kurs uttrykt i utenlandsk valuta, omregnes til norske kroner ved å benytte valutakursen på transaksjonstidspunktet. Ikke-pengeposter som måles til virkelig verdi uttrykt i utenlandsk valuta, omregnes til valutakursen fastsatt på måletidspunktet.

Valutakursendringer resultatføres løpende i regnskapsperioden under andre finansposter.

Valuta vid omregning av datterselskap fra SEK till NOK omregnes ved å benytte balansedagens kurs for balanseposter og gjennomsnittskurser for resultatregnskap. Omregningsdifferanser presenteres i egenkapital.



This file is sealed with a digital signature.
The seal is a guarantee for the authenticity
of the document.

Document ID:
B089EF270DFA459CB11E541AE86D9598



Note 1 – Salgsinntekter på geografisk marked

(TNOK)	2021	2020
Norge	151 299	137 773
Sverige	36 980	27 103
Island	134	92
Övriga	270	11

Note 2 – Lønnskostnader, antall ansatte, godtgjørelser, lån til ansatte m.m.

Spesifikasjon av lønnskostnader

	Konsern	Morselskap	Konsern	Morselskap
	2021	2021	2020	2020
Lønn	96 251 139	0	87 861 209	0
Arbeidsgiveravgift	18 280 475	0	15 705 961	0
Pensjonskostnader	7 657 464	0	7 140 243	0
Andre relaterte ytelser / Refusjoner	3 586 508	0	4 750 659	0
Sum	125 775 586	0	115 458 072	0

Konsernet har i 2021 sysselsatt 105 (102) årsverk

Note 3 - Obligatorisk tjenestepensjon

Foretaket er pliktig til å ha tjenestepensjonsordning etter lov om obligatorisk tjenestepensjon, og har etablert pensjonsordning som tilfredsstiller kravene i loven. Pensjonsordningen er innskuddsbasert og årets innskudd utgjør årets kostnad.

Note 4 - Ytelse til ledende personer

Ytelse til ledende personer i konsernet inget i morselskap

Type ytelse	Daglig leder	Styret
Lønn	1 972 565	570 000
Pensjonsutgifter	122 989	
Annen godtgjørelse	13 177	

Daglig leder er en del av selskapets bonusordning. Av lønn utgjør bonus kr 43 138

Det foreligger forpliktelse til å gi daglig leder etterlønn i 6 måneder ved opphør eller endring av ansettelsesforholdet eller vervet. Ingen forpliktelse till å gi medlemmer av styret særskilt vederlag ved opphør

Note 5 - Revisjon

Kostnadsført revisjonshonorar i 2021 utgjør kr 400.495.



This file is sealed with a digital signature.
The seal is a guarantee for the authenticity
of the document.

Document ID:
B089EF270DFA459CB11E541AE86D9598



Note 6 - Bankinnskudd

I konsernposten for bankinnskudd inngår egen konto for skattetrekkmidler med kr 3.609.360

Skyldig skattetrekk er kr 3.609.259

Morselskapet har ikke skattetrekkskonto grunnet ingen ansatte.

Note 7 - Pantstillelser og bankgarantier

Konsernet

Konsernet har bankgarantier som gjelder husleiekontrakt på 2.498.905 og tollkreditt på kr 50.000

Det er stilt sikkerhet for bankgarantiene i kundefordringene i Brekke & Strand Akustikk AS.

Bokført verdi av kundefordringene utgjør pr 31.12.21 kr 18.502.094

Det er stilt sikkerhet kr 10 000 000 vedrørende factoring knyttet til alle nåværende og fremtidige forpliktelser for. Nordea Bank APB. Kassekreditt inntill 5.000.000 med sikkerhet i kundefordringer.

Note 8 - Spesifikasjon av varige driftsmidler og immaterielle eiendeler

Konsernet

Varige driftsmidler	Maskiner og anlegg	Driftsløsøre, inventa ol.	Påkostning leide lokal	Sum
Anskaffelseskost 01.01.21	24 981 703	3 189 637	1 228 052	29 399 392
Omregningsdifferens	-501 053			-501 053
+ Tilgang kjøpte anleggsmidler	4 769 544	43 645	0	4 813 189
- Avgang i året				0
= Anskaffelseskost pr. 31.12.21	29 250 194	3 233 282	1 228 052	33 711 528
Akkumulerte avskrivninger 31.12.21	17 297 957	2 513 628	1 228 052	21 039 637
Omregningsdifferens	261 889			261 889
= Bokført verdi 31.12.21	11 952 237	719 654	0	12 671 891
Årets ordinære avskrivninger	3 462 654	223 877	22 743	3 709 274
Økonomisk levetid	3-5 år	3-5 år	0-7 år	

Immaterielle eiendeler	Goodwill ved fusjon	Egenutviklet programvare	Goodwill	Sum
Anskaffelseskost 01.01.21	4 761 517	2 747 697	15 825 700	23 334 914
Anskaffelse				0
Anskaffelseskost 31.12.21	4 761 517	2 747 697	15 825 700	23 334 914
Akk. avskr 01.01.21	2 063 324	1 941 855	15 298 177	19 303 356
Akk. avskr 31.12.21	3 015 627	2 184 385	15 825 700	21 025 712
Bokført verdi	1 745 890	563 312	0	2 309 202
Årets ordinære avskrivninger	952 303	242 530	527 523	1 722 356
	5 år	5 år	5 år	

Morselskapet

Morselskapet har ingen balanseførte driftsmidler



This file is sealed with a digital signature.
The seal is a guarantee for the authenticity of the document.

Document ID:
B089EF270DFA459CB11E541AE86D9598



Note 9 - Skatt

Grunnlag for beregning av skatt	Konsern		Morselskap	
	2021	2021	2020	2020
Ordinært resultat før skattekostnad	17 829 849	11 992 544	14 117 983	12 184 432
Permanente forskjeller	+/- 756 049	-11 992 544	2 949 624	-12 184 432
Årets endring i midlertidige forskjeller	+/- 86 593	0	1 170 931	0
Årets skattegrunnlag	18 672 491	0	18 238 538	0
Betalbar inntektsskatt basert på 22% (22%)	4 107 948	0	4 012 478	0
Avsatt skatt på konsernbidrag	-22 000			
For lite (for mye) avsatt skatt tidligere år	-599 036	-5 433	0	0
Effekt av lavere skatt i Sverige (20,6%)	-33 940		-435	
Endring i utsatt skattefordel	-403 146		545 504	
Sum Skattekostnad i resultatregnskapet	3 049 826	-5 433	4 557 547	0
Skattekostnad i resultatregnskapet	3 049 826	-5 433	4 557 547	0

Forklaring til hvorfor årets skattekostnad ikke utgjør 22 % av resultat før skatt:

	Konsern	Morselskap
22 % skatt av resultat før skatt	3 922 567	-
Avsatt skatt på konsernbidrag	-22 000	
Endring i utsatt skattefordel	-403 146	
Effekt av lavere skatte sats i Sverige (20,6 %)	-33 940	
Permanente/midlertidige forskjeller (22%)	185 381	-
For lite (for mye) avsatt skatt tidligere år	-599 036	-5 433
Beregnet skattekostnad	3 049 826	-5 433
Effektiv skattesats	17%	0%

Betalbar skatt i skattekostnad	3 574 602	0	4 012 478	0
Ubetalt skatt i datterselskap			-15 910	
Skatteeffekt av konsernbidrag	-22 000		0	
Betalbar skatt i balansen	3 552 602	0	3 996 568	0

Utsatt skatt/utsatt skattefordel i balansen avsettes på grunnlag av forskjeller mellom regnskapsmessige og skattemessige verdier i henhold til norsk regnskapsstandard for skatt. Midlertidige skatteøkende skattereduserende forskjeller som kan fastsettes er nettopført.

Konsern

Midlertidige forskjeller knyttet til:	31.12.2020	31.12.2021	Endring
Anleggsmidler	4 119 638	3 053 309	1 066 329
Omløpsmidler	-1 179 100	-199 364	-979 736
Langsiktig gjeld	0	0	0
Netto forskjeller	2 940 538	2 853 945	86 593
Skattereduserende forskjeller som ikke kan utlignes		-1 745 890	1 745 890
Sum midlertidige forskjeller	2 940 538	1 108 055	1 832 483
Utsatt skattefordel 31.12 basert på 22%	646 918	243 772	403 146



This file is sealed with a digital signature.
The seal is a guarantee for the authenticity
of the document.

Document ID:
B089EF270DFA459CB11E541AE86D9598



Note 10 - Investering i Datterselskap

Morselskapet

Datterselskap Eierandel/Stemmeandel Verdi i balansen

Brekke & Strand Akustikk AS, Oslo	100%	32 254 509
-----------------------------------	------	------------

Via Brekke & Strand Akustikk AS

Brekke & Strand Akustikk AB, Göteborg Sverige	100%	2 046 305
Brekke & Strand Akustikk ehf, Rejkavik, Island	100%	20 985

Brekke & Strand Akustikk AS har kjøpt tjenester for kr 3.834.104 (for 2020 kr 6.426.302) av Brekke & Strand Akustikk AB og vice versa 275.349 (for 2020 kr 0)

Note 11 - Kundefordringer

Kundefordringer er vurdert til pålydende, nedskrevet med forventet tap på fordringer.

Spesifikasjon kundefordringer	Konsern		Morselskap	
	2021	2021	2020	2020
Kundefordringer til pålydende	24 800 612	0	29 152 028	0
Avsatt til dekning av usikre fordringer	-548 500	0	-1 267 744	0
Opptjente ikke fakturerte driftsinntekter	12 963 050	0	11 791 754	0
Netto oppførte kundefordringer	37 215 162	0	39 676 038	0

Note 12 - Egenkapital

Morselskapet

Egenkapital	Aksjekapital	Overkurs	Annen EK	Sum EK
IB 01.01.2021	304 140	26 047 726	8 637 422	34 989 288
Utbetalt utbytte			-3 000 000	-3 000 000
Avsatt utbytte			-13 300 000	-13 300 000
Årets resultat			11 997 977	11 997 977
UB 31.12.21	304 140	26 047 726	4 335 399	30 687 265

Konsernet

Egenkapital	Aksjekapital	Overkurs	Omreg.diff	Annen EK	Sum EK
IB 01.01.2021	304 140	14 474 299	372 416	13 661 694	28 812 549
Utbetalt utbytte				-3 000 000	-3 000 000
Omregningsdifferanse			-270 514	-380 175	-650 689
Avsatt utbytte				-13 300 000	-13 300 000
Årets resultat				14 780 023	14 780 023
UB 31.12.21	304 140	14 474 299	101 902	11 761 542	26 641 883

Note 13 - Aksjekapital

Foretaket 101.380 ordinære aksjer, pålydende kr 3, som gir samlet aksjekapital på kr 304.140



This file is sealed with a digital signature.
The seal is a guarantee for the authenticity
of the document.

Document ID:
B089EF270DFA459CB11E541AE86D9598



Det er en aksjeklasse i morselskapet

Aksjeklasse	Antall aksjer	Aksjekapital
Ordinære aksjer	101380	304 140

Morselskapets aksjonærer pr 31.12.2021

<u>Aksjonærens navn</u>	<u>Antall aksjer</u>	<u>Eierandel</u>
Alice Hoffmann	200	0,20%
Amir Wedmalm	250	0,25%
Anders Buen	7 520	7,42%
Anders Fiskvik	405	0,40%
Anders Løvstad	1 150	1,13%
Anders Utne Krogvig	57	0,06%
Andreas Gjerstad	970	0,96%
Andreas Øvstebø	400	0,39%
Anders Torsteinbø	850	0,84%
Anna Novak	40	0,04%
Arild Brekke	5 451	5,38%
Atle Stensland	5 700	5,62%
Audun Bekkos	36	0,04%
Axel Kindbom Jonsson	55	0,05%
Bo Engdahl	2 100	2,07%
Daniel Stusvig Haug	60	0,06%
David Norenius	75	0,07%
Eli Toftemo	2 919	2,88%
Emil Regnstrøm	585	0,58%
Endre Skagen Sanne	620	0,61%
Erik Nøst Odland	33	0,03%
Erling J Andreassen	1 100	1,09%
Frode Eikeland	300	0,30%
Frøydis Espedal	1 429	1,41%
Geir Magne Aarstad	540	0,53%
George Adams	100	0,10%
Glenn Gundmark	500	0,49%
GRAA AS	2 060	2,03%
Gustaf Frid	20	0,02%
Halldór Kristinn Juliusson	185	0,18%
Hanne Olsen	1 600	1,58%
Helene Aasen Ellefsen	350	0,35%
Helge Forsdal	4 200	4,14%
Hilde Husby Knustad	76	0,07%
Holger Hott	1 344	1,33%
Håkan Granefelt	236	0,23%
Inger Grøttå	3 800	3,75%
Ivar Thomassen	1 100	1,09%
Jarle Ellefsen	3 000	2,96%
Jenny Almeby	40	0,04%
Jesper Kristoffersson	183	0,18%
Johan Gisaeus	900	0,89%
Johanna Carpelan	140	0,14%
Jorge Torres	210	0,21%

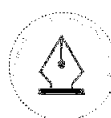


This file is sealed with a digital signature.
The seal is a guarantee for the authenticity
of the document.

Document ID:
B089EF270DFA459CB11E541AE86D9598



Katrine Arnesen	550	0,54%
Ketil Olset	120	0,12%
Kjell Nordmark	401	0,40%
Knut Haugen	1 665	1,64%
Lars Robert Nordin	1 369	1,35%
Lars Strand	3 171	3,13%
Lisa Olausson	60	0,06%
Liv Astrid Nygaard	30	0,03%
Live Østvik	50	0,05%
Magne Skålevik	2 410	2,38%
Magnus Iben Holt	36	0,04%
Magnus Johnsen	81	0,08%
Magnus Ognedal	750	0,74%
Maja Sofie Stava	55	0,05%
Marcus Johansson	50	0,05%
Marianne Solberg	1 192	1,18%
Marian Øverli	120	0,12%
Marie Haugaard	100	0,10%
Marius Castberg Bråten	100	0,10%
Mats Carré	3 490	3,44%
Mattias Hill	58	0,06%
Mattias Willig	50	0,05%
Morten Jensen	200	0,20%
Morten Sandbakken	2 037	2,01%
Oliver Olsson	56	0,06%
Oskar Andreas Sivertsen	230	0,23%
Panu Lehto	60	0,06%
Per Kajmats	36	0,04%
Per Kåre Limmesand	3 530	3,48%
Peter Cornell	200	0,20%
Petter Andre Haver	1 075	1,06%
Robin Helland	580	0,57%
Sigmund Olafsen	2 190	2,16%
Simen Tørnqvist	1 987	1,96%
Steinar Glomnes	3 490	3,44%
Stian Lilleeng	260	0,26%
Ståle Ellingsen	770	0,76%
Svein Are Brekke	387	0,38%
Sverre Aas	850	0,84%
Teresa Fernández Espejo	500	0,49%
Thor Olav Myklebust	550	0,54%
Tim Näsling	50	0,05%
Tore Killengreen	450	0,44%
Tore Moen	2 030	2,00%
Tove Magnussen	702	0,69%
Trine Meling	250	0,25%
Trond Blesvik	662	0,65%
Truls Klami	1 700	1,68%
Tønnes A. Ognedal	5 600	5,52%
Ulrike Haubenreisser	60	0,06%
Vibecke Hverven	800	0,79%



This file is sealed with a digital signature.
The seal is a guarantee for the authenticity
of the document.

Document ID:
B089EF270DFA459CB11E541AE86D9598



Viktor Ek	200	0,20%
Øistein Volline Nessler	800	0,79%
Øystein Meland	55	0,05%
Øyvind Brodal	200	0,20%
Øyvind Fjeld	36	0,04%
Sum	101 380	100,0%

Oslo, den 25. april 2022

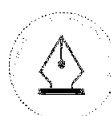
Geir Magne Aarstad
Styrets leder

Vibecke Hverven
Styremedlem

Frøydis Espedal
Daglig leder

Tønnes Ognedal
Styremedlem

Thor Olav Myklebust
Styremedlem



This file is sealed with a digital signature.
The seal is a guarantee for the authenticity
of the document.

Document ID:
B089EF270DFA459CB11E541AE86D9598