



ÅRSREGNSKAPET FOR REGNSKAPSÅRET 2021 - GENERELL INFORMASJON

Enheten

Organisasjonsnummer: 943 709 866
Organisasjonsform: Aksjeselskap
Foretaksnavn: FGH INVEST AS
Forretningsadresse: Naustdalsvegen 1B
6800 FØRDE

Regnskapsår

Årsregnskapets periode: 01.01.2021 - 31.12.2021

Konsern

Morselskap i konsern: Ja
Konsernregnskap lagt ved: Nei

Regnskapsregler

Regler for små foretak benyttet: Ja
Benyttet ved utarbeidelsen av årsregnskapet til selskapet: Regnskapslovens alminnelige regler

Årsregnskapet fastsatt av kompetent organ

Bekreftet av representant for selskapet: Svein Bj. Nordal
Dato for fastsettelse av årsregnskapet: 06.04.2022

Grunnlag for avgivelse

År 2021: Årsregnskapet er elektronisk innlevert
År 2020: Tall er hentet fra elektronisk innlevert årsregnskap fra 2021

Det er ikke krav til at årsregnskapet m.v. som sendes til Regnskapsregisteret er undertegnet. Kontrollen på at dette er utført ligger hos revisor/enhetens øverste organ. Sikkerheten ivaretas ved at innsender har rolle/rettighet for innsending av årsregnskapet via Altinn, og ved at det bekreftes at årsregnskapet er fastsatt av kompetent organ.

Brønnøysundregistrene, 08.06.2023



Resultatregnskap

Beløp i: NOK	Note	2021	2020
RESULTATREGNSKAP			
Inntekter			
Administrasjonsinntekter		1 497 000	1 539 233
Sum inntekter		1 497 000	1 539 233
Kostnader			
Lønnskostnad	1	2 807 673	2 549 108
Annen driftskostnad	1	585 884	571 078
Sum kostnader		3 393 557	3 120 186
Driftsresultat		-1 896 557	-1 580 952
Finansinntekter og finanskostnader			
Inntekt på investering i datterselskap	5		2 283 651
Annen renteinntekt		1 720 022	1 541 021
Annen finansinntekt	4	32 948 243	2 776 675
Verdiøkning markedsbaserte omløpsmidler		4 483 658	1 484 631
Sum finansinntekter		39 151 923	8 085 978
Verdireduksjon markedsbaserte omløpsmidler		1 761 827	
Nedskrivning av finansielle eiendeler		977 927	
Annen rentekostnad	9	798 315	1 054 648
Annen finanskostnad	4	2 181 374	
Sum finanskostnader		5 719 443	1 054 648
Netto finans		33 432 480	7 031 330
Ordinært resultat før skattekostnad	6	31 535 922	5 450 378
Skattekostnad på ordinært resultat	6		
Ordinært resultat etter skattekostnad		31 535 922	5 450 378
Årsresultat		31 535 922	5 450 378
Årsresultat etter minoritetsinteresser		31 535 922	5 450 378
Totalresultat		31 535 922	5 450 378



Resultatregnskap

Beløp i: NOK	Note	2021	2020
Overføringer og disponeringer			
Avsatt til annen egenkapital		31 535 922	5 450 378
Sum overføringer og disponeringer		31 535 922	5 450 378



Balanse

Beløp i: NOK	Note	2021	2020
BALANSE - EIENDELER			
Anleggsmidler			
Immaterielle eiendeler			
Utsatt skattefordel	6		
Finansielle anleggsmidler			
Investering i datterselskap	7	91 519 591	91 519 591
Lån til foretak i samme konsern	8	78 642 770	72 797 171
Investeringer i tilknyttet selskap	7	3 000 000	3 000 000
Investeringer i aksjer og andeler	7	2 403 658	6 847 434
Andre fordringer		283 545	
Sum finansielle anleggsmidler		175 849 564	174 164 196
Sum anleggsmidler		175 849 564	174 164 196
Omløpsmidler			
Varer			
Fordringer			
Andre kortsiktige fordringer	8	28 998 594	5 921 535
Sum fordringer		28 998 594	5 921 535
Investeringer			
Markedsbaserte aksjer	7	10 021 292	35 489 190
Markedsbaserte obligasjoner	7	12 949	97 652
Sum investeringer		10 034 241	35 586 842
Bankinnskudd, kontanter og lignende			
Bankinnskudd, kontanter o.l.	2	13 125 369	185 805
Sum bankinnskudd, kontanter og lignende		13 125 369	185 805
Sum omløpsmidler		52 158 204	41 694 181
SUM EIENDELER		228 007 768	215 858 378



Balanse

Beløp i: NOK	Note	2021	2020
BALANSE - EGENKAPITAL OG GJELD			
Egenkapital			
Innskutt egenkapital			
Aksjekapital	3	912 000	912 000
Beholdning av egne aksjer	3		
Overkurs		23 640 829	23 640 829
Sum innskutt egenkapital		24 552 829	24 552 829
Opptjent egenkapital			
Annen egenkapital		174 276 996	142 741 073
Sum opptjent egenkapital		174 276 996	142 741 073
Sum egenkapital		198 829 825	167 293 902
Gjeld			
Langsiktig gjeld			
Utsatt skatt	6		
Annen langsiktig gjeld			
Gjeld til aksjonærer	9	28 796 143	35 867 399
Sum annen langsiktig gjeld		28 796 143	35 867 399
Sum langsiktig gjeld		28 796 143	35 867 399
Kortsiktig gjeld			
Leverandørgjeld		21 376	39 389
Betalbar skatt	6		
Skyldig offentlige avgifter		222 382	225 799
Annen kortsiktig gjeld	8	138 044	12 431 888
Sum kortsiktig gjeld		381 801	12 697 076
Sum gjeld		29 177 944	48 564 475
SUM EGENKAPITAL OG GJELD		228 007 768	215 858 378



Brønnøysundregistrene

ÅRSREGNSKAP FOR REGNSKAPSÅRET 2021 - GENERELL INFORMASJON

Journalnummer: 2022 856676

Enheten

Organisasjonsnummer: 943 709 866
Organisasjonsform: Aksjeselskap
Foretaksnavn: FGH INVEST AS
Forretningsadresse: Naustdalsvegen 1B
6800 FØRDE

Regnskapsår

Årsregnskapets periode: 01.01.2021 - 31.12.2021

Konsern

Morselskap i konsern: Ja
Konsernregnskap lagt ved: Nei

Regnskapsregler

Regler for små foretak benyttet: Ja
Benyttet ved utarbeidelsen av
årsregnskapet til selskapet: Regnskapslovens alminnelige regler

Årsregnskapet fastsatt av kompetent organ

Bekreftet av representant for selskapet: Svein Bj. Nordal
Dato for fastsettelse av årsregnskapet: 06.04.2022

Revisjon

Årsregnskapet er utarbeidet av ekstern
autorisert regnskapsfører: Ja
Ekstern autorisert regnskapsfører har i
løpet av regnskapsåret bistått ved den
løpende regnskapsføringen eller utført
andre tjenester for selskapet enn å
utarbeide årsregnskapet: Ja

Grunnlag for avgivelse

År 2021: Årsregnskap er elektronisk innlevert.
År 2020: Tall er hentet fra elektronisk innlevert årsregnskap fra 2021.

Det er ikke krav til at årsregnskapet m.v. som sendes til Regnskapsregisteret er undertegnet. Kontrollen på at dette er utført ligger hos revisor/enhetens øverste organ. Sikkerheten ivaretas ved at innsender har rolle/rettighet for innsending av årsregnskapet via Altinn, og ved at det bekreftes at årsregnskapet er fastsatt av kompetent organ.

Brønnøysundregistrene, 13.08.2022

Brønnøysundregistrene
Postadresse: Postboks 900, 8910 Brønnøysund
Telefon: 75 00 75 00
E-post: firmapost@brreg.no Internett: www.brreg.no
Organisasjonsnummer: 974 760 673



Organisasjonsnr: 943 709 866
FGH INVEST AS

RESULTATREGNSKAP

Beløp i: NOK	Note	2021	2020
RESULTATREGNSKAP			
Inntekter			
Administrasjonsinntekter		1 497 000	1 539 233
Sum inntekter		1 497 000	1 539 233
Kostnader			
Lønnskostnad	1	2 807 673	2 549 108
Annen driftskostnad	1	585 884	571 078
Sum kostnader		3 393 557	3 120 186
Driftsresultat		-1 896 557	-1 580 952
Finansinntekter og finanskostnader			
Inntekt på investering i datterselskap	5		2 283 651
Annen renteinntekt		1 720 022	1 541 021
Annen finansinntekt	4	32 948 243	2 776 675
Verdiøkning markedsbaserte omløpsmidler		4 483 658	1 484 631
Sum finansinntekter		39 151 923	8 085 978
Verdireduksjon markedsbaserte omløpsmidler		1 761 827	
Nedskrivning av finansielle eiendeler		977 927	
Annen rentekostnad	9	798 315	1 054 648
Annen finanskostnad	4	2 181 374	
Sum finanskostnader		5 719 443	1 054 648
Netto finans		33 432 480	7 031 330
Ordinært resultat før skattekostnad	6	31 535 922	5 450 378
Skattekostnad på ordinært resultat	6		
Ordinært resultat etter skattekostnad		31 535 922	5 450 378
Årsresultat		31 535 922	5 450 378
Årsresultat etter minoritetsinteresser		31 535 922	5 450 378
Totalresultat		31 535 922	5 450 378
Overføringer og disponeringer			
Avsatt til annen egenkapital		31 535 922	5 450 378



Sum overføringer og
disponeringer

31 535 922

5 450 378



Organisasjonsnr: 943 709 866
FGH INVEST AS

BALANSE

Beløp i: NOK Note 2021 2020

BALANSE - EIENDELER

Anleggsmidler

Immaterielle eiendeler

Utsatt skattefordel 6

Finansielle anleggsmidler

Investering i datterselskap 7 91 519 591 91 519 591

Lån til foretak i samme konsern 8 78 642 770 72 797 171

Investeringer i tilknyttet selskap 7 3 000 000 3 000 000

Investeringer i aksjer og andeler 7 2 403 658 6 847 434

Andre fordringer 283 545

Sum finansielle anleggsmidler 175 849 564 174 164 196

Sum anleggsmidler 175 849 564 174 164 196

Omløpsmidler

Varer

Fordringer

Andre kortsiktige fordringer 8 28 998 594 5 921 535

Sum fordringer 28 998 594 5 921 535

Investeringer

Markedsbaserte aksjer 7 10 021 292 35 489 190

Markedsbaserte obligasjoner 7 12 949 97 652

Sum investeringer 10 034 241 35 586 842

Bankinnskudd, kontanter og lignende

Bankinnskudd, kontanter o. l. 2 13 125 369 185 805

Sum bankinnskudd, kontanter og lignende 13 125 369 185 805

Sum omløpsmidler 52 158 204 41 694 181

SUM EIENDELER 228 007 768 215 858 378

BALANSE - EGENKAPITAL OG GJELD

Egenkapital

Innskutt egenkapital



Aksjekapital	3	912 000	912 000
Beholdning av egne aksjer	3		
Overkurs		23 640 829	23 640 829
Sum innskutt egenkapital		24 552 829	24 552 829
Opptjent egenkapital			
Annen egenkapital		174 276 996	142 741 073
Sum opptjent egenkapital		174 276 996	142 741 073
Sum egenkapital		198 829 825	167 293 902
Gjeld			
Langsiktig gjeld			
Utsatt skatt	6		
Annen langsiktig gjeld			
Gjeld til aksjonærer	9	28 796 143	35 867 399
Sum annen langsiktig gjeld		28 796 143	35 867 399
Sum langsiktig gjeld		28 796 143	35 867 399
Kortsiktig gjeld			
Leverandørgjeld		21 376	39 389
Betalbar skatt	6		
Skyldig offentlige avgifter		222 382	225 799
Annen kortsiktig gjeld	8	138 044	12 431 888
Sum kortsiktig gjeld		381 801	12 697 076
Sum gjeld		29 177 944	48 564 475
SUM EGENKAPITAL OG GJELD		228 007 768	215 858 378



Organisasjonsnr: 943 709 866
FGH INVEST AS

NOTEOPPLYSNINGER - SELSKAP - alle poster oppgitt i hele tall

Note

Antall aksjer og aksjeeiere

Note

1

Antall årsverk i regnskapsåret

Virksomheten har hatt følgende antall årsverk:

1.00

Omløpsmidler Startdato Sluttdato Endring

Skattemessig fremf.undersk. Startdato Sluttdato Endring

Kortsiktig gjeld Startdato Sluttdato Endring



Årsregnskap

2021

FGH INVEST AS

Org.nr.: 943 709 866






Resultatregnskap				
FGH INVEST AS				
Driftsinntekter og driftskostnader	Note	2021	2020	
Administrasjonssinntekter		1 497 000	1 539 233	
Sum driftsinntekter		<u>1 497 000</u>	<u>1 539 233</u>	
Lønnskostnad	1	2 807 673	2 549 108	
Annen driftskostnad	1	585 884	571 078	
Sum driftskostnader		<u>3 393 557</u>	<u>3 120 186</u>	
Driftsresultat		<u>-1 896 557</u>	<u>-1 580 952</u>	
Finansinntekter og finanskostnader				
Inntekt på investering i datterselskap	5	0	2 283 651	
Annen renteinntekt		1 720 022	1 541 021	
Annen finansinntekt	4	32 948 243	2 776 675	
Verdiøkning markedsbaserte omløpsmidler		4 483 658	1 484 631	
Verdireduksjon markedsbaserte omløpsmidler		1 761 827	0	
Nedskrivning av finansielle eiendeler		977 927	0	
Annen rentekostnad	9	798 315	1 054 648	
Annen finanskostnad	4	2 181 374	0	
Resultat av finansposter		<u>33 432 480</u>	<u>7 031 330</u>	
Ordinært resultat før skattekostnad	6	31 535 922	5 450 378	
Ordinært resultat		<u>31 535 922</u>	<u>5 450 378</u>	
Årsresultat		<u>31 535 922</u>	<u>5 450 378</u>	
Overføringer				
Avsatt til annen egenkapital		31 535 922	5 450 378	
Sum overføringer		<u>31 535 922</u>	<u>5 450 378</u>	



Balanse			
FGH INVEST AS			
Eiendeler	Note	2021	2020
Anleggsmidler			
Finansielle driftsmidler			
Investeringer i datterselskap	7	91 519 591	91 519 591
Lån til foretak i samme konsern	8	78 642 770	72 797 171
Investeringer i tilknyttet selskap	7	3 000 000	3 000 000
Investeringer i aksjer og andeler	7	2 403 658	6 847 434
Andre fordringer		283 545	0
Sum finansielle anleggsmidler		<u>175 849 564</u>	<u>174 164 196</u>
Sum anleggsmidler		<u>175 849 564</u>	<u>174 164 196</u>
Omløpsmidler			
Fordringer			
Andre kortsiktige fordringer	8	28 998 594	5 921 535
Sum fordringer		<u>28 998 594</u>	<u>5 921 535</u>
Investeringer			
Markedsbaserte aksjer	7	10 021 292	35 489 190
Markedsbaserte obligasjoner	7	12 949	97 652
Sum investeringer		<u>10 034 241</u>	<u>35 586 842</u>
Bankinnskudd, kontanter o.l.	2	13 125 369	185 805
Sum omløpsmidler		<u>52 158 204</u>	<u>41 694 181</u>
Sum eiendeler		<u>228 007 768</u>	<u>215 858 378</u>



Balanse			
FGH INVEST AS			
	Note	2021	2020
Egenkapital og gjeld			
Innskutt egenkapital			
Aksjekapital	3	912 000	912 000
Overkurs		23 640 829	23 640 829
Sum innskutt egenkapital		<u>24 552 829</u>	<u>24 552 829</u>
Opptjent egenkapital			
Annen egenkapital		174 276 996	142 741 073
Sum opptjent egenkapital		<u>174 276 996</u>	<u>142 741 073</u>
Sum egenkapital		<u>198 829 825</u>	<u>167 293 902</u>
Gjeld			
Annen langsiktig gjeld			
Gjeld til aksjonærer	9	28 796 143	35 867 399
Sum annen langsiktig gjeld		<u>28 796 143</u>	<u>35 867 399</u>
Kortsiktig gjeld			
Leverandørgjeld		21 376	39 389
Skyldig offentlige avgifter		222 382	225 799
Annen kortsiktig gjeld	8	138 044	12 431 888
Sum kortsiktig gjeld		<u>381 801</u>	<u>12 697 076</u>
Sum gjeld		<u>29 177 944</u>	<u>48 564 475</u>
Sum egenkapital og gjeld		<u>228 007 768</u>	<u>215 858 378</u>
Førde, 06.04.2022 Styret i FGH INVEST AS			
 Jonny Tjønn Styremedlem/Dagl. leder	 Andreas Rønnekleiv Styremedlem	 Svein Bj. Nordal Styreleder	
FGH INVEST AS		Side 4	



Regnskapsprinsipper

Årsregnskapet er satt opp i samsvar med regnskapsloven og NRS 8 - God regnskapsskikk for små foretak. Regnskapsprinsippene er uendret fra foregående år. Selskapet er morselskap for datterselskaper definert i note 7.

Driftsinntekter

Inntektene består av utbytte og andre kapitalinntekter samt administrative tjenester for disse.

Skatt

Skattekostnaden i resultatregnskapet omfatter både periodens betalbare skatt og endring i utsatt skatt. Utsatt skatt er beregnet med 22 % på grunnlag av de midlertidige forskjeller som eksisterer mellom regnskapsmessige og skattemessige verdier, samt ligningsmessig underskudd til fremføring ved utgangen av regnskapsåret. Skatteøkende og skattereduserende midlertidige forskjeller som reverserer eller kan reverseres i samme periode er utlignet og nettoført.

Klassifisering og vurdering av omløpsmidler

Omløpsmidler vurderes til laveste verdis prinsipp, andre vurderinger er angitt særskilt i note.

Aksjer i datterselskap, tilknyttet selskap og andre anleggsaksjer

Aksjene vurderes etter kostmetoden i selskapsregnskapet. Investeringen er vurdert til anskaffelseskost for aksjene med mindre nedskrivning har vært nødvendig.

Fordringer

Kundefordringer og andre fordringer oppføres til pålydende etter fradrag for avsetning til forventet tap. Avsetning til tap gjøres på grunnlag av en individuell vurdering av de enkelte fordringene.

Note 1 Lønnskostnader og ytelser, godtgjørelser til revisor

Lønnskostnader

	2021	2020
Lønn	1 288 407	1 147 846
Styrehonorar	1 000 000	1 000 000
Arbeidsgiveravgift	268 636	202 331
Pensjonskostnader	221 821	170 142
Andre ytelser	28 810	28 788
Sum	2 807 673	2 549 108

Selskapet har i 2021 sysselsatt 1 årsverk.

Styrehonoraret omfatter styrearbeid i FGH Invest AS og de 4 heleide datterselskapene, fordelt med kr. 400 000 til styreleder samt kr. 300 000 til hvert styremedlem.

Pensjonsforpliktelser

Selskapet er pliktig til å ha tjenstepensjonsordning etter lov om obligatorisk tjenstepensjon. Selskapets pensjonsordninger tilfredsstiller kravene i denne lov.

Revisor

Kostnadsført revisjonshonorar for 2021 utgjør kr 85 688 for revisjonstjenester.



Note 2 Bankinnskudd

Innestående midler på skattetrekkskonto (bundne midler) er på kr. 98 001.

Note 3 Aksjonærer

Aksjekapitalen i FGH INVEST AS pr. 31.12 består av følgende aksjeklasser:

	Antall	Pålydende	Bokført
A-aksjer	3	1 500	4 500
B-aksjer	40	1 500	60 000
C-aksjer	565	1 500	847 500
Sum	608		912 000

Eierstruktur

De største aksjonærene i % pr. 31.12 var:

	A-aksjer	B-aksjer	C-aksjer	Sum	Eierandel
Fritz Hjelmelands Dødsbu			565	565	92,93
Janne Merete Hjelmeland		40		40	6,58
Totalt antall aksjer	40	565	605	605	99,51

Aksjer og opsjoner eiet av medlemmer i styret og daglig leder:

Navn	Verv	A-aksjer	B-aksjer	C-aksjer	Sum
Jonny Tjønn	Styremedlem/Dagl. leder	1	0	0	1
Svein Bj. Nordal	Styreleder	1	0	0	1
Andreas Rønnekleiv	Styremedlem	1	0	0	1
Totalt antall aksjer		3	0	0	3

Note 4 Spesifikasjon andre finansposter

	2021	2020
Mottatt utbytte	3 055 421	2 776 675
Gevinst på aksjesalg	29 892 822	0
Sum annen finansinntekt	32 948 243	2 776 675

	2021	2020
Tap på aksjesalg	2 181 374	0
Sum annen finanskostnad	2 181 374	0

Note 5 Utbytte/konsernbidrag fra datterselskap

	2021	2020
Påløpt konsernbidrag fra datterselskap	0	1 333 476
Mottatt utbytte fra datterselskap	0	950 175
Sum	0	2 283 651



Note 6 Skatt

Årets skattekostnad	2021	2020
Resultatført skatt på ordinært resultat:		
Betalbar skatt	0	0
Endring i utsatt skattefordel	0	0
Skattekostnad ordinært resultat	0	0
Skattepliktig inntekt:		
Ordinært resultat før skatt	31 535 922	5 450 378
Permanente forskjeller	-33 396 137	-6 432 252
Endring i midlertidige forskjeller	977 927	0
Mottatt konsernbidrag	0	1 333 476
Anvendelse av fremførbart underskudd	0	-351 602
Skattepliktig inntekt	-882 288	0
Betalbar skatt i balansen:		
Betalbar skatt på årets resultat	0	-293 365
Betalbar skatt på mottatt konsernbidrag	0	293 365
Sum betalbar skatt i balansen	0	0

Skatteeffekten av midlertidige forskjeller og underskudd til fremføring som har gitt opphav til utsatt skatt og utsatte skattefordeler, spesifisert på typer av midlertidige forskjeller

	2021	2020	Endring
Fordringer	-977 927	0	977 927
Sum	-977 927	0	977 927
Akkumulert fremførbart underskudd	-882 288	0	882 288
Inngår ikke i beregningen av utsatt skatt	1 860 215	0	-1 860 215
Utsatt skattefordel (22 %)	0	0	0

I henhold til God regnskapsskikk for små foretak balanseføres ikke utsatt skattefordel.



Note 7 Investeringer i aksjer

	Eierandel	Bokf. verdi	Resultat	Egenkapital
Heleide datterselskap:				
Elvegården AS	100 %	7 033 000	6 091 123	15 521 085
Fritz Hjelmeland Eigedom AS	100 %	1 085 000	1 034 203	6 450 737
Hafstadgården AS	100 %	27 404 722	-330 681	1 552 633
Hjelmelandsgården AS	100 %	20 799 649	742 563	10 679 485
Andre datterselskap:				
Sunnfjord Hotell AS	68,37 %	35 197 220	-297 349	41 970 264
Tilknyttet selskap:				
Førde Torg AS	50 %	3 000 000	3 912 095	23 238 365
Andre aksjer				
Futurum Garanti AS	11,57 %	3 658		
Fimbul Kapital 1 AS	6,43 %	2 400 000		

Alle anleggsaksjer er vurdert etter kostprismetoden.

Børsnoterte aksjer:

Markedsbaserte aksjer/verdipapir er vurdert etter markedsverdi prinsippet.

Markedsverdi 31.12.2021	<u>10 034 241</u>
Verdiendr. markedsbaserte aksjer/obligasjoner	<u>2 721 830</u>

Note 8 Mellomregning konsernselskap

	2021	2020
Påløpt konsernbidrag	0	1 333 476
Andre kortsiktige fordringer	23 641 085	4 495 008
Langsiktige fordringer	78 642 770	72 797 171
Sum fordringer på konsernselskap	102 283 855	78 625 655
Annen kortsiktig gjeld	0	12 308 904
Sum gjeld til konsernselskap	0	12 308 904

Note 9 Mellomværende aksjonærer

Langsiktig gjeld til aksjonær utgjør kr. 28 796 143 inkl.renter med kr. 798 315



KPMG AS
Langelandsveien 1
6010 Ålesund

Telephone +47 45 40 40 63
Fax +47 70 10 31 30
Internet www.kpmg.no
Enterprise 935 174 627 MVA

Til generalforsamlingen i FGH Invest AS

Uavhengig revisors beretning

Konklusjon

Vi har revidert FGH Invest AS' årsregnskap som består av balanse per 31. desember 2021, resultatregnskap for regnskapsåret avsluttet per denne datoen og noter til årsregnskapet, herunder et sammendrag av viktige regnskapsprinsipper.

Etter vår mening

- oppfyller årsregnskapet gjeldende lovkrav,
- gir årsregnskapet et rettviseende bilde av selskapets finansielle stilling per 31. desember 2021, og av dets resultater for regnskapsåret avsluttet per denne datoen i samsvar med regnskapslovens regler og god regnskapsskikk i Norge.

Grunnlag for konklusjonen

Vi har gjennomført revisjonen i samsvar med de internasjonale revisjonsstandardene International Standards on Auditing (ISA-ene). Våre oppgaver og plikter i henhold til disse standardene er beskrevet nedenfor under *Revisors oppgaver og plikter ved revisjonen av årsregnskapet*. Vi er uavhengige av selskapet slik det kreves i lov, forskrift og International Code of Ethics for Professional Accountants (inkludert internasjonale uavhengighetsstandarder) utstedt av the International Ethics Standards Board for Accountants (IESBA-reglene), og vi har overholdt våre øvrige etiske forpliktelser i samsvar med disse kravene. Innhentet revisjonsbevis er etter vår vurdering tilstrekkelig og hensiktsmessig som grunnlag for vår konklusjon.

Styrets og daglig leders ansvar for årsregnskapet

Styret og daglig leder (ledelsen) er ansvarlige for å utarbeide årsregnskapet og for at det gir et rettviseende bilde i samsvar med regnskapslovens regler og god regnskapsskikk i Norge. Ledelsen er også ansvarlig for slik internkontroll som den finner nødvendig for å kunne utarbeide et årsregnskap som ikke inneholder vesentlig feilinformasjon, verken som følge av misligheter eller utilsiktede feil.

Ved utarbeidelsen av årsregnskapet må ledelsen ta standpunkt til selskapets evne til fortsatt drift og opplyse om forhold av betydning for fortsatt drift. Forutsetningen om fortsatt drift skal legges til grunn for årsregnskapet så lenge det ikke er sannsynlig at virksomheten vil bli avvirket.

Revisors oppgaver og plikter ved revisjonen av årsregnskapet

Vårt mål er å oppnå betryggende sikkerhet for at årsregnskapet som helhet ikke inneholder vesentlig feilinformasjon, verken som følge av misligheter eller utilsiktede feil, og å avgi en revisjonsberetning som inneholder vår konklusjon. Betyggende sikkerhet er en høy grad av sikkerhet, men ingen garanti for at en revisjon utført i samsvar med ISA-ene, alltid vil avdekke vesentlig feilinformasjon som eksisterer. Feilinformasjon kan oppstå som følge av misligheter eller utilsiktede feil. Feilinformasjon blir vurdert som vesentlig dersom den enkeltvis eller samlet med rimelighet kan forventes å påvirke økonomiske beslutninger som brukerne foretar basert på årsregnskapet.

Som del av en revisjon i samsvar med ISA-ene, utøver vi profesjonelt skjønn og utviser profesjonell skepsis gjennom hele revisjonen. I tillegg:

- identifiserer og vurderer vi risikoen for vesentlig feilinformasjon i regnskapet, enten det skyldes misligheter eller utilsiktede feil. Vi utformer og gjennomfører revisjonshandlinger for å håndtere slike risikoen, og innhenter revisjonsbevis som er tilstrekkelig og hensiktsmessig som grunnlag for vår konklusjon. Risikoen for at vesentlig feilinformasjon som følge av misligheter ikke blir

Revisjonsberetning for regnskapsåret 2021 for FGH Invest AS. Revisjonsberetningen er utarbeidet i samsvar med ISA-ene og gir et rettviseende bilde av selskapets finansielle stilling og resultater for regnskapsåret avsluttet per denne datoen.

Revisjonsberetning for regnskapsåret 2021 for FGH Invest AS. Revisjonsberetningen er utarbeidet i samsvar med ISA-ene og gir et rettviseende bilde av selskapets finansielle stilling og resultater for regnskapsåret avsluttet per denne datoen.



Uavhengig revisors beretning - FGH Invest AS

avdekket, er høyere enn for feilinformasjon som skyldes utilsiktede feil, siden misligheter kan innebære samarbeid, forfalskning, bevisste utelatelser, uriktige fremstillinger eller overstyring av internkontroll.

- opparbeider vi oss en forståelse av den interne kontroll som er relevant for revisjonen, for å utforme revisjonshandlinger som er hensiktsmessige etter omstendighetene, men ikke for å gi uttrykk for en mening om effektiviteten av selskapets interne kontroll.
- evaluerer vi om de anvendte regnskapsprinsippene er hensiktsmessige og om regnskapsestimatene og tilhørende noteopplysninger utarbeidet av ledelsen er rimelige.
- konkluderer vi på hensiktsmessigheten av ledelsens bruk av fortsatt drift-forutsetningen ved avleggelsen av årsregnskapet, basert på innhentede revisjonsbevis, og hvorvidt det foreligger vesentlig usikkerhet knyttet til hendelser eller forhold som kan skape tvil av betydning om selskapets evne til fortsatt drift. Dersom vi konkluderer med at det eksisterer vesentlig usikkerhet, kreves det at vi i revisjonsberetningen henleder oppmerksomheten på tilleggsopplysningene i årsregnskapet, eller, dersom slike tilleggsopplysninger ikke er tilstrekkelige, at vi modifiserer vår konklusjon. Våre konklusjoner er basert på revisjonsbevis innhentet inntil datoen for revisjonsberetningen. Etterfølgende hendelser eller forhold kan imidlertid medføre at selskapet ikke fortsetter driften.
- evaluerer vi den samlede presentasjonen, strukturen og innholdet i årsregnskapet, inkludert tilleggsopplysningene, og hvorvidt årsregnskapet gir uttrykk for de underliggende transaksjonene og hendelsene på en måte som gir et rettvisende bilde.

Vi kommuniserer med styret blant annet om det planlagte omfanget av revisjonen og til hvilken tid revisjonsarbeidet skal utføres. Vi utveksler også informasjon om forhold av betydning som vi har avdekket i løpet av revisjonen, herunder om eventuelle svakheter av betydning i den interne kontrollen.

Alesund, 6. april 2022
KPMG AS

Viggo H. Gundersen
Statsautorisert revisor