



ÅRSREGNSKAPET FOR REGNSKAPSÅRET 2020 - GENERELL INFORMASJON

Enheten

Organisasjonsnummer: 912 019 438
Organisasjonsform: Aksjeselskap
Foretaksnavn: SKANDINAVISK UTEMILJØ OSLO AS
Forretningsadresse: Verkseier Furulunds vei 12
0668 OSLO

Regnskapsår

Årsregnskapets periode: 01.01.2020 - 31.12.2020

Konsern

Morselskap i konsern: Nei

Regnskapsregler

Regler for små foretak benyttet: Ja
Benyttet ved utarbeidelsen av årsregnskapet til selskapet: Regnskapslovens alminnelige regler

Årsregnskapet fastsatt av kompetent organ

Bekreftet av representant for selskapet: Rune Braastad
Dato for fastsettelse av årsregnskapet: 02.03.2021

Grunnlag for avgivelse

År 2020: Årsregnskapet er elektronisk innlevert
År 2019: Tall er hentet fra elektronisk innlevert årsregnskap fra 2020

Det er ikke krav til at årsregnskapet m.v. som sendes til Regnskapsregisteret er undertegnet. Kontrollen på at dette er utført ligger hos revisor/enhetens øverste organ. Sikkerheten ivaretas ved at innsender har rolle/rettighet for innsending av årsregnskapet via Altinn, og ved at det bekreftes at årsregnskapet er fastsatt av kompetent organ.

Brønnøysundregistrene, 29.06.2022



Resultatregnskap

Beløp i: NOK	Note	2020	2019
RESULTATREGNSKAP			
Inntekter			
Salgsinntekt		19 091 589	21 069 226
Annen driftsinntekt		72 820	490 873
Sum inntekter		19 164 409	21 560 099
Kostnader			
Varekostnad		7 999 687	9 115 588
Lønnskostnad	2	5 161 516	5 801 724
Avskrivning av driftsmidler	5	272 692	390 836
Annen driftskostnad	2, 3	4 757 617	4 848 972
Sum kostnader		18 191 512	20 157 120
Driftsresultat		972 897	1 402 979
Finansinntekter og finanskostnader			
Annen renteinntekt		16 969	5 604
Sum finansinntekter		16 969	5 604
Annen rentekostnad		26 409	21 679
Sum finanskostnader		26 409	21 679
Netto finans		-9 440	-16 075
Ordinært resultat før skattekostnad		963 457	1 386 904
Skattekostnad på ordinært resultat	4	216 775	306 000
Ordinært resultat etter skattekostnad		746 682	1 080 904
Årsresultat		746 682	1 080 904
Årsresultat etter minoritetsinteresser		746 682	1 080 904
Totalresultat		746 682	1 080 904
Overføringer og disponeringer			
Utbytte	7		500 000



Resultatregnskap

Beløp i: NOK	Note	2020	2019
Udekket tap	7		7 346
Avsatt til annen egenkapital	7	746 682	573 558
Sum overføringer og disponeringer		746 682	1 080 904



Balanse

Beløp i: NOK	Note	2020	2019
BALANSE - EIENDELER			
Anleggsmidler			
Immaterielle eiendeler			
Utsatt skattefordel	4	61 118	70 709
Sum immaterielle eiendeler		61 118	70 709
Varige driftsmidler			
Maskiner og anlegg	5, 6	192 343	297 077
Driftsløsøre, inventar o.a. utstyr	5, 6	460 245	547 253
Sum varige driftsmidler		652 588	844 330
Finansielle anleggsmidler			
Andre langsiktige fordringer		10 000	30 000
Sum finansielle anleggsmidler		10 000	30 000
Sum anleggsmidler		723 706	945 039
Omløpsmidler			
Varer			
Sum varer		96 740	114 605
Fordringer			
Kundefordringer	3, 6	2 209 647	1 740 245
Andre kortsiktige fordringer		654 851	295 146
Sum fordringer		2 864 498	2 035 390
Bankinnskudd, kontanter og lignende			
Bankinnskudd, kontanter o.l.	1	2 075 032	1 039 386
Sum bankinnskudd, kontanter og lignende		2 075 032	1 039 386
Sum omløpsmidler		5 036 270	3 189 382
SUM EIENDELER		5 759 975	4 134 421

BALANSE - EGENKAPITAL OG GJELD



Balanse

Beløp i: NOK	Note	2020	2019
Egenkapital			
Innskutt egenkapital			
Aksjekapital	7, 9	39 000	39 000
Beholdning av egne aksjer	9		
Overkurs	7	391 000	391 000
Sum innskutt egenkapital		430 000	430 000
Opptjent egenkapital			
Annen egenkapital	7, 8	1 320 240	573 558
Udekket tap	7		
Sum opptjent egenkapital		1 320 240	573 558
Sum egenkapital		1 750 240	1 003 558
Gjeld			
Langsiktig gjeld			
Utsatt skatt	4		
Annen langsiktig gjeld			
Gjeld til kredittinstitusjoner	6	350 203	269 571
Sum annen langsiktig gjeld		350 203	269 571
Sum langsiktig gjeld		350 203	269 571
Kortsiktig gjeld			
Leverandørgjeld		2 161 759	1 166 914
Betalbar skatt	4	207 184	211 685
Skyldig offentlige avgifter		576 417	419 068
Utbytte	7		500 000
Annen kortsiktig gjeld		714 173	563 625
Sum kortsiktig gjeld		3 659 533	2 861 291
Sum gjeld		4 009 735	3 130 862
SUM EGENKAPITAL OG GJELD		5 759 975	4 134 421



EVJEN

REVISJON

Til generalforsamlingen i Skandinavisk Utemiljø Oslo AS

Uavhengig revisors beretning

Uttalelse om revisjonen av årsregnskapet

Konklusjon

Vi har revidert årsregnskapet til Skandinavisk Utemiljø Oslo AS som viser et årsoverskudd på NOK 746 682. Årsregnskapet består av balanse per 31. desember 2020, resultatregnskap og noter til årsregnskapet, herunder et sammendrag av viktige regnskapsprinsipper.

Etter vår mening er det medfølgende årsregnskapet avgitt i samsvar med lov og forskrifter og gir et rettviseende bilde av selskapets finansielle stilling per 31. desember 2020, og av dets resultater for regnskapsåret avsluttet per denne datoen i samsvar med regnskapslovens regler og god regnskapskikk i Norge.

Grunnlag for konklusjonen

Vi har gjennomført revisjonen i samsvar med lov, forskrift og god revisjonsskikk i Norge, herunder de internasjonale revisjonsstandardene (ISA-ene). Våre oppgaver og plikter i henhold til disse standardene er beskrevet i Revisors oppgaver og plikter ved revisjon av årsregnskapet. Vi er uavhengige av selskapet slik det kreves i lov og forskrift, og har overholdt våre øvrige etiske forpliktelser i samsvar med disse kravene. Etter vår oppfatning er innhentet revisjonsbevis tilstrekkelig og hensiktsmessig som grunnlag for vår konklusjon.

Styrets og daglig leders ansvar for årsregnskapet

Styret og daglig leder (ledelsen) er ansvarlig for å utarbeide årsregnskapet i samsvar med lov og forskrifter, herunder for at det gir et rettviseende bilde i samsvar med regnskapslovens regler og god regnskapskikk i Norge. Ledelsen er også ansvarlig for slik intern kontroll som den finner nødvendig for å kunne utarbeide et årsregnskap som ikke inneholder vesentlig feilinformasjon, verken som følge av misligheter eller utilsiktede feil.

Ved utarbeidelsen av årsregnskapet må ledelsen ta standpunkt til selskapets evne til fortsatt drift og opplyse om forhold av betydning for fortsatt drift. Forutsetningen om fortsatt drift skal legges til grunn for årsregnskapet så lenge det ikke er sannsynlig at virksomheten vil bli avvirket.

Evjen Revisjon AS, Stangsgate 13, 3916 Porsgrunn Tel.: 35 55 40 00

E-mail: post@evjenrevisjon.no Web: www.evjenrevisjon.no Foretaksregisteret: NO 915 638 384 MVA

Medlem av Den norske Revisorforening

Side 1 av 2



EVJEN

REVISJON

Revisors oppgaver og plikter ved revisjonen av årsregnskapet

Vårt mål er å oppnå betryggende sikkerhet for at årsregnskapet som helhet ikke inneholder vesentlig feilinformasjon, verken som følge av misligheter eller utilsiktede feil, og å avgi en revisjonsberetning som inneholder vår konklusjon. Betryggende sikkerhet er en høy grad av sikkerhet, men ingen garanti for at en revisjon utført i samsvar med lov, forskrift og god revisjonsskikk i Norge, herunder ISA-ene, alltid vil avdekke vesentlig feilinformasjon som eksisterer. Feilinformasjon kan oppstå som følge av misligheter eller utilsiktede feil. Feilinformasjon blir vurdert som vesentlig dersom den enkeltvis eller samlet med rimelighet kan forventes å påvirke økonomiske beslutninger som brukerne foretar basert på årsregnskapet.

Det henvises til <https://revisorforeningen.no/revisjonsberetninger> som inneholder en beskrivelse av revisors oppgaver og plikter.

Uttalelse om øvrige lovmessige krav

Konklusjon om registrering og dokumentasjon

Basert på vår revisjon av årsregnskapet som beskrevet ovenfor, og kontrollhandlinger vi har funnet nødvendig i henhold til internasjonal standard for attestasjonsoppdrag (ISAE) 3000 «Attestasjonsoppdrag som ikke er revisjon eller forenklet revisorkontroll av historisk finansiell informasjon», mener vi at ledelsen har oppfylt sin plikt til å sørge for ordentlig og oversiktlig registrering og dokumentasjon av selskapets regnskapsopplysninger i samsvar med lov og god bokføringsskikk i Norge.


Porsgrunn, 3. mars 2021
Evjen Revisjon AS





Haakon Evjen
statsautorisert revisor





 Legally signed by
Jon Lindhjem Nybakke
01.03.2021


 Legally signed by
Rune Braastad
01.03.2021


 Legally signed by
Arnstein Nilsen
01.03.2021

 Legally signed by
Bjørn Longva
01.03.2021

 Legally signed by
Tommy Alexander Jensen
01.03.2021

 Legally signed by
Roar Smedsrud
02.03.2021

 Legally signed by
Ole Andreas Dahle
03.03.2021

 Legally signed by
David Kordahl Andersen
03.03.2021

Årsregnskap 2020 for Skandinavisk Utemiljø Oslo AS

- Resultatregnskap
- Balanse
- Noter til regnskapet
- Revisjonsberetning

Utarbeidet av:

ECONOMICS & IT



Resultatregnskap			
Skandinavisk Utemiljø Oslo AS			
Driftsinntekter og driftskostnader	Note	2020	2019
Salgsinntekt		19 091 589	21 069 226
Annen driftsinntekt		72 820	490 873
Sum driftsinntekter		19 164 409	21 560 099
Varekostnad		7 999 687	9 115 588
Lønnskostnad	2	5 161 516	5 801 724
Avskrivning av driftsmidler	5	272 692	390 836
Annen driftskostnad	2, 3	4 757 617	4 848 972
Sum driftskostnader		18 191 512	20 157 120
Driftsresultat		972 897	1 402 979
Finansinntekter og finanskostnader			
Annen renteinntekt		16 969	5 604
Annen rentekostnad		26 409	21 679
Resultat av finansposter		-9 440	-16 075
Ordinært resultat før skattekostnad		963 457	1 386 904
Skattekostnad på ordinært resultat	4	216 775	306 000
Ordinært resultat		746 682	1 080 904
Årsresultat		746 682	1 080 904
Overføringer			
Avsatt til utbytte	7	0	500 000
Avsatt til annen egenkapital	7	746 682	573 558
Overført til udekket tap	7	0	-7 346
Sum overføringer		746 682	1 080 904



Balanse			
Skandinavisk Utemiljø Oslo AS			
Eiendeler	Note	2020	2019
Anleggsmidler			
Immaterielle eiendeler			
Utsatt skattefordel	4	61 118	70 709
Sum immaterielle eiendeler		61 118	70 709
Varige driftsmidler			
Maskiner og anlegg	5, 6	192 343	297 077
Driftsløsøre, inventar o.a. utstyr	5, 6	460 245	547 253
Sum varige driftsmidler		652 588	844 330
Finansielle anleggsmidler			
Andre langsiktige fordringer		10 000	30 000
Sum finansielle anleggsmidler		10 000	30 000
Sum anleggsmidler		723 706	945 039
Omløpsmidler			
Lager av varer og annen beholdning		96 740	114 605
Fordringer			
Kundefordringer	3, 6	2 209 647	1 740 245
Andre kortsiktige fordringer		654 851	295 146
Sum fordringer		2 864 498	2 035 390
Bankinnskudd, kontanter o.l.	1	2 075 032	1 039 386
Sum omløpsmidler		5 036 270	3 189 382
Sum eiendeler		5 759 975	4 134 421



Balanse			
Skandinavisk Utemiljø Oslo AS			
Egenkapital og gjeld	Note	2020	2019
Innskutt egenkapital			
Aksjekapital	7, 9	39 000	39 000
Overkurs	7	391 000	391 000
Sum innskutt egenkapital		430 000	430 000
Opptjent egenkapital			
Annen egenkapital	7, 8	1 320 240	573 558
Sum opptjent egenkapital		1 320 240	573 558
Sum egenkapital		1 750 240	1 003 558
Gjeld			
Annen langsiktig gjeld			
Gjeld til kredittinstitusjoner	6	350 203	269 571
Sum annen langsiktig gjeld		350 203	269 571
Kortsiktig gjeld			
Leverandørgjeld		2 161 759	1 166 914
Betalbar skatt	4	207 184	211 685
Skyldig offentlige avgifter		576 417	419 068
Utbytte	7	0	500 000
Annen kortsiktig gjeld		714 173	563 625
Sum kortsiktig gjeld		3 659 533	2 861 291
Sum gjeld		4 009 735	3 130 862
Sum egenkapital og gjeld		5 759 975	4 134 421



Balanse

Skandinavisk Utemiljø Oslo AS

Oslo, 02.03.2021

Styret i Skandinavisk Utemiljø Oslo AS

Bjørn Longva
styremedlem

David Kordahl Andersen
styremedlem

Arnstein Nilsen
styremedlem

Ole Andreas Dahle
styremedlem

Jon Lindhjem Nybakke
styremedlem

Tommy Alexander Jensen
styreleder

Rune Braastad
daglig leder



Regnskapsprinsipper

Årsregnskapet er satt opp i samsvar med regnskapsloven og NRS 8 - God regnskapsskikk for små foretak.

Driftsinntekter

Inntektsføring ved salg av varer skjer på leveringstidspunktet. Tjenester inntektsføres etter hvert som de leveres.

Skatt

Skattekostnaden i resultatregnskapet omfatter både periodens betalbare skatt og endring i utsatt skatt. Utsatt skatt er beregnet med 22% på grunnlag av de midlertidige forskjeller som eksisterer mellom regnskapsmessige og skattemessige verdier, samt ligningsmessig underskudd til fremføring ved utgangen av regnskapsåret. Skatteøkende og skattereduserende midlertidige forskjeller som reverserer eller kan reverseres i samme periode er utlignet og nettoført.

Klassifisering og vurdering av anleggsmidler

Anleggsmidler omfatter eiendeler bestemt til varig eie og bruk. Anleggsmidler er vurdert til anskaffelseskost. Varige driftsmidler balanseføres og avskrives over driftsmidlets økonomiske levetid dersom de har antatt levetid over 3 år og har en kostpris som overstiger kr 15.000. Varige driftsmidler nedskrives til gjenvinnbart beløp ved verdifall som forventes ikke å være forbigående. Gjenvinnbart beløp er det høyeste av netto salgsverdi og verdi i bruk. Verdi i bruk er nåverdi av fremtidige kontantstrømmer knyttet til eiendelen. Nedskrivningen reverseres når grunnlaget for nedskrivningen ikke lenger er til stede.

Klassifisering og vurdering av omløpsmidler

Omløpsmidler og kortsiktig gjeld omfatter normalt poster som forfaller til betaling innen ett år etter balansedagen, samt poster som knytter seg til varekretsløpet. Omløpsmidler vurderes til laveste verdi av anskaffelseskost og virkelig verdi.

Varer

Varer er vurdert til det laveste av anskaffelseskost og netto salgsverdi.

Fordringer

Kundefordringer og andre fordringer oppføres til pålydende etter fradrag for avsetning til forventet tap. Avsetning til tap gjøres på grunnlag av en individuell vurdering av de enkelte fordringene.



Note 1 Bankinnskudd

Innestående midler på skattetrekkskonto (bundne midler) er på kr 1 42 950.

Note 2 Lønnskostnader og ytelser, godtgjørelser til daglig leder, styret og revisor

Lønnskostnader	2020	2019
Lønninger	3 683 883	4 271 257
Arbeidsgiveravgift	536 648	635 400
Pensjonskostnader	63 555	70 704
Andre ytelser	877 430	824 362
Sum	5 161 516	5 801 724

Selskapet har i 2020 sysselsatt ca 8 årsverk.

Pensjonsforpliktelser

Selskapet er pliktig til å ha tjenstepensjonsordning etter lov om obligatorisk tjenstepensjon.

Selskapets pensjonsordninger tilfredsstiller kravene i denne lov.

Ytelser til ledende personer	Daglig leder	Styret
Lønn	308 000	30 000
Pensjonskostnader	6 160	0
Annen godtgjørelse	17 464	0
Sum	331 624	30 000

Selskapet har ansatt egen daglig leder fra september 2020. Frem til dette har selskapet innleid daglig leder. Kostnader i forbindelse med innleie utgjør kr 540 000 i 2020. I 2020 er det kostnadsført kr 750 063 i konserntjenester.

Revisor

Kostnadsført revisjonshonorar for 2020 utgjør kr 24 000.

I tillegg kommer honorar for andre tjenester med kr 0.

Note 3 Kundefordringer

	2020	2019
Kundefordringer til pålydende	2 231 647	1 800 244
Avsetning til tap	-22 000	-60 000
Balanseført verdi av kundefordringer 31.12	2 209 647	1 740 245
Endring i avsetning til tap	-38 000	0
Realiserte tap	0	0
Sum resultatførte tap på krav	-38 000	0

Kostnadsført tap er klassifisert som annen driftskostnad i regnskapet.



Note 4 Skatt

Årets skattekostnad	2020	2019
Resultatført skatt på ordinært resultat:		
Betalbar skatt	207 184	211 685
Endring i utsatt skattefordel	9 591	94 315
Skattekostnad ordinært resultat	216 775	306 000
Skattepliktig inntekt:		
Ordinært resultat før skatt	963 457	1 386 904
Permanente forskjeller	21 881	4 003
Endring i midlertidige forskjeller	-43 594	71 847
Anvendelse av fremførbart underskudd	0	-500 550
Skattepliktig inntekt	941 744	962 204
Betalbar skatt i balansen:		
Betalbar skatt på årets resultat	207 184	211 685
Sum betalbar skatt i balansen	207 184	211 685

Skatteeffekten av midlertidige forskjeller som har gitt opphav til utsatt skatt og utsatte skattefordeler, spesifisert på typer av midlertidige forskjeller

	2020	2019	Endring
Varige driftsmidler	-255 811	-284 356	-28 545
Fordringer	-22 000	-37 049	-15 049
Sum	-277 811	-321 405	-43 594
Grunnlag for utsatt skattefordel	-277 811	-321 405	-43 594
Utsatt skattefordel (22 %)	-61 118	-70 709	-9 591

Note 5 Anleggsnote

	Maskiner og anlegg	Driftsløsøre, inventar, verktøy mv.	Sum varige driftsmidler
Anskaffelseskost 01.01.2020	488 710	1 304 954	1 793 664
Tilgang kjøpte driftsmidler	0	388 350	388 350
Avgang solgte driftsmidler	-16 900	-415 000	-431 900
Anskaffelseskost 31.12.2020	471 810	1 278 304	1 750 114
Akkumulerte avskrivninger 01.01.2020	191 635	757 703	949 338
Årets avskrivninger 2020	87 834	184 862	272 696
Tilbakeførte avskrivninger ved avgang i 2020	0	124 506	124 506
Bokført verdi per 31.12.2020	192 341	460 245	652 586
Avskrivingssatser	20-33%	14-33%	



Note 6 Pantstillelser og garantier

	31.12.2020	31.12.2019
Pantesikret gjeld		
Langsiktig gjeld til kredittinstitusjoner	350 203	269 571
Sum	350 203	269 571

Regnskapsført verdi av pantesikrede eiendeler

Anleggsmidler	652 588	477 747
Varelager	96 740	
Kundefordringer	2 231 647	1 740 245
Sum	2 980 974	2 217 991

All gjeld forfaller innen 5 år etter regnskapsårets slutt.

Selskapet er også sikkerhetsstiller for et lån på kr 5 000 000 i PBT Gruppen AS sammen med resten av konsernselskapene.

Note 7 Egenkapital

	Aksjekapital	Overkurs	Annen egenkapital	Sum egenkapital
Pr. 31.12.2019	39 000	391 000	573 558	1 003 558
Pr 01.01.2020	39 000	391 000	573 558	1 003 558
Årets resultat			746 682	746 682
Pr 31.12.2020	39 000	391 000	1 320 240	1 750 240

Note 8 Hendelser etter balansedagen og fortsatt drift

Koronapandemien som inntraff i 2020, fikk ingen effekt på driften.

Hendelsen anses ikke å ha skapt vesentlig usikkerhet om foretakets evne til fortsatt drift. Årsregnskapet er derfor avlagt under forutsetning om fortsatt drift.



Note 9 Aksjonærer

Aksjekapitalen i Skandinavisk Utemiljø Oslo AS pr. 31.12 består av:

	Antall	Pålydende	Bokført
Ordinære aksjer	3 000	13,0	39 000
Sum	3 000		39 000

Eierstruktur

De største aksjonærene i % pr. 31.12 var:

	Ordinære	Eierandel
PBT Gruppen AS	2 010	67,0
David Kordahl Andersen	390	13,0
Arnstein Nilsen	300	10,0
Ole Andreas Dahle	300	10,0
Totalt antall aksjer	3 000	100,0

Aksjer og opsjoner eiet av medlemmer i styret og daglig leder:

Navn	Verv	Ordinære
David Kordahl Andersen	styremedlem	390
Arnstein Nilsen	styremedlem	300
Ole Andreas Dahle	styremedlem	300
Totalt antall aksjer		990