



ÅRSREGNSKAPET FOR REGNSKAPSÅRET 2024 - GENERELL INFORMASJON

Enheten

Organisasjonsnummer: 983 725 902
Organisasjonsform: Aksjeselskap
Foretaksnavn: NORDQUIST FERMENT AS
Forretningsadresse: Silovegen 5
2100 SKARNES

Regnskapsår

Årsregnskapets periode: 01.01.2024 - 31.12.2024

Konsern

Morselskap i konsern: Nei

Regnskapsregler

Regler for små foretak benyttet: Ja
Benyttet ved utarbeidelsen av årsregnskapet til selskapet: Regnskapslovens alminnelige regler

Årsregnskapet fastsatt av kompetent organ

Bekreftet av representant for selskapet: Lone Kristine Bråten Gunnholt
Dato for fastsettelse av årsregnskapet: 04.02.2025

Grunnlag for avgivelse

År 2024: Årsregnskapet er elektronisk innlevert
År 2023: Tall er hentet fra elektronisk innlevert årsregnskap fra 2024

Det er ikke krav til at årsregnskapet m.v. som sendes til Regnskapsregisteret er undertegnet. Kontrollen på at dette er utført ligger hos revisor/enhetens øverste organ. Sikkerheten ivaretas ved at innsender har rolle/rettighet for innsending av årsregnskapet via Altinn, og ved at det bekreftes at årsregnskapet er fastsatt av kompetent organ.

Brønnøysundregistrene, 18.02.2026



Resultatregnskap

Beløp i: NOK	Note	2024	2023
RESULTATREGNSKAP			
Inntekter			
Salgsinntekt		3 475 228	3 100 425
Sum inntekter		3 475 228	3 100 425
Kostnader			
Varekostnad		849 364	955 198
Lønnskostnad	2	1 733 615	1 518 334
Ordinære avskrivninger	3	78 190	122 200
Andre driftskostnader		1 173 031	825 316
Sum kostnader		3 834 200	3 421 047
Driftsresultat		-358 972	-320 622
Finansinntekter og finanskostnader			
Annen renteinntekt		4 140	2 509
Andre finansinntekter		1 058	1 657
Sum finansinntekter		5 197	4 166
Annen rentekostnad		33 064	19 621
Andre finanskostnader		1 856	7 300
Sum finanskostnader		34 920	26 922
Netto finans		-29 723	-22 755
Ordinært resultat før skattekostnad		-388 694	-343 377
Skattekostnad på resultat	6	-85 293	-75 463
Ordinært resultat etter skattekostnad		-303 401	-267 914
Årsresultat		-303 401	-267 914
Årsresultat etter minoritetsinteresser		-303 401	-267 914
Totalresultat		-303 401	-267 914
Overføringer og disponeringer			



Resultatregnskap

Beløp i: NOK	Note	2024	2023
Overført til / fra annen egenkapital		-303 401	-267 914
Sum overføringer og disponeringer		-303 401	-267 914



Balanse

Beløp i: NOK	Note	2024	2023
BALANSE - EIENDELER			
Anleggsmidler			
Immaterielle eiendeler			
Utsatt skattefordel	6	161 241	75 948
Sum immaterielle eiendeler		161 241	75 948
Varige driftsmidler			
Driftsløsøre, inventar o.l.	3	426 400	467 400
Sum varige driftsmidler		426 400	467 400
Finansielle anleggsmidler			
Obligasjoner og andre fordringer		10 000	10 000
Sum finansielle anleggsmidler		10 000	10 000
Sum anleggsmidler		597 641	553 348
Omløpsmidler			
Varer			
Varelager	4	887 000	853 000
Sum varer		887 000	853 000
Fordringer			
Kundefordringer		272 534	249 953
Andre kortsiktige fordringer		52 079	59 675
Sum fordringer		324 613	309 628
Bankinnskudd, kontanter og lignende			
Bankinnskudd, kontanter o.l.	5	57 287	421 809
Sum bankinnskudd, kontanter og lignende		57 287	421 809
Sum omløpsmidler		1 268 899	1 584 437
SUM EIENDELER		1 866 540	2 137 785

BALANSE - EGENKAPITAL OG GJELD



Balanse

Beløp i: NOK	Note	2024	2023
Egenkapital			
Innskutt egenkapital			
Aksjekapital (100 aksjer à kr 1 000)	7	100 000	100 000
Sum innskutt egenkapital		100 000	100 000
Opptjent egenkapital			
Annen egenkapital		1 021 046	1 324 447
Sum opptjent egenkapital		1 021 046	1 324 447
Sum egenkapital	8	1 121 046	1 424 447
Gjeld			
Langsiktig gjeld			
Utsatt skatt	6		
Annen langsiktig gjeld			
Gjeld til kredittinstitusjoner	9	329 153	383 324
Sum annen langsiktig gjeld		329 153	383 324
Sum langsiktig gjeld		329 153	383 324
Kortsiktig gjeld			
Gjeld til kredittinstitusjoner		13 579	
Leverandørgjeld		149 614	93 724
Betalbar skatt	6		
Skyldige offentlige avgifter		97 749	88 940
Annen kortsiktig gjeld		155 400	147 350
Sum kortsiktig gjeld		416 341	330 014
Sum gjeld		745 494	713 338
SUM EGENKAPITAL OG GJELD		1 866 540	2 137 785



Brønnøysundregistrene

ÅRSREGNSKAP FOR REGNSKAPSÅRET 2024 - GENERELL INFORMASJON

Journalnummer: 2025 307322

Enheten

Organisasjonsnummer: 983 725 902
Organisasjonsform: Aksjeselskap
Foretaksnavn: NORDQUIST FERMENT AS
Forretningsadresse: Silovegen 5
2100 SKARNES

Regnskapsår

Årsregnskapets periode: 01.01.2024 - 31.12.2024

Konsern

Morselskap i konsern: Nei

Regnskapsregler

Regler for små foretak benyttet: Ja
Benyttet ved utarbeidelsen av
årsregnskapet til selskapet: Regnskapslovens alminnelige regler

Årsregnskapet fastsatt av kompetent organ

Bekreftet av representant for selskapet: Lone Kristine Bråten Gunnholt
Dato for fastsettelse av årsregnskapet: 04.02.2025

Revisjon

Selskapet har besluttet at årsregnskapet
ikke skal revideres: Ja

Grunnlag for avgivelse

År 2024: Årsregnskap er elektronisk innlevert.
År 2023: Tall er hentet fra elektronisk innlevert årsregnskap fra 2024.

Det er ikke krav til at årsregnskapet m.v. som sendes til Regnskapsregisteret er undertegnet. Kontrollen på at dette er utført ligger hos revisor/enhetens øverste organ. Sikkerheten ivaretas ved at innsender har rolle/rettighet for innsending av årsregnskapet via Altinn, og ved at det bekreftes at årsregnskapet er fastsatt av kompetent organ.

Brønnøysundregistrene, 12.02.2025



Organisasjonsnr: 983 725 902
NORDQUIST FERMENT AS

RESULTATREGNSKAP

Beløp i: NOK	Note	2024	2023
RESULTATREGNSKAP			
Inntekter			
Salgsinntekt		3 475 228	3 100 425
Sum inntekter		3 475 228	3 100 425
Kostnader			
Varekostnad		849 364	955 198
Lønnskostnad	2	1 733 615	1 518 334
Ordinære avskrivninger	3	78 190	122 200
Andre driftskostnader		1 173 031	825 316
Sum kostnader		3 834 200	3 421 047
Driftsresultat		-358 972	-320 622
Finansinntekter og finanskostnader			
Annen renteinntekt		4 140	2 509
Andre finansinntekter		1 058	1 657
Sum finansinntekter		5 197	4 166
Annen rentekostnad		33 064	19 621
Andre finanskostnader		1 856	7 300
Sum finanskostnader		34 920	26 922
Netto finans		-29 723	-22 755
Ordinært resultat før skattekostnad		-388 694	-343 377
Skattekostnad på resultat	6	-85 293	-75 463
Ordinært resultat etter skattekostnad		-303 401	-267 914
Årsresultat		-303 401	-267 914
Årsresultat etter minoritetsinteresser		-303 401	-267 914
Totalresultat		-303 401	-267 914
Overføringer og disponeringer			
Overført til / fra annen egenkapital		-303 401	-267 914
Sum overføringer og disponeringer		-303 401	-267 914



Organisasjonsnr: 983 725 902
NORDQUIST FERMENT AS

BALANSE

Beløp i: NOK	Note	2024	2023
--------------	------	------	------

BALANSE - EIENDELER

Anleggsmidler

Immaterielle eiendeler

Utsatt skattefordel	6	161 241	75 948
Sum immaterielle eiendeler		161 241	75 948

Varige driftsmidler

Driftsløsøre, inventar o.l.	3	426 400	467 400
Sum varige driftsmidler		426 400	467 400

Finansielle anleggsmidler

Obligasjoner og andre fordringer		10 000	10 000
Sum finansielle anleggsmidler		10 000	10 000

Sum anleggsmidler		597 641	553 348
--------------------------	--	----------------	----------------

Omløpsmidler

Varer

Varelager	4	887 000	853 000
Sum varer		887 000	853 000

Fordringer

Kundefordringer		272 534	249 953
Andre kortsiktige fordringer		52 079	59 675
Sum fordringer		324 613	309 628

Bankinnskudd, kontanter og lignende

Bankinnskudd, kontanter o.l.	5	57 287	421 809
Sum bankinnskudd, kontanter og lignende		57 287	421 809

Sum omløpsmidler		1 268 899	1 584 437
-------------------------	--	------------------	------------------

SUM EIENDELER		1 866 540	2 137 785
----------------------	--	------------------	------------------

BALANSE - EGENKAPITAL OG GJELD

Egenkapital

Innskutt egenkapital

Aksjekapital (100 aksjer à kr 1 000)	7	100 000	100 000
Sum innskutt egenkapital		100 000	100 000



Opptjent egenkapital			
Annen egenkapital		1 021 046	1 324 447
Sum opptjent egenkapital		1 021 046	1 324 447
Sum egenkapital	8	1 121 046	1 424 447
Gjeld			
Langsiktig gjeld			
Utsatt skatt	6		
Annen langsiktig gjeld			
Gjeld til			
kredittinstitusjoner	9	329 153	383 324
Sum annen langsiktig gjeld		329 153	383 324
Sum langsiktig gjeld		329 153	383 324
Kortsiktig gjeld			
Gjeld til			
kredittinstitusjoner		13 579	
Leverandørgjeld		149 614	93 724
Betalbar skatt	6		
Skyldige offentlige avgifter		97 749	88 940
Annen kortsiktig gjeld		155 400	147 350
Sum kortsiktig gjeld		416 341	330 014
Sum gjeld		745 494	713 338
SUM EGENKAPITAL OG GJELD		1 866 540	2 137 785



Organisasjonsnr: 983 725 902
NORDQUIST FERMENT AS

NOTEOPPLYSNINGER - SELSKAP - alle poster oppgitt i hele tall

Note
2

Antall årsverk i regnskapsåret
4.00

<u>Sum</u>	<u>Beløp</u>
<u>Balanseført verdi 31.12.</u>	<u>Varige driftsmidler Immaterielle eiend.</u>

Konsernregnskap

Morselskapet sitt navn

Forretningskontor for morselskapet

Begrunnelse for at datterselskap er utelatt fra konsolideringen

<u>Samlet beløp - tilknyttet selskap</u>	<u>Årets</u>	<u>Fjorårets</u>
--	--------------	------------------

<u>Samlet beløp - foretak i samme konsern</u>	<u>Årets</u>	<u>Fjorårets</u>
---	--------------	------------------

<u>Samlet beløp - foretak i samme konsern</u>	<u>Årets</u>	<u>Fjorårets</u>
---	--------------	------------------

<u>Samlet beløp - felles kontrollert virksomhet</u>	<u>Årets</u>	<u>Fjorårets</u>
---	--------------	------------------

<u>Pantstillelse</u>	<u>Beløp</u>
----------------------	--------------

<u>Beholdning av egne aksjer</u>	<u>Antall</u>	<u>Pålydende</u>	<u>Andel av aksjek.</u>
----------------------------------	---------------	------------------	-------------------------



NORDQUIST FERMENT AS

ÅRSREGNSKAP

2024



Nordquist Ferment AS

Resultatregnskap

Driftsinntekter og -kostnader	Note	2024	2023
Salgsinntekt		3 475 228	3 100 425
Sum driftsinntekter		3 475 228	3 100 425
Varekostnad		849 364	955 198
Lønnskostnad	2	1 733 615	1 518 334
Ordinære avskrivninger	3	78 190	122 200
Andre driftskostnader		1 173 031	825 316
Sum driftskostnader		3 834 200	3 421 047
Driftsresultat		-358 972	-320 622
Finansinntekter og -kostnader			
Renteinntekter		4 140	2 509
Andre finansinntekter		1 058	1 657
Rentekostnader		33 064	19 621
Andre finanskostnader		1 856	7 300
Resultat av finansposter		-29 723	-22 755
Ordinært resultat før skattekostnad		-388 694	-343 377
Skattekostnad på resultat	6	-85 293	-75 463
Årets resultat		-303 401	-267 914
Overføringer			
Overført til / fra annen egenkapital		-303 401	-267 914
Sum overføringer		-303 401	-267 914



Nordquist Ferment AS




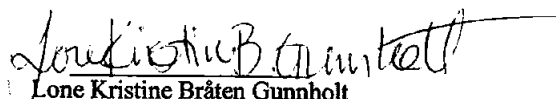

Balanse pr. 31.12.

EIENDELER	Note	2024	2023
ANLEGGSMIDLER			
Immaterielle eiendeler			
Utsatt skattefordel	6	161 241	75 948
Sum immaterielle eiendeler		161 241	75 948
Varige driftsmidler			
Driftsløsøre, inventar o.l.	3	426 400	467 400
Sum varige driftsmidler		426 400	467 400
Finansielle anleggsmidler			
Obligasjoner og andre fordringer		10 000	10 000
Sum finansielle anleggsmidler		10 000	10 000
Sum anleggsmidler		597 641	553 348
OMLØPSMIDLER			
Varer			
Varelager	4	887 000	853 000
Sum varer		887 000	853 000
Fordringer			
Kundefordringer		272 534	249 953
Andre kortsiktige fordringer		52 079	59 675
Sum fordring		324 613	309 628
Bankinnskudd, kontanter o.l.			
Bankinnskudd, kontanter o.l.	5	57 287	421 809
Sum bankinnskudd, kontanter o.l.		57 287	421 809
Sum omløpsmidler		1 268 899	1 584 437
SUM EIENDELER		1 866 540	2 137 785

**Nordquist Ferment AS**

Balanse pr. 31.12.

EGENKAPITAL OG GJELD	Note	2024	2023
EGENKAPITAL			
Innskutt egenkapital			
Aksjekapital (100 aksjer à kr 1 000)	7	100 000	100 000
Sum innskutt egenkapital		100 000	100 000
Opptjent egenkapital			
Annen egenkapital		1 021 046	1 324 447
Sum opptjent egenkapital		1 021 046	1 324 447
Sum egenkapital	8	1 121 046	1 424 447
GJELD			
Annen langsiktig gjeld			
Gjeld til kredittinstitusjoner	9	329 153	383 324
Sum langsiktig gjeld		329 153	383 324
Kortsiktig gjeld			
Gjeld til kredittinstitusjoner		13 579	0
Leverandørgjeld		149 614	93 724
Skyldige offentlige avgifter		97 749	88 940
Annen kortsiktig gjeld		155 400	147 350
Sum kortsiktig gjeld		416 341	330 014
Sum gjeld		745 494	713 338
SUM EGENKAPITAL OG GJELD		1 866 540	2 137 785

Skarnes, 4/2 2025
Styret i Nordquist Ferment AS
Mattis Bråten Nordquist
styremedlem
Johan Helge Nordquist
styremedlem
Berit Bråten Nordquist
styremedlem
Lone Kristine Bråten Gunnholt
styremedlem/daglig leder
Johan Bråten Nordquist
styreleder



NORDQUIST FERMENT AS NOTER TIL REGNSKAPET FOR 2024

Note 1 Regnskapsprinsipper

Årsregnskapet er satt opp i samsvar med regnskapsloven. Det er utarbeidet etter norske regnskapsstandarder og anbefalinger til god regnskapsskikk. Selskapet er et lite foretak i henhold til regnskapsloven og har lagt følgende regnskapsprinsipper til grunn.

Inntekt resultatføres når den er opptjent. Inntektsføring skjer normalt på leveringstidspunktet ved salg av varer.

Klassifisering av eiendler

Anleggsmidler er eiendeler bestemt til varig eie eller bruk.

Andre eiendeler er omløpsmidler.

Verdsettelse

Anleggsmidler verdsettes til anskaffelseskost. Anleggsmidler som har begrenset økonomisk levetid balanseføres til anskaffelseskost redusert for avskrivning etter en fornuftig avskrivningsplan.

Anleggsmidler nedskrives til virkelig verdi når verdifallet forventes ikke å være forbigående.

Omløpsmidler vurderes til laveste av anskaffelseskost og virkelig verdi.

Regnskapsprinsippene er ellers nærmere omtalt i de tilhørende noter til de enkelte regnskapspostene.

Note 2 Ansatte, godtgjørelser m.v

Lønnskostnader består av følgende poster:

	2024	2023
Lønninger	1 450 399	1 252 860
Folketrygdavgift	171 904	151 137
Pensjonskostnad, selskapet har OTP i samsvar med lov om OTP	110 760	113 187
Andre lønnskostnader	552	1 150
Sum lønnskostnader	<u>1 733 615</u>	<u>1 518 334</u>

Gjennomsnittlig antall ansatte:

4 4

Note 3 Varige driftsmidler

Varige driftsmidler avskrives lineært over forventet økonomisk levetid.

	Produksjons- utstyr	Inventar/ varebil	Maleri	Totalt
Kostpris 01.01.2024	1 085 522	297 084	18 000	1 400 606
Tilgang	37 190	0	0	37 190
Avgang	0	0	0	0
Kostpris 31.12.2024	<u>1 122 712</u>	<u>297 084</u>	<u>18 000</u>	<u>1 437 796</u>
Akk ord avskr 01.01.2024	636 122	297 084	0	933 206
Avgang i året	0	0	0	0
Årets ord avskr	78 190	0	0	78 190
Akk ord avskr 31.12.2024	<u>714 312</u>	<u>297 084</u>	<u>0</u>	<u>1 011 396</u>
Regn.m.bokf verdi 31.12.2024	<u>408 400</u>	<u>0</u>	<u>18 000</u>	<u>426 400</u>
Avskrivningsplan	20 %	20 %	ingen avskrivning	

Note 4 Lager av varer og annen beholdning

Varebeholdningen er vurdert til laveste av anskaffelseskost og virkelig verdi.

**NORDQUIST FERMENT AS**
NOTER TIL REGNSKAPET FOR 2024**Note 5 Bankinnskudd mv.**

Av bankinnskudd er kr 43.100 bundet skattetrekk til ansatte.

Note 6 Skattekostnad

Årets skattegrunnlag er beregnet på følgende måte:

	2024	2023
Ordinært resultat før skattekostnad	-388 694	-343 377
Endring i midlertidige forskjeller	-20 704	7 212
Permanente forskjeller	1 000	365
Benyttet fremførbart underskudd	0	0
Skattegrunnlag	<u>-408 399</u>	<u>-335 800</u>

Årets skattekostnad består av:

	2024	2023
Betalbar skatt	0	0
Endring utsatt skatt/skattefordel	-85 293	-75 463
Skattekostnad i Resultatregnskapet	<u>-85 293</u>	<u>-75 463</u>

Utsatt skatt:

	31.12.2024	31.12.2023	Endring
Knyttet til anleggsmidler	21 285	581	-20 704
Knyttet til omløpsmidler	-10 000	-10 000	0
Midlertidige forskjeller	11 285	-9 419	-20 704
Fremførbart underskudd	-744 200	-335 801	408 399
Netto grunnlag for utsatt skatt	<u>-732 915</u>	<u>-345 220</u>	<u>387 695</u>

Utsatt skatt/skattefordel

-161 241 -75 948 -85 293

Utsatt skatt/skattefordel er balanseført på grunnlag av midlertidige forskjeller, endringen er resultatført

Note 7 Antall aksjer, aksjeiere m.v

Selskapets aksjekapital er pr 31.12.2024 på kr 100.000, bestående av 100 aksjer pålydende kr 1.000. Selskapet har en aksjeklasse og alle aksjene har like rettigheter.

Selskapets aksjonærer er:

	Ant aksjer	Eierandel
Johan Helge Nordquist	20	20 % Styremedlem
Mattis Bråten Nordquist	20	20 % Styremedlem
Berit Bråten Nordquist	20	20 % Styremedlem
Lone Kristine Bråten Gunnholt	20	20 % Styremedlem/daglig leder
Johan Bråten Nordquist	20	20 % Styrets leder
	<u>100</u>	<u>100 %</u>

Note 8 Egenkapital:

	Aksjekapital	Annen egenkapital	Sum
Pr 31.12.2023	100 000	1 324 447	1 424 447
Årets resultat		-303 401	-303 401
Pr 31.12.2024	100 000	1 021 046	1 121 046

Note 9 Langsiktig gjeld/pantstillelser og garantier

Gjeld som forfaller senere enn 5 år

99 968

Pantstillelser og lignende:

Gjeld til kredittinstitusjoner

342 732

Balanseført verdi på eiendeler stillet som sikkerhet:

Varelager

887 000

Kundefordringer

272 534

1 159 534