



ÅRSREGNSKAPET FOR REGNSKAPSÅRET 2020 - GENERELL INFORMASJON

Enheten

Organisasjonsnummer: 956 668 824
Organisasjonsform: Samvirkeforetak
Foretaksnavn: HERØY VASSLAG SA
Forretningsadresse: Kvithaugsmyra 71
6092 FOSNAVÅG

Regnskapsår

Årsregnskapets periode: 01.01.2020 - 31.12.2020

Konsern

Morselskap i konsern: Nei

Regnskapsregler

Regler for små foretak benyttet: Ja
Benyttet ved utarbeidelsen av årsregnskapet til selskapet: Regnskapslovens alminnelige regler

Årsregnskapet fastsatt av kompetent organ

Bekreftet av representant for selskapet: Per Arne Gjerdsbakk
Dato for fastsettelse av årsregnskapet: 27.05.2021

Grunnlag for avgivelse

År 2020: Årsregnskapet er elektronisk innlevert
År 2019: Tall er hentet fra elektronisk innlevert årsregnskap fra 2020

Det er ikke krav til at årsregnskapet m.v. som sendes til Regnskapsregisteret er undertegnet. Kontrollen på at dette er utført ligger hos revisor/enhetens øverste organ. Sikkerheten ivaretas ved at innsender har rolle/rettighet for innsending av årsregnskapet via Altinn, og ved at det bekreftes at årsregnskapet er fastsatt av kompetent organ.

Brønnøysundregistrene, 21.08.2022



Resultatregnskap

Beløp i: NOK	Note	2020	2019
RESULTATREKNESKAP			
Inntekter			
Vassavgift		14 752 882	13 542 157
Annen driftsinntekt		390 003	376 792
Sum inntekter		15 142 885	13 918 949
Kostnader			
Lønnskostnad	2	3 497 083	3 192 808
Avskrivning av driftsmidler og immaterielle eiendeler	5	2 989 881	3 315 437
Annen driftskostnad	2	6 268 835	4 594 728
Sum kostnader		12 755 799	11 102 973
Driftsresultat		2 387 086	2 815 976
Finansinntekter og finanskostnader			
Anna renteinntekt		64 317	149 764
Sum finansinntekter		64 317	149 764
Annan rentekostnad		492 301	671 069
Sum finanskostnader		492 301	671 069
Netto finans		-427 984	-521 305
Ordinært resultat før skattekostnad		1 959 102	2 294 671
Ordinært resultat etter skattekostnad		1 959 102	2 294 671
Årsresultat		1 959 102	2 294 671
Årsresultat etter minoritetsinteresser		1 959 102	2 294 671
Totalresultat		1 959 102	2 294 671
Overføringer og disponeringar			
Avsatt til annen egenkapital		1 959 102	2 294 671
Sum overføringer og disponeringar	6	1 959 102	2 294 671



Balanse

Beløp i: NOK	Note	2020	2019
BALANSE - EIGEDELAR			
Anleggsmiddel			
Immaterielle egedelar			
Varige driftsmiddel			
Tomter, bygninger o.a. fast eiendom	4, 5	1 763 072	1 595 072
Anlegg under utførelse	5	2 993 922	
Maskiner og anlegg	5	64 623 400	55 985 000
Driftsløsøre, inventar o.a. utstyr	5	295 000	431 000
Sum varige driftsmiddel		69 675 394	58 011 072
Finansielle anleggsmiddel			
Andre langsiktige fordringer		153 012	174 872
Sum finansielle anleggsmiddel		153 012	174 872
Sum anleggsmiddel		69 828 407	58 185 944
Omløpsmiddel			
Varer			
Krav			
Kundefordringer		1 931 211	1 788 305
Andre kortsiktige fordringer		464 771	304 996
Sum krav		2 395 982	2 093 301
Bankinnskot, kontantar og liknande			
Bankinnskudd, kontanter o.l.	3	322 000	10 125 859
Sum bankinnskot, kontantar og liknande		322 000	10 125 859
Sum omløpsmiddel		2 717 982	12 219 161
SUM EIGEDELAR		72 546 389	70 405 105

BALANSE - EIGENKAPITAL OG GJELD



Balanse

Beløp i: NOK	Note	2020	2019
Eigenkapital			
Innskoten egenkapital			
Andelskapital	6	16 535 924	14 812 524
Sum innskoten egenkapital		16 535 924	14 812 524
Opptent egenkapital			
Annen egenkapital		22 846 414	20 829 695
Sum opptent egenkapital		22 846 414	20 829 695
Sum egenkapital	6	39 382 338	35 642 219
Gjeld			
Langsiktig gjeld			
Anna langsiktig gjeld			
Gjeld til kredittinstitusjoner	4	30 677 600	31 717 080
Øvrig langsiktig gjeld		153 012	174 872
Sum anna langsiktig gjeld		30 830 612	31 891 952
Sum langsiktig gjeld		30 830 612	31 891 952
Kortsiktig gjeld			
Gjeld til kredittinstitusjoner	4		
Leverandørgjeld		1 751 465	1 817 298
Skyldig offentlige avgifter		241 679	239 923
Annen kortsiktig gjeld	6	340 294	813 714
Sum kortsiktig gjeld		2 333 438	2 870 934
Sum gjeld		33 164 050	34 762 886
SUM EIGENKAPITAL OG GJELD		72 546 389	70 405 105



Brønnøysundregistrene

ÅRSREGNSKAP FOR REGNSKAPSÅRET 2020 - GENERELL INFORMASJON

Journalnummer: 2021 627464

Enheten

Organisasjonsnummer: 956 668 824
Organisasjonsform: Samvirkeforetak
Foretaksnavn: HERØY VASSLAG SA
Forretningsadresse: Kvithaugsmyra 71
6092 FOSNAVÅG

Regnskapsår

Årsregnskapets periode: 01.01.2020 - 31.12.2020

Konsern

Morselskap i konsern: Nei

Regnskapsregler

Regler for små foretak benyttet: Ja
Benyttet ved utarbeidelsen av
årsregnskapet til selskapet: Regnskapslovens alminnelige regler

Årsregnskapet fastsatt av kompetent organ

Bekreftet av representant for selskapet: Per Arne Gjerdsbakk
Dato for fastsettelse av årsregnskapet: 27.05.2021

Grunnlag for avgivelse

År 2020: Årsregnskap er elektronisk innlevert.
År 2019: Tall er hentet fra elektronisk innlevert årsregnskap fra 2020.

Det er ikke krav til at årsregnskapet m.v. som sendes til Regnskapsregisteret er undertegnet. Kontrollen på at dette er utført ligger hos revisor/enhetens øverste organ. Sikkerheten ivaretas ved at innsender har rolle/rettighet for innsending av årsregnskapet via Altinn, og ved at det bekreftes at årsregnskapet er fastsatt av kompetent organ.

Brønnøysundregistrene, 18.08.2021



Organisasjonsnr: 956 668 824
HERØY VASSLAG SA

RESULTATREGNSKAP

Beløp i: NOK	Note	2020	2019
RESULTATREKNESKAP			
Inntekter			
Vassavgift		14 752 882	13 542 157
Annen driftsinntekt		390 003	376 792
Sum inntekter		15 142 885	13 918 949
Kostnader			
Lønnskostnad	2	3 497 083	3 192 808
Avskrivning av driftsmidler og immaterielle eiendeler	5	2 989 881	3 315 437
Annen driftskostnad	2	6 268 835	4 594 728
Sum kostnader		12 755 799	11 102 973
Driftsresultat		2 387 086	2 815 976
Finansinntekter og finanskostnader			
Anna renteinntekt		64 317	149 764
Sum finansinntekter		64 317	149 764
Annan rentekostnad		492 301	671 069
Sum finanskostnader		492 301	671 069
Netto finans		-427 984	-521 305
Ordinært resultat før skattekostnad		1 959 102	2 294 671
Ordinært resultat etter skattekostnad		1 959 102	2 294 671
Årsresultat		1 959 102	2 294 671
Årsresultat etter minoritetsinteresser		1 959 102	2 294 671
Totalresultat		1 959 102	2 294 671
Overføringer og disponeringar			
Avsatt til annen egenkapital		1 959 102	2 294 671
Sum overføringer og disponeringar	6	1 959 102	2 294 671



Organisasjonsnr: 956 668 824
HERØY VASSLAG SA

BALANSE

Beløp i: NOK **Note** **2020** **2019**

BALANSE - EIGEDELAR

Anleggsmiddel

Immaterielle egedelar

Varige driftsmiddel

Tomter, bygninger o.a.

fast eiendom 4, 5 1 763 072 1 595 072

Anlegg under utførelse 5 2 993 922

Maskiner og anlegg 5 64 623 400 55 985 000

Driftsløsøre, inventar o.

a. utstyr 5 295 000 431 000

Sum varige driftsmiddel 69 675 394 58 011 072

Finansielle anleggsmiddel

Andre langsiktige

fordringer 153 012 174 872

Sum finansielle

anleggsmiddel 153 012 174 872

Sum anleggsmiddel 69 828 407 58 185 944

Omløpsmiddel

Varer

Krav

Kundefordringer 1 931 211 1 788 305

Andre kortsiktige

fordringer 464 771 304 996

Sum krav 2 395 982 2 093 301

Bankinnskott, kontantar og

liknande

Bankinnskudd, kontanter o.

l. 3 322 000 10 125 859

Sum bankinnskott,

kontantar og liknande 322 000 10 125 859

Sum omløpsmiddel 2 717 982 12 219 161

SUM EIGEDELAR 72 546 389 70 405 105

BALANSE - EIGENKAPITAL OG

GJELD

Eigenkapital

Innskoten eigenkapital

Andelskapital 6 16 535 924 14 812 524

Sum innskoten eigenkapital 16 535 924 14 812 524



Opptent egenkapital			
Annen egenkapital		22 846 414	20 829 695
Sum opptent egenkapital		22 846 414	20 829 695
Sum egenkapital	6	39 382 338	35 642 219
Gjeld			
Langsiktig gjeld			
Anna langsiktig gjeld			
Gjeld til			
kredittinstitusjonar	4	30 677 600	31 717 080
Øvrig langsiktig gjeld		153 012	174 872
Sum anna langsiktig gjeld		30 830 612	31 891 952
Sum langsiktig gjeld		30 830 612	31 891 952
Kortsiktig gjeld			
Gjeld til			
kredittinstitusjoner	4		
Leverandørgjeld		1 751 465	1 817 298
Skyldig offentlige avgifter		241 679	239 923
Annen kortsiktig gjeld	6	340 294	813 714
Sum kortsiktig gjeld		2 333 438	2 870 934
Sum gjeld		33 164 050	34 762 886
SUM EIGENKAPITAL OG GJELD		72 546 389	70 405 105



Organisasjonsnr: 956 668 824
HERØY VASSLAG SA

NOTEOPPLYSNINGER - SELSKAP - alle poster oppgitt i hele tall

Note
2

Antall årsverk i regnskapsåret

Verksemda har hatt følgende tal på årsverk:
4.00



BDO AS
Nesevegen 3
Postboks 93
6067 Ulsteinvik

Uavhengig revisors beretning

Til generalforsamlingen i Herøy Vasslag SA

Uttalelse om revisjonen av årsregnskapet

Konklusjon

Vi har revidert årsregnskapet til Herøy Vasslag SA.

Årsregnskapet består av:

- Balanse per 31. desember 2020
- Resultatregnskap for 2020
- Noter til årsregnskapet, herunder et sammendrag av viktige regnskapsprinsipper.

Etter vår mening:

Er årsregnskapet avgitt i samsvar med lov og forskrifter og gir et rettviseende bilde av selskapets finansielle stilling per 31. desember 2020 og av dets resultater for regnskapsåret avsluttet per denne datoen i samsvar med regnskapslovens regler og god regnskapsskikk i Norge.

Grunnlag for konklusjonen

Vi har gjennomført revisjonen i samsvar med lov, forskrift og god revisjonsskikk i Norge, herunder de internasjonale revisjonsstandardene International Standards on Auditing (ISA-ene). Våre oppgaver og plikter i henhold til disse standardene er beskrevet i Revisors oppgaver og plikter ved revisjon av årsregnskapet. Vi er uavhengige av selskapet slik det kreves i lov og forskrift, og har overholdt våre øvrige etiske forpliktelser i samsvar med disse kravene. Etter vår oppfatning er innhentet revisjonsbevis tilstrekkelig og hensiktsmessig som grunnlag for vår konklusjon.

Annen informasjon

Ledelsen er ansvarlig for annen informasjon. Annen informasjon består av årsmelding.

Vår uttalelse om revisjonen av årsregnskapet dekker ikke annen informasjon, og vi attesterer ikke den andre informasjonen.

I forbindelse med revisjonen av årsregnskapet er det vår oppgave å lese annen informasjon identifisert ovenfor med det formål å vurdere hvorvidt det foreligger vesentlig inkonsistens mellom annen informasjon og årsregnskapet, kunnskap vi har opparbeidet oss under revisjonen, eller hvorvidt den tilsynelatende inneholder vesentlig feilinformasjon.

Dersom vi, på bakgrunn av arbeidet vi har utført, konkluderer med at disse andre opplysningene inneholder vesentlig feilinformasjon, er vi pålagt å uttale oss om dette. Vi har ingenting å rapportere i så henseende.

Styret og daglig leders ansvar for årsregnskapet

Styret og daglig leder (ledelsen) er ansvarlig for å utarbeide årsregnskapet i samsvar med lov og forskrifter, herunder for at det gir et rettviseende bilde i samsvar med regnskapslovens regler og god regnskapsskikk i Norge. Ledelsen er også ansvarlig for slik internkontroll som den finner nødvendig



for å kunne utarbeide et årsregnskap som ikke inneholder vesentlig feilinformasjon, verken som følge av misligheter eller utilsiktede feil.

Ved utarbeidelsen av årsregnskapet må ledelsen ta standpunkt til selskapets evne til fortsatt drift og opplyse om forhold av betydning for fortsatt drift. Forutsetningen om fortsatt drift skal legges til grunn for årsregnskapet så lenge det ikke er sannsynlig at virksomheten vil bli avvirket.

Revisors oppgaver og plikter ved revisjonen av årsregnskapet

Vårt mål er å oppnå betryggende sikkerhet for at årsregnskapet som helhet ikke inneholder vesentlig feilinformasjon, verken som følge av misligheter eller utilsiktede feil, og å avgi en revisjonsberetning som inneholder vår konklusjon. Betryggende sikkerhet er en høy grad av sikkerhet, men ingen garanti for at en revisjon utført i samsvar med lov, forskrift og god revisjonsskikk i Norge, herunder ISA-ene, alltid vil avdekke vesentlig feilinformasjon som eksisterer. Feilinformasjon kan oppstå som følge av misligheter eller utilsiktede feil. Feilinformasjon blir vurdert som vesentlig dersom den enkeltvis eller samlet med rimelighet kan forventes å påvirke økonomiske beslutninger som brukerne foretar basert på årsregnskapet.

For videre beskrivelse av revisors oppgaver og plikter vises det til:
<https://revisorforeningen.no/revisjonsberetninger>

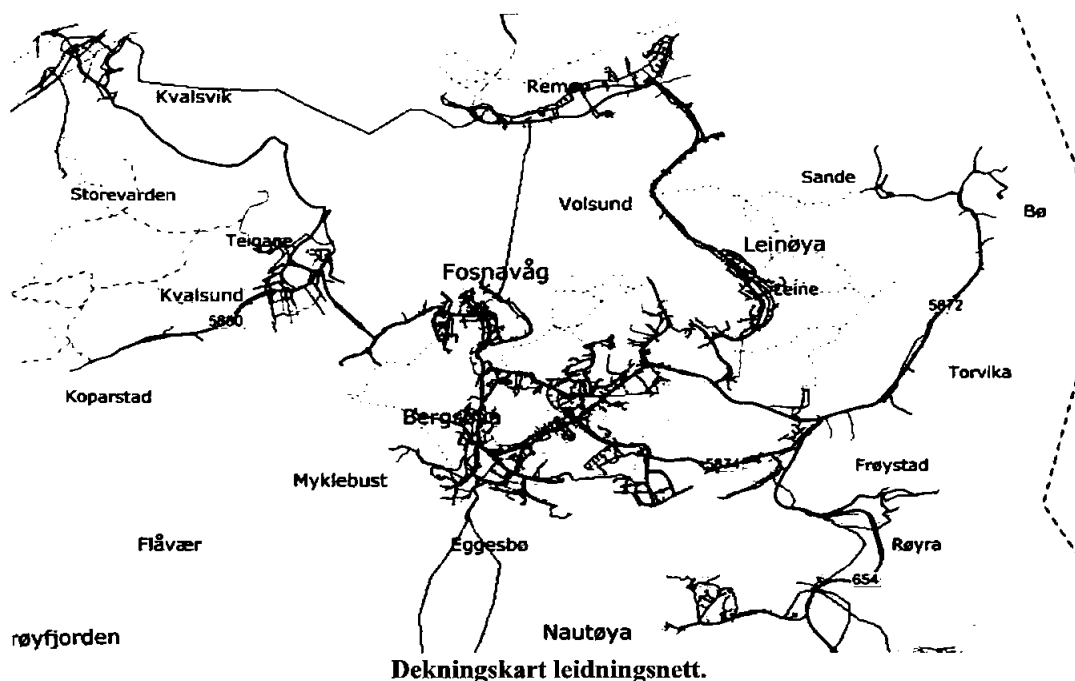
Uttalelse om andre lovmessige krav

Konklusjon om registrering og dokumentasjon

Basert på vår revisjon av årsregnskapet som beskrevet ovenfor, og kontrollhandlinger vi har funnet nødvendig i henhold til internasjonal standard for attestasjonsoppdrag (ISAE) 3000 «Attestasjonsoppdrag som ikke er revisjon eller forenklet revisorkontroll av historisk finansiell informasjon», mener vi at ledelsen har oppfylt sin plikt til å sørge for ordentlig og oversiktlig registrering og dokumentasjon av selskapets regnskapsopplysninger i samsvar med lov og god bokføringsskikk i Norge.

Ulsteinvik, 18. mars 2021
BDO AS

Eldar Zah
statsautorisert revisor



Årsmelding og rekneskap

2020



HERØY VASSLAG SA

51. Driftsår



Årsmøte for 2019 vart halde på Herøy Rådhus 13. mai 2020.

På grunn av koronasituasjonen var det lagt opp til at utsendingane avga si stemme primært gjennom førehandsrøysting via e-post.

Etter Årsmøte har styret slik samansetjing:

		På val:
Per Arne Gjerdsbakk	Styreleiar	2022
Roar Aasen	Styremedlem	2022
June Rooney	Styremedlem,	2022
Arne Sævik	Styremedlem,	2021
Olaug Andreassen	Nestleiar,	2021

Varamedlemar til styret:

1. Silje Smådal	2022
2. Andreas Kvalsund	2021
3. Hans Karsten Voldsund	2021

Valnemnd for 2021:

Asbjørn Magnar Moltumyr	2022
Kristin Helsem Sævik	2022
Lena Vågsholm Sævik	2021
Roy Arne Voldsund	2021
Per Bjørnar Dale	2021

Revisorar:

BDO AS v/Eldar Zahl har revidert rekneskapen for 2020.

Styremøter:

Styret har i 2020 halde 7 møter og handsama 50 saker der viktigaste sakene har vore: nytt reinseanlegg, samarbeidsavtale med Nerlandsøy Vasslag, nedlegging av Svartevatnet, utbyggingsplanar og økonomi.

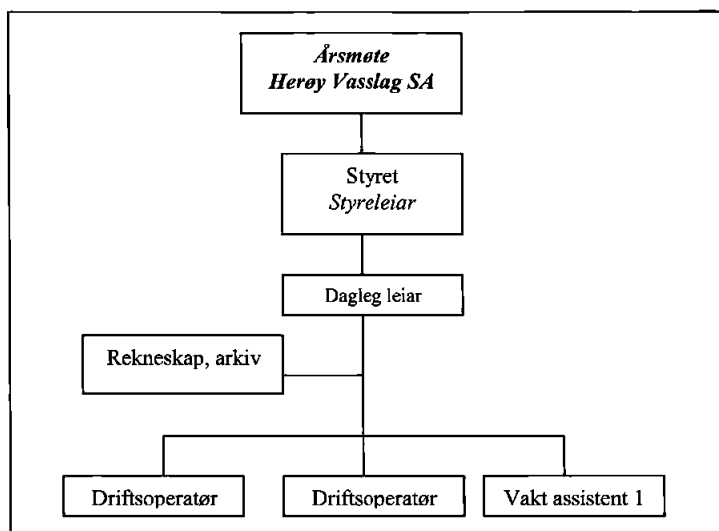
Herøy Vasslag skal syte for tilfredsstillande vassforsyning til husbruk og næringsføremål i samsvar med gjeldande lover og forskrifter, samt legge til rette for å bygge ut brannvatn i.h.t. ei kvar tid gjeldande lover og forskrifter i laget sitt forsyningsområde.

Laget skal drivast etter sjølvkostprinsippet.

Eventuelt årsoverskot skal leggest til føretaket sin allmenne eigenkapital.

Det skal ikkje betalast renter på innskoten andelskapital eller utdelast utbyte til medlemmane.

Laget sin organisasjon:



Administrasjon:

Dagleg leiar Ragnvald Kvalsvik.

Marita Skoge i 70% stilling som rekneskapsfører, fører også rekneskap for Stemmedal og Nerlandsøy Vasslag, og har ansvaret for uttak av vassprøver og vedlikehald av medlemsregister og HMS.

Driftsoperatørane Marius Snekvik og Bjørnar Bendal ansvar for kontroll og drift av tekniske installasjonar og oppdatering av kart og билетarkiv. Kjell Ove Furesund er tilsett som vaktassistent og går inn i vaktplanen for natt og helgevakt. Vi har no ein robust organisasjon med god kompetanse for å sikre trygg og god drift av våre tekniske installasjonar.

Rammevilkår for drifta av Herøy Vasslag

Verksemder for vatn- og avløp er underlagt ei rekkje lover og forskrifter som regulerer og påverkar planlegging, utføring og drift av VA-anlegg. Dei viktigaste lovene og forskriftene er lista opp under.

- Lov om vassdrag og grunnvann (Vannressurslova)
- Forskrift om sikkerhet og tilsyn med vassdragsanlegg
- Forskrift om vassforsyning og drikkevatt (Drikkevannsforskrifta)
- Forskrift om brannførebyggande tiltak og tilsyn.
- Forskrift om internkontroll for å oppfylle næringsmiddelovgivingen (IK-MAT)
- Lov om kontroll med produkt og forbrukartenester (Produktkontrolllova)
- Lov om kommunale vass- og kloakkavgifter
- Lov om kommunale vass- og avløpsanlegg
- Felles kommunalteknisk VA norm for Søre Sunnmøre

Beredskap og HMS:

Vasslaget si verksemd er også underlagt

- Lov om arbeidsmiljø, arbeidstid og stillingsvern mv. (arbeidsmiljøloven)
- Forskrifter frå arbeidstilsynet
- Forskrift om systematisk helse-, miljø- og sikkerheitsarbeid i verksemder (Internkontrollforskrifta)
- Forskrift om miljøretta helsevern

Beredskapsplanen og system for Internkontroll vert oppdatert ved behov, med hovudrevisjon kvart tredje år. Etter fusjon med Kvalsvikøy Vassverk er beredskapsplanen revidert i 2020.

Det er også utarbeidd Plan for sikkerheit, helse og arbeidsmiljø knytt til rammeavtalen med Aurvoll og Furesund. Marita Skoge har ansvar for oppfølging av Helse miljø og sikkerheit.

H.V. er tilknytt Avonova Bedriftshelseteneste.

Tafjord Kraft har vassdragsteknisk ansvar for Vikevatn/Igesundvatn og Mørkevatnet

Ancistrus as utfører årleg kontroll på Moltu og Frøystad høgdebasseng, og gjennomfører reingjering ved behov.

Rammeavtale med Aurvoll og Furesund sikrar tilgang på kompetanse og kapasitet for drift og vedlikehald av leidningsnett.

Det er inngått serviceavtalar på alle tekniske anlegg som er kritiske for sikker vassforsyning.

Herøy kommune har det overordna ansvar for sikker vassforsyning i kommunen og det er inngått samarbeidsavtale mellom Herøy kommune og Herøy Vasslag som klargjer partane sitt ansvar og samarbeid om innkjøp av varer og tenester.

Samarbeidsavtalar med andre vasslag i kommunen:

Stemmedal Vasslag SA om gjensidig levering av vatn ved behov, samarbeidsavtale som omfattar felles driftskontroll, kart, vakt og andre tenester ved behov, uttak av vassprøver og rekneskapsføring.

Nerlandsøy Vasslag SA om felles driftskontroll, vakt, overvaking og drift av tekniske anlegg, uttak av vassprøver og rekneskapsføring.

Moltustranda Vassverk SA om felles vasskjelde, vedlikehald av dam og veg.

SMS varsling ved ulike hendingar:

Ved avstenging av vatnet vil alle råka abonnentar bli varsla med SMS

Alle telefonar som er registrerte på eigedomar i Herøy er omfatta av ordninga.

Økonomi

Oversikt over resultatutvikling:

	2020	2019	2018
Samla driftsinntekter	15 142 885	13 918 949	12 877 292
Samla driftskostnader	12 755 799	11 102 973	10 621 735
Driftsresultat	2 387 086	2 815 976	2 255 557
Netto Finanspostar	- 427 984	- 521 305	- 446 054
Årsresultat	1 959 102	2 294 671	1 809 502
Balanse sum	72 546 389	70 405 105	62 102 066
Eigenkapital	39 382 338	35 642 219	32 932 548
Eigenkapital %	54,28%	50,62%	53,03%

Samla vassavgift vart kr 14 752 882,- som er kr 1 210 725 (8,95%) meir enn i 2019. og kr. 85 823,- meir enn budsjett. Bustad og naust kr. 125 945 under budsjett, som skuldast forseinking av utbygginga i Bø og Sande, målt forbruk kr. 208 445 over budsjett.

Målt forbruk utgjer kr. 4 538 428,- som utgjer 30,76% av samla gebyrinntekter mot 31,09% i 2019.

Samla auke i driftsinntektene kr 1 252 959,-.

Samla auke i kostnadane kr 1 663 919,-.

Drift og vedlikehald av leidningsnett er bokført med kr. 3 549 649,-, som er kr 1 309 398,- høgare enn 2019. Auken gjeld i hovudsak oppgradering i Kvalsvika.

Nye anlegg, leidningsnett og vesentleg oppgradering er aktivert med kr 14 387 028,-. Av dette utgjer overføringsledning frå Sævik til Kvalsvika kr. 3 595 812,-, Bø-Sande kr. 2 197 598,-, Nybygg Grønhaug kr.2 704 203,-, Driftskontroll kr. 562 809,-

Avskrivningane for 2020 utgjer kr 2 989 881,-.

Disponering av resultat:

Styret foreslår at årets resultat kr 1 959 102,- vert overført til annan eigenkapital slik vedtektene seier.



Abonnementsgebyr 2020:

På Årsmøtet i 2019 vart det vedtatte å auke fastdelen for bustadar og fritidseigedomar til kr. 2 000,-
Næringseigedomar til kr. 2 900,- og naust til kr. 850,-
Einingsprisen for vatn auka med 2,2% til kr. 9,30 pr. m³.

Vassavgifta vert innkravd i to terminar. 1. termin i mars og 2. termin i september. Målarabonnentar med stort forbruk vert fakturert kvar månad eller kvartalsvis.

Fullstendig regulativ ligg på www.heroyvasslag.no

Andelskapital:

Andelskapitalen har auka med kr 1 723 400,-. Nye andelsinnkot skriv seg frå 12 naust, 25 fritidsbustadar, 111 bueiningar. 23 andelar skriv seg frå Arhaug/Bø og 95 frå Kvalsvika.
Samla andelskapital er ved årsskiftet kr 16 535 924,- som fordeler seg på 2 774 abonnentar. Det fordeler seg på 2 303 private bustadar, 116 fritidsbustadar, 115 naust, 220 næringseigedomar med fast årsavgift og 20 næringseigedomar som betalar etter forbruksmålar.

Uteståande fordringar:

Kundefordringar pr. årsskiftet kr 1 931 211,- (1 788 305,-). Vi registrerer auke i purregebyr, kr 33 619,- mot kr 29 023,- i 2019, men ingen stengevarsel i 2020.

Kr. 42 724,- er ført som tap grunna konkurs for ein bedriftskunde.

Vi ser at stadig fleire opprettar avtale om e-faktura kombinert med avtalegiri i sin nettbank.

Fakturagebyr utgjorde kr. 61 192,- (77 089).

Gjeld og bankinnskot:

Kortsiktig gjeld til leverandørar, offentlege avgifter, feriepengar og skattetrekk utgjør kr 2 333 438,- (2 870 934,-).

Lån i Kommunalbanken kr 30 677 600,- (31 717 080).

Samla bankinnskot på kr 322 000,- (10 125 859,-). Rentekostnader kr 492 301,- i 2020, (671 069,-)

Viser elles til rekneskapen for 2020.

Vassforsyning – Leidningsnett.

Vi har produsert 1 365 684 m³ reinsa vatn i 2020, som er ca. 27 298 m³ meir enn i 2019.

Det har vore levert 2 790 m³ vatn til Stemmedal Vasslag sitt forsyningsområde i 2020.

Berekna lekkasjar 19,68% i 2020 mot 20,25 % i 2019.

Vi har hatt 3 brot på hovudleidningsnettet i 2020, 1 lekkasje i kum og kraner,

20 lekkasjar på private leidningar og 4 graveuhell med Entreprenørar.

Kundetimar utan vatn var 447,5 ved uforutsette hendingar og 376 ved planlagt arbeid. Totalt vert dette 823,5 kundetimar utan vatn i 2020 mot 689 timar i 2019.



Rapport forbruk 2020			L/sek	L/sek	L/sek
	Totalt		Max	Min	Snitt
Januar	121004,75	m3	88,26	20,63	45,18
Febr	117848,16	m3	97,64	16,91	47,03
Mars	106904,58	m3	77,75	19,58	39,97
April	100298,90	m3	73,84	18,45	38,70
Mai	106770,62	m3	84,48	17,53	39,86
Juni	113844,87	m3	83,91	19,63	43,92
Juli	99695,17	m3	72,61	15,47	37,22
August	107172,18	m3	96,06	15,76	40,01
Sept.	119046,87	m3	93,94	15,45	45,93
Okt.	116799,82	m3	96,23	13,85	43,55
Nov.	131587,39	m3	88,99	17,24	50,77
Des.	124710,84	m3	89,12	19,66	46,56
Totalt 2020	1365684,15	M3	97,64	13,85	43,23
12 måneder	1 336 684	m3			
Snitt	113 807	Pr. mnd			
m3	3 741,60	pr. dag			
m3	155,90	pr. time			
m3	2,60	pr. min			
Liter	43,31	pr. sek.			

Oversikt over leidningsnett

	Nytt 2020	Fjerna	Bytta	Total	Alder	
					2020	Årstall
Stål		318	0	9 399	<1970	6 247
PVC	56	284	0	27 660	<2000	23 060
PE	5 784	0	536	38 359	2001-2015	29 629
					2016-2030	16 482
	6 320		536	75 418		75 418
Antal brudd hovedledning						3
Antal lekkasjer, kum og kraner						1
Brudd Privatleidninger						20
Graveuhell entreprenør						4

Berekening av lekkasje	m ³	Andel %
Totalforbruk vatn	1 365 684	
Målarabonnentar	488 741	35,78%
Teoretisk forbruk husholdn	274 355	20,09%
Teoretisk forbruk næring	221 000	16,18%
Teoretisk Brann og spyling	16 000	1,17%
Leverte Stemmedal	2 790	0,20%
Lekkasje	271 077	19,68%
Legitimt tap	94 065	6,89%

Leidningsnett:

Det er lagt 6 320 m nye rør i 2020. Av dette er 5 784 nyanlegg (hovudsakleg Arhaug –Bø og Sævik-Kvalsvik) og 536 m er utskifting.

Det er sett ned totalt 18 nye og fjerna 16 kummar.

Det vert jobba systematisk med kontroll og renovering/utskifting av gammalt leidningsnett, kraner og koplingar.

Nyanlegg/Investering leidningsnett:

Dei største investeringane i nye anlegg gjeld:


- Arhaug - Bø
- Sjøledning til Kvalsvika
- Rådhusgata i Fosnavåg
- Leinevika



Typisk i gamle kummar



Ledningsbrot i Igesund



Ny leidning til Kalsvika



Mørkevatnet

Vasskvalitet:

Det vert gjennomført 12 ordinære prøveuttak av råvatnet og 4 ordinære prøveuttak før UV, 24 ordinære prøveuttak etter UV behandling, 12 prøveuttak ved Sjukeheimen, høgdebassenget på Frøystad, Sævik, 6 prøveuttak i Torvik og Røyra 4 prøveuttak i Huldal og Igesund. I Kvalsvika tek vi 4 prøver av råvatnet og 8 av behandla vatn.

Analyser	Råvatnet før kloring.			Grønhaug etter UV			Sævik			
	Antal	Snitt	Maks	Antal	Snitt	Maks	Antal	Snitt	Maks	Grenseverdier
Koliforme 37 °C (agar) /100ml	12	28,3	200	24	0	0	12	0	0	<1
E. coli 37 °C (agar) /100ml	12	0,58	4	24	0	0	12	0	0	<1
Totalt antall bakteriar	12	71,82	210	24	1,35	9	12	24,67	240	< 100
Infestinale enterokokker	12	0	0	24	0	0	12	0	0	0
pH	12	6,38	6,50	24	7,22	8,00	12	7,13	7,3	6,5 - 9,5
Konduktivitet mS/m	0			24	4,04	4,88	12	4,03	4,26	< 250
Turbiditet (FNU)	12	<0,5	<0,5	24	<0,50	0	12	<0,5	<0,5	<4
Farge	12	11,56	14,0	24	11,52	18,0	12	11,33	15,0	<20
Lukt				4	Akseptabel			Akseptabel		
Smak				4	Akseptabel			Akseptabel		

Det er ikkje registrert E-coli ute på nettet i 2020. Det er teke 12 prøver av råvatnet og det er registrert E-coli i fire prøve av råvatnet. Fargetalet på råvatnet varierer frå 8 til 15, med gjennomsnitt på ca. 11,56. Dette er likt med 2019. Råvatnet har ein snitt pH på 6,38 som er litt lågare enn i 2019. Etter tilsetjing av vannglas aukar den gjennomsnittlege verdien ute på nettet til snitt på ca. 7,3.

Stemmedal:

Samarbeidet fungerer godt. Vi utfører tenester ved behov og utvekslar erfaringar. Uttak av vassprøver og registrering av prøveresultat og rekneskapsføring.

Det er levert 2790 m³ vatn til Stemmedal sitt forsyningsområde i 2020.

I beredskapsplanen inngår Stemmedal som reserve-vasskjelde ved behov. Det viser seg at kapasiteten ikkje er tilfredstillande, og det må gjennomførast tiltak for å tilfredsstille krava til reservevatn innan 2024.

Moltu:

Det er inga endring i avtalen med Moltu Vassverk SA.

Kontroll av demninga har avdekkja lekkasje i demninga og SWECO er engasjert i for å avklare nødvendige tiltak. Dette er Moltu sitt ansvar og oppfølging mot SWECO.

Krisevatn/Vikevatnet:

Denne vasskjelda er ikkje lenger aktuell som drikkevasskjelde og det er sendt søknad til NVE om senking av HRV (høgste regulerte vannstand) og nedklassifisering av dammen.

Svartevatnet:

NVE har godkjent sletting av dam Svartevatnet. Dammen vert fjerna, terrenget tilbakeført til naturleg nivå, og Herøy Vasslag sine rettar tilknytte Svartevatnet vert sletta.

Utbyggingsplanar 2021 – 2031

Ved rullering av plan for forventa utbygging og utskifting av leidningsnett utgjer samla investeringsbehov fram til 2031 ca. kr.100 mill. Nytt Reinseanlegg og høgdebasseng er kalkulert til ca. kr. 45 mill. og forventa oppstart 2021 med ferdigstilling 2022.

Ved alle planlagde utbyggingar/utskiftingar er det eit tett samarbeid med Herøy kommune og Mørenett om felles grøfter. Vi har samarbeidsmøte med Herøy kommune kvar haust og elles ved behov gjennom året.



Aktuelle utbyggingsprosjekt Revidert 10.12.2020			Behov		
Arstal	HOVUDLEDNINGSNETT	Dimensj.	2021 - 2031	2 021	2 022
2021	Bø til Sande og Ytre Bø		2 000 000	2 000 000	
2021	206 Nørvåg frå Beddingen til Urholmen ???	200PE	1 800 000	1 800 000	
2021	204 Sævik Ny ledning frå Even Remøy mot tunellen	200PE	1 000 000	1 000 000	
2021	Sanering av Svartevatnet som dam		500 000	500 000	
2021	Beddingen - Seafood Ny ledning		900 000	900 000	
2021	Kvalsvika (fylling basseng)		1 000 000	1 000 000	
2021	Breidneset oppgradering		1 000 000	1 000 000	
2022	Djupedal - Huldal		350 000		350 000
2022/23	Sævik Oppgradering av hovudnett 63 og 75 mm		1 500 000		
2020/23	Igesund sanering av demningar.		1 900 000		1 100 000
2022/23	Leinevika, Frå målekum til Bedehuset		1 500 000		750 000
2022/23	Ny ledn. Herøysenteret til Automarine	315PE	3 000 000		2 000 000
2023/24	Leinevika (inntrekk i eksisterande på indre Leine)		1 000 000		
2023/24	Steinsvik, bytte 110 pvc til 200 P?E	200PE + kum	1 500 000		
2024	Hensholmen Frøystadkryss til Steinsvik (Reservevatn)		3 500 000		
2024/26	Huldalskrysset, Igesund-Nerlandsøy (Reservevatn)		3 000 000		
2025	Frøystad bussområde til Røyra m/Inntrekk i Kvalsvika		3 000 000		
2025	Grønhaugvegen m/Inntrekk i Kvalsvika		1 000 000		
2025	Oppgradering Demninga Mørkevatnet		1 500 000		
2026/27					
2027	Utskifting frå busslomme i Flusundvegen	200PE	1 000 000		
2027	Gamle Myklebustveg 9-22		750 000		
2028	Bønde i Kvalsvika m/Inntrekk i Kvalsvika (Reservevatn)		3 000 000		
2028	Sanering dam i Kvalsvika		500 000		
2028	Ny ledning til bussområde i Kvalsvika m/Inntrekk i Kvalsvika		1 000 000		
2029/30	Voidsund til Remøyholm		4 000 000		
2030	Lisjebøvegen 2-15		2 000 000		
	Frøystadkryss til Steinsvik		3 000 000		
	Gjertneset (ombygging fra sjøledning)		2 500 000		
	Investering Leidningsnett		52 350 000	8 200 000	4 200 000
2021	Nytt Reinseanlegg på Moltu		27 000 000	27 000 000	
2021	Nytt Høgdebasseng		18 000 000	18 000 000	
2021	192 Nytt tilbygg Grønhaug		1 700 000	1 700 000	
2021	Inventar kontor og møterom		200 000	200 000	
2021	Epa modell vasskart		250 000	250 000	
2022	Ny arbeidsbil		500 000		500 000
	Sum investering/kostnad		100 000 000	55 350 000	4 700 000

Miljø:

Herøy Vasslag driv ikkje noko verksemd som påverkar miljøet negativt.



Sluttord:

2020 vart eit år med aktivitet og investeringar som planlagt, med unntak av planane om nytt reinseanlegg. Fusjon med Kvalsvikøy Vassverk vart formelt godkjent av Herøy kommune 11. mars 2020.

Ny sjøleidning til Kvalsvika og sikring av vassforsyninga vart til tider krevjande og dyrare enn berekna. Konflikt med to grunneigarar har ført til forseinking i ferdigstillinga og deler av bygda er framleis forsynt med brønnvatn.

Prosjekt som var planlagt fram i tid måtte framskundast grunna endring av Kommunen sine planar, eller uventa leidningsbrot. Utbygging av vassforsyning til Arhaug-Bø og Sande har noko forseinka framdrift av ulike årsaker. Forventa ferdigstilling sommaren 2021.

Samarbeidet med andre vasslag fungerer på ein god måte.

Godkjenning av planane for nytt reinseanlegg og nytt høgdebasseng på Moltu har trekt ut i tid grunna mange klager frå innbyggjarane på Moltu og usemje i Grunneigarlaget angående vegrett til det planlagde utbyggingsområde.

Vi vonar at dette vil løyse seg.

Frå myndighetene si side er det auka fokus på kvalitet og leveringstryggleik av drikkevatn.


Ny forskningsrapport frå Norsk institutt for vannforskning (NIVA) konkluderer med at grunna klimaendringar, mindre sur nedbør, aukar humusinnhaldet i vatnet som då vert brunare.


Med tanke på at Mørkevatnet er felles vasskjelde for Moltu og største delen av ytre Herøy og har kapasitet til å dekkje behovet i heile Herøy, vurderer vi det som mest framtidretta og samfunnsøkonomisk at nytt reinseanlegg og basseng for reserveforsyning vert etablert nærast mogleg Mørkevatnet.


Styret vil takke dei tilsette for godt utført arbeid også i 2020.


Eggesbønes 10. mars 2021

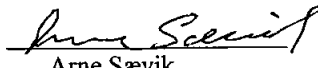
Styret i Herøy Vasslag SA 2020



Per-Arne Gjerdsbakk
Styreleiar


Olaug Andreassen
Nestleiar


Hans Karsten Voldsund
Varamedlem


June Rooney
Styremedlem


Arne Sævik
Styremedlem


Ragnarvald Kvalsvik
Dagleg leiar



Årsregnskap 2020

Herøy Vasslag SA

Resultatregnskap
Balanse
Noter til regnskapet

Org.nr.: 956 668 824



Resultatregnskap

Herøy Vasslag SA

Driftsinntekter og driftskostnader	Note	2020	2019
Vassavgift		14 752 882	13 542 157
Annen driftsinntekt		390 003	376 792
Sum driftsinntekter		15 142 885	13 918 949
Lønnskostnad	2	3 497 083	3 192 808
Avskrivning av driftsmidler og immaterielle eiendeler	5	2 989 881	3 315 437
Annen driftskostnad	2	6 268 835	4 594 728
Sum driftskostnader		12 755 799	11 102 973
Driftsresultat		2 387 086	2 815 976
Finansinntekter og finanskostnader			
Annen renteinntekt		64 317	149 764
Annen rentekostnad		492 301	671 069
Resultat av finansposter		-427 984	-521 305
Ordinært resultat før skattekostnad		1 959 102	2 294 671
Årsresultat		1 959 102	2 294 671
Overføringer			
Avsatt til annen egenkapital		1 959 102	2 294 671
Sum overføringer	6	1 959 102	2 294 671



Balanse Herøy Vasslag SA

Eiendeler	Note	2020	2019
Anleggsmidler			
<i>Varige driftsmidler</i>			
Tomter, bygninger o.a. fast eiendom	4, 5	1 763 072	1 595 072
Anlegg under utførelse	5	2 993 922	0
Maskiner og anlegg	5	64 623 400	55 985 000
Driftsløsøre, inventar o.a. utstyr	5	295 000	431 000
Sum varige driftsmidler		69 675 394	58 011 072
<i>Finansielle anleggsmidler</i>			
Andre langsiktige fordringer		153 012	174 872
Sum finansielle anleggsmidler		153 012	174 872
Sum anleggsmidler		69 828 407	58 185 944
Omløpsmidler			
<i>Fordringer</i>			
Kundefordringer		1 931 211	1 788 305
Andre kortsiktige fordringer		464 771	304 996
Sum fordringer		2 395 982	2 093 301
<i>Bankinnskudd, kontanter o.l</i>			
Bankinnskudd, kontanter o.l.	3	322 000	10 125 859
Sum bankinnskudd, kontanter o.l		322 000	10 125 859
Sum omløpsmidler		2 717 982	12 219 161
Sum eiendeler		72 546 389	70 405 105



Balanse
Herøy Vasslag SA

Egenkapital og gjeld	Note	2020	2019
Egenkapital			
<i>Innskutt egenkapital</i>			
Andelskapital	6	16 535 924	14 812 524
Sum innskutt egenkapital		16 535 924	14 812 524
<i>Opptjent egenkapital</i>			
Annen egenkapital		22 846 414	20 829 695
Sum opptjent egenkapital		22 846 414	20 829 695
Sum egenkapital	6	39 382 338	35 642 219
Gjeld			
<i>Annen langsiktig gjeld</i>			
Gjeld til kredittinstitusjoner	4	30 677 600	31 717 080
Øvrig langsiktig gjeld		153 012	174 872
Sum annen langsiktig gjeld		30 830 612	31 891 952
<i>Kortsiktig gjeld</i>			
Leverandørgjeld		1 751 465	1 817 298
Skyldig offentlige avgifter		241 679	239 923
Annen kortsiktig gjeld	6	340 294	813 714
Sum kortsiktig gjeld		2 333 438	2 870 934
Sum gjeld		33 164 050	34 762 886
Sum egenkapital og gjeld		72 546 389	70 405 105

Fosnavåg, den
Styret i Herøy Vasslag SA

Per Arne Gjerdsbakk
styreleder

Arne Sævik
styremedlem

Olaug Andreassen
styremedlem

Roar Aasen
styremedlem

June Anita Vågsholm Rooney
styremedlem

Ragnvald Kvalsvik
daglig leder



Noter til regnskapet 2020

Note 1 Generelt om selskapet og regnskapsprinsipper

Selskapet er overtakende selskap i fusjon med Kvalsvikøy Vassverk SA, gjennomført med regnskapsmessig kontinuitet. Fusjonen er registrert 25.11.2020 med virkning fra 01.01.2020. Sammenlignbare tall for 2019 er ikke omarbeidet.

Regnskapsprinsipper

Årsregnskapet er satt opp i samsvar med regnskapsloven og god regnskapsskikk for små foretak. Forutsetningen om fortsatt drift er lagt til grunn ved utarbeidelsen.

Bruk av estimater

Utarbeidelse av regnskap i samsvar med regnskapsloven krever bruk av estimater. Videre krever anvendelse av selskapets regnskapsprinsipper at ledelsen må utøve skjønn.

Salgsinntekter

Inntekter ved salg av varer og tjenester vurderes til virkelig verdi av vederlaget, netto etter fradrag for merverdiavgift, retur, rabatter og andre avslag.

Salg av tjenester inntektsføres etter hvert som de er levert.

Klassifisering og vurdering av balanseposter

Eiendeler bestemte til varig eie eller bruk er klassifisert som anleggsmidler. Anleggsmidler er vurdert til anskaffelseskost. Omløpsmidler og kortsiktig gjeld omfatter normalt poster som forfaller til betaling innen ett år etter balansedagen, samt poster som knytter seg til varekretsløpet. Omløpsmidler vurderes til laveste verdi av anskaffelseskost og antatt virkelig verdi.

Fordringer klassifiseres som omløpsmidler hvis de skal tilbakebetales i løpet av ett år. For gjeld er analoge kriterier lagt til grunn. Første års avdrag på langsiktige fordringer og langsiktig gjeld klassifiseres likevel ikke som omløpsmiddel og kortsiktig gjeld.

Enkelte poster er vurdert etter andre regler. Postene det gjelder vil være blant de postene som omhandles nedenfor.

Varige driftsmidler

Varige driftsmidler balanseføres og avskrives lineært til restverdi over driftsmidlenes forventede utnyttbare levetid. Ved endring i avskrivningsplan fordeles virkningen over gjenværende avskrivningstid ("knekkpunktmetoden"). Vedlikehold av driftsmidler kostnadsføres løpende. Påkostninger eller forbedringer tillegges driftsmidlets kostpris og avskrives i takt med driftsmidlet. Skillet mellom vedlikehold og påkostning/forbedring regnes i forhold til driftsmidlets stand ved kjøp av driftsmidlet. Tomter avskrives ikke.

Nedskrivning av anleggsmidler

Ved indikasjon på at balanseført verdi av et anleggsmiddel er høyere enn virkelig verdi, foretas det test for verdifall. Testen foretas for det laveste nivå av anleggsmidler som har selvstendige kontantstrømmer. Hvis balanseført verdi er høyere enn både salgsverdi og gjenvinnbart beløp, foretas det nedskrivning til det høyeste av salgsverdi og gjenvinnbart beløp. Gjenvinnbart beløp er det høyeste av netto salgsverdi og bruksverdi. Bruksverdi er nåverdi av fremtidige kontantstrømmer knyttet til eiendelen. Tidligere nedskrivninger, med unntak for nedskrivning av goodwill, reverseres hvis grunnlaget for nedskrivningen ikke lenger er til stede.

Fordringer

Kundefordringer og andre fordringer er oppført i balansen til pålydende etter fradrag for avsetning til forventet tap. Avsetning for tap gjøres på grunnlag av individuelle vurderinger av de enkelte fordringene. I tillegg gjøres det for øvrige kundefordringer en uspesifisert avsetning for å dekke antatt tap.

Pensjoner

Premier til innskuddsbasert pensjonsordning organisert gjennom livsforsikringsselskap kostnadsføres den perioden innskuddet gjelder og inngår blant lønnskostnader i resultatregnskapet. Forpliktelse eller pensjonsmidler knyttet til kollektiv forsikret pensjonsordning balanseføres ikke.



Noter til regnskapet 2020

Note 2 Lønnskostnader, antall ansatte, godtgjørelser, lån til ansatte mm

Lønnskostnader	2020	2019
Lønninger	3 060 649	2 793 706
Arbeidsgiveravgift	306 904	307 553
Pensjonskostnader	108 759	75 246
Andre ytelser	20 772	16 303
Sum	3 497 083	3 192 808

Gjennomsnittlig antall årsverk sysselsatt i regnskapsåret 4 4

Ytelser til ledende personer	Daglig leder	Styret
Lønn	858 192	0
Styrehonorar	12 264	238 400
Annen godtgjørelse	4 392	0
Sum	874 848	238 400

Selskapet er pliktig til å ha tjenstepensjonsordning etter lov om obligatorisk tjenstepensjon. Selskapets pensjonsordninger tilfredsstiller kravene i denne lov.

Revisor

Bokført honorar til revisor for 2020 utgjør kr 81 500,- ekskl.mva.

Lovpålagt revisjon	74 400
Andre tjenester	7 100
Sum honorar til revisor	81 500

Note 3 Bundne midler

	2020	2019
Bundne skattetreksmidler	161 185	162 357

Note 4 Fordringer, gjeld, pantstillelser og garantier m.v

	2020	2019
Langsiktig gjeld med forfall om fem år eller senere	25 480 200	26 519 680
Gjeld som er sikret ved pant o.l.	2020	2019
Gjeld til kredittinstitusjoner	30 677 600	31 717 080
Sum	30 677 600	31 717 080

Herøy kommune har stilt garanti for selskapet sitt lån i Kommunalbanken på kr 30 677 600. I januar 2021 er det inngått kassekredittavtale på kr 6 000 000 med pant i fast eiendom.



Noter til regnskapet 2020

Note 5 Anleggsmidler

	Bygninger og tomter	Maskiner og anlegg	Driftsløsøre, inventar ol.
Anskaffelseskost pr. 01.01.20	2 525 898	112 734 928	1 341 396
+ Tilgang kjøpte driftsmidler	267 175	11 393 106	
= Anskaffelseskost 31.12.20	2 793 073	124 128 034	1 341 396
Akkumulerte avskrivninger 31.12.20	1 030 001	57 357 835	1 046 396
+ Akkumulerte nedskrivninger 31.12.20		2 146 799	
= Av- og nedskrivninger pr. 31.12.20	1 030 001	59 504 634	1 046 396
= Bokført verdi 31.12.20	1 763 072	64 623 400	295 000
Årets ordinære avskrivninger	99 175	2 754 706	136 000
Økonomisk levetid	10-25 år	5-50 år	3-5 år

	Anlegg under utførelse	Sum
Anskaffelseskost pr. 01.01.20		116 602 222
+ Tilgang kjøpte driftsmidler	2 993 922	14 654 204
= Anskaffelseskost 31.12.20	2 993 922	131 256 425
Akkumulerte avskrivninger 31.12.20		59 434 232
+ Akkumulerte nedskrivninger 31.12.20		2 146 799
= Av- og nedskrivninger pr. 31.12.20		61 581 031
= Bokført verdi 31.12.20	2 993 922	69 675 394
Årets ordinære avskrivninger		2 989 881
Økonomisk levetid		

Note 6 Egenkapital

	Andelskapital	Annen egenkapital	Sum egenkapital
Pr. 01.01	14 812 524	20 829 695	35 642 219
Innbetalt andelskapital	1 723 400		1 723 400
Fusjon Kvalsvikøy Vassverk SA		57 618	57 618
Årets resultat		1 959 102	1 959 102
Pr 31.12	16 535 924	22 846 414	39 382 338