



ÅRSREGNSKAPET FOR REGNSKAPSÅRET 2023 - GENERELL INFORMASJON

Enheten

Organisasjonsnummer: 993 894 044
Organisasjonsform: Aksjeselskap
Foretaksnavn: BEST FOOD AS
Forretningsadresse: Trollåsveien 21
3243 KODAL

Regnskapsår

Årsregnskapets periode: 01.01.2023 - 31.12.2023

Konsern

Morselskap i konsern: Nei

Regnskapsregler

Regler for små foretak benyttet: Ja
Benyttet ved utarbeidelsen av årsregnskapet til selskapet: Regnskapslovens alminnelige regler

Årsregnskapet fastsatt av kompetent organ

Bekreftet av representant for selskapet: Bilala Abubakarov
Dato for fastsettelse av årsregnskapet: 23.08.2024

Grunnlag for avgivelse

År 2023: Årsregnskapet er elektronisk innlevert
År 2022: Tall er hentet fra elektronisk innlevert årsregnskap fra 2023

Det er ikke krav til at årsregnskapet m.v. som sendes til Regnskapsregisteret er undertegnet. Kontrollen på at dette er utført ligger hos revisor/enhetens øverste organ. Sikkerheten ivaretas ved at innsender har rolle/rettighet for innsending av årsregnskapet via Altinn, og ved at det bekreftes at årsregnskapet er fastsatt av kompetent organ.

Brønnøysundregistrene, 24.07.2025



Resultatregnskap

Beløp i: NOK	Note	2023	2022
RESULTATREGNSKAP			
Inntekter			
Salgsinntekt		51 545 349	53 858 136
Annen driftsinntekt		329 832	251 623
Sum inntekter	1	51 875 181	54 109 759
Kostnader			
Varekostnad		33 841 940	35 164 387
Lønnskostnad	2	9 540 574	11 075 091
Avskrivning av driftsmidler og immaterielle eiendeler	3	369 023	338 000
Annen driftskostnad	2	7 794 052	7 896 957
Sum kostnader		51 545 588	54 474 436
Driftsresultat		329 593	-364 676
Finansinntekter og finanskostnader			
Annen renteinntekt		11 182	10 338
Annen finansinntekt		4 360	2 347
Sum finansinntekter		15 541	12 686
Annen rentekostnad		967 326	377 291
Annen finanskostnad		13 238	3 261
Sum finanskostnader		980 564	380 552
Netto finans		-965 023	-367 866
Ordinært resultat før skattekostnad		-635 430	-732 543
Skattekostnad på resultat	1, 4		
Ordinært resultat etter skattekostnad		-635 430	-732 543
Årsresultat		-635 430	-732 543
Årsresultat etter minoritetsinteresser		-635 430	-732 543
Totalresultat		-635 430	-732 543



Resultatregnskap

Beløp i: NOK	Note	2023	2022
Overføringer og disponeringer			
Overført fra annen egenkapital		-635 430	-732 543
Sum overføringer og disponeringer	8	-635 430	-732 543



Balanse

Beløp i: NOK	Note	2023	2022
BALANSE - EIENDELER			
Anleggsmidler			
Immaterielle eiendeler			
Varige driftsmidler			
Driftsløsøre, inventar o.a. utstyr	1, 3, 9	3 471 342	1 659 769
Sum varige driftsmidler		3 471 342	1 659 769
Finansielle anleggsmidler			
Investeringer i aksjer og andeler	1, 5	3 000	3 000
Andre langsiktige fordringer		80 000	80 000
Sum finansielle anleggsmidler		83 000	83 000
Sum anleggsmidler		3 554 342	1 742 769
Omløpsmidler			
Varer			
Sum varer	1	5 279 752	5 650 314
Fordringer			
Kundefordringer		2 289 045	2 083 355
Andre kortsiktige fordringer		783 523	937 131
Sum fordringer	1, 9	3 072 568	3 020 486
Bankinnskudd, kontanter og lignende			
Bankinnskudd, kontanter o.l.	6	408 056	471 105
Sum bankinnskudd, kontanter og lignende		408 056	471 105
Sum omløpsmidler		8 760 376	9 141 906
SUM EIENDELER		12 314 717	10 884 675

BALANSE - EGENKAPITAL OG GJELD

Egenkapital



Balanse

Beløp i: NOK	Note	2023	2022
Innskutt egenkapital			
Aksjekapital	7	102 000	102 000
Sum innskutt egenkapital		102 000	102 000
Opptjent egenkapital			
Annen egenkapital		3 293 882	3 929 312
Sum opptjent egenkapital		3 293 882	3 929 312
Sum egenkapital	8	3 395 882	4 031 312
Gjeld			
Langsiktig gjeld			
Annen langsiktig gjeld			
Gjeld til kredittinstitusjoner	9	2 608 240	1 276 631
Sum annen langsiktig gjeld		2 608 240	1 276 631
Sum langsiktig gjeld		2 608 240	1 276 631
Kortsiktig gjeld			
Leverandørgjeld		4 461 115	3 919 536
Betalbar skatt	1, 4		
Skyldig offentlige avgifter		906 279	602 844
Annen kortsiktig gjeld		943 202	1 054 352
Sum kortsiktig gjeld		6 310 596	5 576 732
Sum gjeld		8 918 835	6 853 363
SUM EGENKAPITAL OG GJELD		12 314 717	10 884 675



Brønnøysundregistrene

ÅRSREGNSKAP FOR REGNSKAPSÅRET 2023 - GENERELL INFORMASJON

Journalnummer: 2024 738449

Enheten

Organisasjonsnummer: 993 894 044
Organisasjonsform: Aksjeselskap
Foretaksnavn: BEST FOOD AS
Forretningsadresse: Trollåsveien 21
3243 KODAL

Regnskapsår

Årsregnskapets periode: 01.01.2023 - 31.12.2023

Konsern

Morselskap i konsern: Nei

Regnskapsregler

Regler for små foretak benyttet: Ja
Benyttet ved utarbeidelsen av
årsregnskapet til selskapet: Regnskapslovens alminnelige regler

Årsregnskapet fastsatt av kompetent organ

Bekreftet av representant for selskapet: Bilala Abubakarov
Dato for fastsettelse av årsregnskapet: 23.08.2024

Revisjon

Årsregnskapet er utarbeidet av ekstern
autorisert regnskapsfører: Ja

Grunnlag for avgivelse

År 2023: Årsregnskap er elektronisk innlevert.
År 2022: Tall er hentet fra elektronisk innlevert årsregnskap fra 2023.

Det er ikke krav til at årsregnskapet m.v. som sendes til Regnskapsregisteret er undertegnet. Kontrollen på at dette er utført ligger hos revisor/enhetens øverste organ. Sikkerheten ivaretas ved at innsender har rolle/rettighet for innsending av årsregnskapet via Altinn, og ved at det bekreftes at årsregnskapet er fastsatt av kompetent organ.

Brønnøysundregistrene, 02.09.2024



Organisasjonsnr: 993 894 044
BEST FOOD AS

RESULTATREGNSKAP

Beløp i: NOK	Note	2023	2022
RESULTATREGNSKAP			
Inntekter			
Salgsinntekt		51 545 349	53 858 136
Annen driftsinntekt		329 832	251 623
Sum inntekter	1	51 875 181	54 109 759
Kostnader			
Varekostnad		33 841 940	35 164 387
Lønnskostnad	2	9 540 574	11 075 091
Avskrivning av driftsmidler og immaterielle eiendeler	3	369 023	338 000
Annen driftskostnad	2	7 794 052	7 896 957
Sum kostnader		51 545 588	54 474 436
Driftsresultat		329 593	-364 676
Finansinntekter og finanskostnader			
Annen renteinntekt		11 182	10 338
Annen finansinntekt		4 360	2 347
Sum finansinntekter		15 541	12 686
Annen rentekostnad		967 326	377 291
Annen finanskostnad		13 238	3 261
Sum finanskostnader		980 564	380 552
Netto finans		-965 023	-367 866
Ordinært resultat før skattekostnad			
Skattekostnad på resultat	1, 4	-635 430	-732 543
Ordinært resultat etter skattekostnad		-635 430	-732 543
Årsresultat		-635 430	-732 543
Årsresultat etter minoritetsinteresser		-635 430	-732 543
Totalresultat		-635 430	-732 543
Overføringer og disponeringer			
Overført fra annen egenkapital		-635 430	-732 543
Sum overføringer og disponeringer	8	-635 430	-732 543



Organisasjonsnr: 993 894 044
BEST FOOD AS

BALANSE

Beløp i: NOK	Note	2023	2022
BALANSE - EIENDELER			
Anleggsmidler			
Immaterielle eiendeler			
Varige driftsmidler			
Driftsløsøre, inventar o. a. utstyr			
	1, 3, 9	3 471 342	1 659 769
Sum varige driftsmidler		3 471 342	1 659 769
Finansielle anleggsmidler			
Investeringer i aksjer og andeler			
	1, 5	3 000	3 000
Andre langsiktige fordringer			
		80 000	80 000
Sum finansielle anleggsmidler		83 000	83 000
Sum anleggsmidler		3 554 342	1 742 769
Omløpsmidler			
Varer			
Sum varer	1	5 279 752	5 650 314
Fordringer			
Kundefordringer			
		2 289 045	2 083 355
Andre kortsiktige fordringer			
		783 523	937 131
Sum fordringer	1, 9	3 072 568	3 020 486
Bankinnskudd, kontanter og lignende			
Bankinnskudd, kontanter o. l.			
	6	408 056	471 105
Sum bankinnskudd, kontanter og lignende		408 056	471 105
Sum omløpsmidler		8 760 376	9 141 906
SUM EIENDELER		12 314 717	10 884 675
BALANSE - EGENKAPITAL OG GJELD			
Egenkapital			
Innskutt egenkapital			
Aksjekapital			
	7	102 000	102 000
Sum innskutt egenkapital		102 000	102 000



Opptjent egenkapital			
Annen egenkapital		3 293 882	3 929 312
Sum opptjent egenkapital		3 293 882	3 929 312
Sum egenkapital	8	3 395 882	4 031 312
Gjeld			
Langsiktig gjeld			
Annen langsiktig gjeld			
Gjeld til			
kredittinstitusjoner	9	2 608 240	1 276 631
Sum annen langsiktig gjeld		2 608 240	1 276 631
Sum langsiktig gjeld		2 608 240	1 276 631
Kortsiktig gjeld			
Leverandørgjeld		4 461 115	3 919 536
Betalbar skatt	1, 4		
Skyldig offentlige avgifter		906 279	602 844
Annen kortsiktig gjeld		943 202	1 054 352
Sum kortsiktig gjeld		6 310 596	5 576 732
Sum gjeld		8 918 835	6 853 363
SUM EGENKAPITAL OG GJELD		12 314 717	10 884 675



Organisasjonsnr: 993 894 044
BEST FOOD AS

NOTEOPPLYSNINGER - SELSKAP - alle poster oppgitt i hele tall

Note
2

Antall årsverk i regnskapsåret
16.00

<u>Sum</u>	<u>Beløp</u>
<u>Balanseført verdi 31.12.</u>	<u>Varige driftsmidler Immaterielle eiend.</u>

Konsernregnskap

Morselskapet sitt navn

Forretningskontor for morselskapet

Begrunnelse for at datterselskap er utelatt fra konsolideringen

<u>Samlet beløp - tilknyttet selskap</u>	<u>Årets</u>	<u>Fjorårets</u>
--	--------------	------------------

<u>Samlet beløp - foretak i samme konsern</u>	<u>Årets</u>	<u>Fjorårets</u>
---	--------------	------------------

<u>Samlet beløp - foretak i samme konsern</u>	<u>Årets</u>	<u>Fjorårets</u>
---	--------------	------------------

<u>Samlet beløp - felles kontrollert virksomhet</u>	<u>Årets</u>	<u>Fjorårets</u>
---	--------------	------------------

<u>Pantstillelse</u>	<u>Beløp</u>
----------------------	--------------

<u>Beholdning av egne aksjer</u>	<u>Antall</u>	<u>Pålydende</u>	<u>Andel av aksjek.</u>
----------------------------------	---------------	------------------	-------------------------



Årsregnskap

2023

Best Food AS

Org.nr.:993 894 044



Resultatregnskap

Best Food AS

Driftsinntekter og driftskostnader	Note	2023	2022
Salgsinntekt		51 545 349	53 858 136
Annen driftsinntekt		329 832	251 623
Sum driftsinntekter	1	51 875 181	54 109 759
Varekostnad		33 841 940	35 164 387
Lønnskostnad	2	9 540 574	11 075 091
Avskrivning av driftsmidler og immaterielle eiendeler	3	369 023	338 000
Annen driftskostnad	2	7 794 052	7 896 957
Sum driftskostnader		51 545 588	54 474 436
Driftsresultat		329 593	-364 676
Finansinntekter og finanskostnader			
Annen renteinntekt		11 182	10 338
Annen finansinntekt		4 360	2 347
Annen rentekostnad		967 326	377 291
Annen finanskostnad		13 238	3 261
Resultat av finansposter		-965 023	-367 866
Resultat før skattekostnad		-635 430	-732 543
Skattekostnad på resultat	1, 4	0	0
Resultat		-635 430	-732 543
Årsresultat		-635 430	-732 543
Overføringer			
Overført fra annen egenkapital		-635 430	-732 543
Sum overføringer	8	-635 430	-732 543



Balanse

Best Food AS

Eiendeler	Note	2023	2022
Varige driftsmidler			
Driftsløsøre, inventar o.a. utstyr	1, 3, 9	3 471 342	1 659 769
Sum varige driftsmidler		3 471 342	1 659 769
Finansielle anleggsmidler			
Investeringer i aksjer og andeler	1, 5	3 000	3 000
Andre langsiktige fordringer		80 000	80 000
Sum finansielle anleggsmidler		83 000	83 000
Sum anleggsmidler		3 554 342	1 742 769
Omløpsmidler			
Lager av varer og annen beholdning	1	5 279 752	5 650 314
Fordringer			
Kundefordringer		2 289 045	2 083 355
Andre kortsiktige fordringer		783 523	937 131
Sum fordringer	1, 9	3 072 568	3 020 486
Bankinnskudd, kontanter o.l.	6	408 056	471 105
Sum omløpsmidler		8 760 376	9 141 906
Sum eiendeler		12 314 717	10 884 675




Balanse

Best Food AS

Egenkapital og gjeld	Note	2023	2022
Innskutt egenkapital			
Aksjekapital	7	102 000	102 000
Sum innskutt egenkapital		102 000	102 000
Opptjent egenkapital			
Annen egenkapital		3 293 882	3 929 312
Sum opptjent egenkapital		3 293 882	3 929 312
Sum egenkapital	8	3 395 882	4 031 312
Gjeld			
Gjeld til kredittinstitusjoner	9	2 608 240	1 276 631
Sum annen langsiktig gjeld		2 608 240	1 276 631
Kortsiktig gjeld			
Leverandørgjeld		4 461 115	3 919 536
Skyldig offentlige avgifter		906 279	602 844
Annen kortsiktig gjeld		943 202	1 054 352
Sum kortsiktig gjeld		6 310 596	5 576 732
Sum gjeld		8 918 835	6 853 363
Sum egenkapital og gjeld		12 314 717	10 884 675

Kodal, 23.08.2024

Styret i Best Food AS


Bilal Abubakaroy
Styreleder/daglig leder



Noter 2023

Best Food AS

Note 1 - Regnskapsprinsipper

Årsregnskapet er satt opp i samsvar med regnskapsloven og NRS 8 - God regnskapsskikk for små foretak.

Driftsinntekter

Inntektsføring skjer etter opptjeningsprinsippet som normalt vil være leveringstidspunktet for varer og tjenester. Kostnader medtas etter sammenstillingsprinsippet, dvs. at kostnader medtas i samme periode som tilhørende inntekter inntektsføres.

Hovedregel for vurdering og klassifisering av eiendeler og gjeld

Eiendeler bestemt til varig eie eller bruk er klassifisert som anleggsmidler. Andre eiendeler er klassifisert som omløpsmidler. Fordringer som skal tilbakebetales innen et år er uansett klassifisert som omløpsmidler. Ved klassifisering av kortsiktig og langsiktig gjeld er analoge kriterier lagt til grunn.

Anleggsmidler vurderes til anskaffelseskost, men nedskrives til virkelig verdi når verdifallet forventes ikke å være forbigående. Anleggsmidler med begrenset økonomisk levetid avskrives planmessig. Langsiktig gjeld balanseføres til nominelt mottatt beløp på etableringstidspunktet.

Omløpsmidler vurderes til laveste av anskaffelseskost og virkelig verdi. Kortsiktig gjeld balanseføres til nominelt mottatt beløp på etableringstidspunktet.

Varige driftsmidler

Varige driftsmidler avskrives over forventet økonomisk levetid. Avskrivningene er som hovedregel fordelt lineært over antatt økonomisk levetid.

Investering i andre selskaper

Investeringen er vurdert til anskaffelseskost for aksjene med mindre nedskrivning har vært nødvendig. Det er foretatt nedskrivning vurdert til anskaffelseskost for aksjene med mindre nedskrivning har vært nødvendig. Det er foretatt nedskrivning til virkelig verdi når verdifall skyldes årsaker som ikke kan antas å være forbigående og det må anses nødvendig etter god regnskapsskikk. Nedskrivninger er reversert når grunnlaget for nedskrivning ikke lenger er til stede.

Varer

Varer er vurdert til det laveste av anskaffelseskost og netto salgsverdi. For råvarer og varer i arbeid er gjenanskaffelseskost brukt som tilnærming til virkelig verdi. Egentilvirkede varer er vurdert til variabel tilvirkningskost.

Fordringer

Kundefordringer og andre fordringer oppføres til pålydende etter fradrag for avsetning til forventet tap. Avsetning til tap gjøres på grunnlag av en individuell vurdering av de enkelte fordringene. I tillegg gjøres det for øvrige kundefordringer en uspesifisert avsetning for å dekke antatt tap.

Valuta

Pengeposter i utenlandsk valuta omregnes til balansedagens kurs.

Skatt

Skattekostnaden i resultatregnskapet omfatter både periodens betalbare skatt og endring i utsatt skatt. Utsatt skatt er beregnet med 22 % på grunnlag av de midlertidige forskjeller som eksisterer mellom regnskapsmessige og skattemessige verdier, samt ligningsmessig underskudd til fremføring ved utgangen av regnskapsåret. Skatteøkende og skattereduserende midlertidige forskjeller som reverserer eller kan reverseres i samme periode er utlignet og nettoført.

Forskning og utvikling

Utgifter til FOU kostnadsføres løpende. Eventuelt tilskudd av Skattefunnmidler føres som kostnadsreduksjon.



Noter 2023

Best Food AS

Note 2 - Lønnskostnader

	2023	2022
Lønn	7 742 149	9 083 036
Arbeidsgiveravgift	1 155 452	1 325 958
Pensjonskostnader	109 543	94 417
Andre lønnsrelaterte ytelser	533 429	572 039
Reduksjon i forbindelse med skattefunn	0	0
Sum	9 540 573	11 075 450

Selskapet har i gjennomsnitt sysselsatt 16 årsverk.

Selskapet er pliktig til å ha tjenestepensjonsordning etter lov om obligatorisk tjenestepensjon. Selskapets pensjonsordninger tilfredsstiller kravene i denne lov.

Note 3 - Anleggsmidler

	Driftsløse og inventar	Totalt
Anskaffelseskost 01.01	5 823 617	5 823 617
Tilgang	2 193 164	2 193 164
Avgang	-12 568	-12 568
Anskaffelseskost 31.12	8 004 213	8 004 213
Akkumulerte avskrivninger 31.12	4 532 871	4 532 871
Balanseført verdi pr. 31.12	3 471 342	3 471 342
Årets avskrivninger	369 023	369 023
Avskrivningsplan	3 - 10 år	

Note 4 - Skattekostnad

	2023	2022
Årets skattekostnad fordeler seg på:		
Betalbar skatt	0	0
Endring i utsatt skatt	0	0
Sum skattekostnad	0	0

Beregning av årets skattegrunnlag:

Resultat før skattekostnad	-635 430	-732 543
Permanente forskjeller	484 924	27 698
Endring i midlertidige forskjeller	-728 467	487 393
Årets skattegrunnlag resultat	-878 973	-217 453
Bruk av frembørbart underskudd	0	0
Årets skattegrunnlag	-878 973	-217 453

Oversikt over midlertidige forskjeller:

			Endring
Fordringer	-400 000	-600 000	200 000
Varer	0	0	0
Driftsmidler	539 386	10 919	528 467
Sum midlertidige forskjeller	139 386	-589 081	728 467
Underskudd til fremføring	-1 129 289	-250 316	-878 973
Grunnlag utsatt skatt / skattefordel	-989 903	-839 397	-150 506
Utsatt skatt (+) / skattefordel (-) 22 %	-217 779	-184 667	-33 111

Utsatt skattefordel regnskapsføres ikke i henhold til god regnskapsskikk for små foretak.



Noter 2023

Best Food AS

Note 5 - Investering i andre selskaper

Navn	Forretnings- kontor	Antall aksjer	Kostpris
Norsk Kjøtthandel AS	Oslo	1	3 000

Investeringer vurderes etter kostmetoden. Aksjene er verdsatt til kostpris og vil nedskrives til virkelig verdi ved varig verdifall.

Note 6 - Bundne midler

	2023	2022
Bundne skattetreksmidler:	207 600	215 219

Note 7 - Antall aksjer, aksjeeiere m.v

Aksjekapital	Antall	Pålydende	Balanseført
Ordinære aksjer	102	1 000	102 000

Aksjonærer	Aksjer	Eierandel
Bilala Abubakarov	102	100,00 %

Note 8 - Egenkapital

	Aksjekapital	Annen egenkapital	Sum
Egenkapital pr 1.1	102 000	3 929 312	4 031 312
Årets resultat		-635 430	-635 430
Utbytte			0
Egenkapital pr 31.12	102 000	3 293 882	3 395 882

Note 9 - Fordringer og gjeld

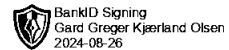
Selskapet har ikke fordringer med forfall > 1 år.
Gjeld med forfall > 5 år kr 586 000.

Gjeld som er sikret med salgspant i motorvogner utgjør kr 2 608 240.
Balanseført verdi av pantsatte motorvogner utgjør kr 2 519 974.

Leverandør av faktoring avtale har pant i selskapets enkle krav på kr 4 000 000.
Selskapet har ikke gjeld til faktoringsselskapet ved årets slutt.
Balanseført verdi av pantsatte krav utgjør kr 2 556 337.



PLUS REVISJON AS
Audit & Advisory



Til generalforsamlingen i Best Food AS

Uavhengig revisors beretning

Konklusjon

Vi har revidert årsregnskapet for Best Food AS som viser et underskudd på kr 635 430. Årsregnskapet består av balanse per 31. desember 2023, resultatregnskap for regnskapsåret avsluttet per denne datoen og noter til årsregnskapet, herunder et sammendrag av viktige regnskapsprinsipper.

Etter vår mening

- oppfyller årsregnskapet gjeldende lovkrav, og
- gir årsregnskapet et rettviseende bilde av selskapets finansielle stilling per 31. desember 2023 og av dets resultater for regnskapsåret avsluttet per denne datoen i samsvar med regnskapslovens regler og god regnskapsskikk i Norge.

Grunnlag for konklusjonen

Vi har gjennomført revisjonen i samsvar med International Standards on Auditing (ISA-ene). Våre oppgaver og plikter i henhold til disse standardene er beskrevet nedenfor under "Revisors oppgaver og plikter ved revisjonen av årsregnskapet". Vi er uavhengige av selskapet i samsvar med kravene i relevante lover og forskrifter i Norge og International Code of Ethics for Professional Accountants (inkludert internasjonale uavhengighetsstandarder) utstedt av International Ethics Standards Board for Accountants (IESBA-reglene), og vi har overholdt våre øvrige etiske forpliktelser i samsvar med disse kravene. Innhentet revisjonsbevis er etter vår vurdering tilstrekkelig og hensiktsmessig som grunnlag for vår konklusjon.

Ledelsens ansvar for årsregnskapet

Styret og daglig leder (ledelsen) er ansvarlige for å utarbeide årsregnskapet og for at det gir et rettviseende bilde i samsvar med regnskapslovens regler og god regnskapsskikk i Norge. Ledelsen er også ansvarlig for slik intern kontroll som den finner nødvendig for å kunne utarbeide et årsregnskap som ikke inneholder vesentlig feilinformasjon, verken som følge av misligheter eller utilsiktede feil.

Ved utarbeidelsen av årsregnskapet må ledelsen ta standpunkt til selskapets evne til fortsatt drift og opplyse om forhold av betydning for fortsatt drift. Forutsetningen om fortsatt drift skal legges til grunn for årsregnskapet så lenge det ikke er sannsynlig at virksomheten vil bli avvirket.

Revisors oppgaver og plikter ved revisjonen av årsregnskapet

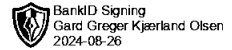
Vårt mål er å oppnå betryggende sikkerhet for at årsregnskapet som helhet ikke inneholder vesentlig feilinformasjon, verken som følge av misligheter eller utilsiktede feil, og å avgi en revisjonsberetning som inneholder vår konklusjon. Betryggende sikkerhet er en høy grad av sikkerhet, men ingen garanti for at en revisjon utført i samsvar med ISA-ene, alltid vil avdekke vesentlig feilinformasjon.

Plus Revisjon AS

Rosenkrantz' gate 20, 0160 Oslo
Tlf: 23 03 91 60
www.plus-revisjon.no
Org.nr. 990 422 052 MVA, Foretaksregisteret



PLUS REVISJON AS
Audit & Advisory



Feilinformasjon kan oppstå som følge av misligheter eller utilsiktede feil. Feilinformasjon er å anse som vesentlig dersom den enkeltvis eller samlet med rimelighet kan forventes å påvirke de økonomiske beslutningene som brukerne foretar på grunnlag av årsregnskapet.

For videre beskrivelse av revisors oppgaver og plikter vises det til:
<https://revisorforeningen.no/revisjonsberetninger>

Plus Revisjon AS

Oslo, 23. august 2024

Gard Greger Kjærland Olsen
statsautorisert revisor
(elektronisk signert)

Plus Revisjon AS

Rosenkrantz' gate 20, 0160 Oslo
Tlf: 23 03 91 60
www.plus-revisjon.no
Org.nr. 990 422 052 MVA, Foretaksregisteret