



ÅRSREGNSKAPET FOR REGNSKAPSÅRET 2018 - GENERELL INFORMASJON

Enheten

Organisasjonsnummer: 919 341 971
Organisasjonsform: Aksjeselskap
Foretaksnavn: AWILCO CONTAINER 4 AS
Forretningsadresse: Beddingen 8
0250 OSLO

Regnskapsår

Årsregnskapets periode: 01.01.2018 - 31.12.2018

Konsern

Morselskap i konsern: Nei

Regnskapsregler

Regler for små foretak benyttet: Nei
Benyttet ved utarbeidelsen av årsregnskapet til selskapet: Regnskapslovens alminnelige regler

Årsregnskapet fastsatt av kompetent organ

Bekreftet av representant for selskapet: Trond Andersen
Dato for fastsettelse av årsregnskapet: 04.06.2019

Grunnlag for avgivelse

År 2018: Årsregnskapet er elektronisk innlevert
År 2017: Tall er hentet fra elektronisk innlevert årsregnskap fra 2018

Det er ikke krav til at årsregnskapet m.v. som sendes til Regnskapsregisteret er undertegnet. Kontrollen på at dette er utført ligger hos revisor/enhetens øverste organ. Sikkerheten ivaretas ved at innsender har rolle/rettighet for innsending av årsregnskapet via Altinn, og ved at det bekreftes at årsregnskapet er fastsatt av kompetent organ.

Brønnøysundregistrene, 04.09.2020



Resultatregnskap

Beløp i: NOK	Note	2018	2017
RESULTATREGNSKAP			
Inntekter			
Netto fraktinntekter		29 125 512	2 367 812
Gevinst ved salg av anleggsmidler		131 763 497	
Sum inntekter		160 889 009	2 367 812
Kostnader			
Mannskapskostnader		11 054 792	2 687 901
Avskrivninger	1	3 565 890	910 285
Forbruk smøreolje		1 212 194	478 401
Forbruk materiell		4 420 279	274 375
Forsikring		2 717 885	535 442
Andre driftskostnader		5 372 056	844 830
Administrasjonskostnader		4 502 506	633 450
Sum kostnader		32 845 602	6 364 684
Driftsresultat		128 043 407	-3 996 872
Finansinntekter og finanskostnader			
Renteinntekt fra foretak i samme konsern	8	4 544 978	5 800
Annen renteinntekt		24 079	12
Agio		30 758 116	724 071
Sum finansinntekter		35 327 173	729 883
Rentekostnad til foretak i samme konsern	8	1 609 872	371 593
Annen rentekostnad		1 285	0
Disagio			1 930 664
Annen finans kostnad		137 140	897
Sum finanskostnader		1 748 297	2 303 154
Netto finans		33 578 876	-1 573 271
Ordinært resultat før skattekostnad		161 622 283	-5 570 143
Skattekostnad	2	3 529 149	
Ordinært resultat etter skattekostnad		158 093 134	-5 570 143



Resultatregnskap

Beløp i: NOK	Note	2018	2017
Årsresultat		158 093 134	-5 570 143
Overføringer og disponeringer			
Overført til/fra overkurs			-5 570 143
Overført til/fra annen egenkapital		158 093 134	
Sum overføringer og disponeringer		158 093 134	-5 570 143



Balanse

Beløp i: NOK	Note	2018	2017
BALANSE - EIENDELER			
Anleggsmidler			
Immaterielle eiendeler			
Varige driftsmidler			
Skip	1	65 285 467	68 305 955
Sum varige driftsmidler		65 285 467	68 305 955
Finansielle anleggsmidler			
Lån til foretak i samme konsern	7	34 389 250	0
Sum finansielle anleggsmidler		34 389 250	0
Sum anleggsmidler		99 674 717	68 305 955
Omløpsmidler			
Varer			
Beholdninger		790 769	402 202
Sum varer		790 769	402 202
Fordringer			
Andre kortsiktige fordringer, periodiseringer		1 684 067	1 683 934
Konsernfordringer	7	15 000	1 500
Sum fordringer		1 699 067	1 685 434
Bankinnskudd, kontanter og lignende			
Bank		236 183 314	1 853 190
Sum bankinnskudd, kontanter og lignende		236 183 314	1 853 190
Sum omløpsmidler		238 673 150	3 940 826
SUM EIENDELER		338 347 867	72 246 781

BALANSE - EGENKAPITAL OG GJELD

Egenkapital



Balanse

Beløp i: NOK	Note	2018	2017
Innskutt egenkapital			
Aksjekapital	3,4	200 000	200 000
Overkurs	3,4	135 807 439	33 353 857
Sum innskutt egenkapital		136 007 439	33 553 857
Opptjent egenkapital			
Annen egenkapital	3	158 093 134	0
Sum opptjent egenkapital		158 093 134	0
Sum egenkapital		294 100 573	33 553 857
Gjeld			
Langsiktig gjeld			
Annen langsiktig gjeld			
Langsiktig konserngjeld	7	40 390 664	36 875 732
Sum annen langsiktig gjeld		40 390 664	36 875 732
Sum langsiktig gjeld		40 390 664	36 875 732
Kortsiktig gjeld			
Leverandørgjeld		130 535	1 047 301
Betalbar skatt	2	3 529 149	0
Annen kortsiktig gjeld		196 946	769 891
Sum kortsiktig gjeld		3 856 630	1 817 192
Sum gjeld		44 247 294	38 692 924
SUM EGENKAPITAL OG GJELD		338 347 867	72 246 781



Regnskap

31.12.18

000 - O - 000

Awilco Container 4 AS

Organisasjonsnummer: 919 341 971

000 - O - 000



ÅRSBERETNING 2018 AWILCO CONTAINER 4 AS

Virksomhetens art og sted

Selskapet ble stiftet 18. juli 2017. Selskapets virksomhet er skipsfart og derved beslektet virksomhet. Innenfor formålet er også erverv, forvaltning, belåning og salg av kapitalgjenstander innenfor shippingvirksomhet, samt investering i aksjer, obligasjoner og interessentinnskudd av enhver art knyttet til skipsfart, og deltakelse med eierinteresser i andre shippingsselskaper, samt naturlig tilhørende virksomhet.

Selskapet kjøpte i september 2017 containerskipet AS Morgana. I 2018 ble søsterselskapene Awilco Container 1 AS, Awilco Container 2 AS og Awilco Container 3 AS innfusjonert i selskapet.

Selskapets virksomhet blir administrert fra Oslo.

Arbeidsmiljø og likestilling

Selskapet har ingen ansatte. Øvrige forretningsmessige tjenester har vært ivaretatt av Awilhelmsen Management AS som holder til i tidsmessige lokaler på Aker Brygge. Arbeidsmiljøet hos selskapet og forretningsfører anses tilfredsstillende, og det er relativt lite sykefravær.

Selskapet og forretningsfører har som mål å være en arbeidsplass der det råder full likestilling mellom kvinner og menn, og at det ikke skal forekomme forskjellsbehandling grunnet kjønn i saker som for eksempel lønn, forfremmelser og rekruttering. Selskapet her tradisjonelt rekruttert fra miljøer hvor antall kvinner og menn er jevnt representert.

Ytre miljø

Selskapets eksisterende virksomhet har ikke negativ påvirkning på det ytre miljø. Selskapet har eierandel i konsernselskaper som eier og driver virksomhet som ved ordinær drift og ulykkestilfeller kan ha negativ påvirkning på det ytre miljø. Selskapet driver sin virksomhet i overensstemmelse med nasjonale og internasjonale krav og retningslinjer.

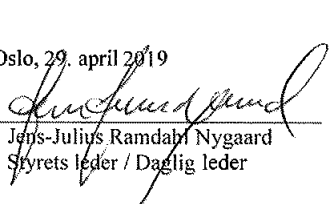
Regnskap


Det vises til selskapets regnskap for disponering av årets resultat, kapitaloverføringer samt egenkapitalsituasjon.

Med bakgrunn i selskapets virksomhet, finansierungsstruktur og eiersituasjon, som heleid datterselskap i Awilhelmsen-konsernet, anser styret egenkapitalsituasjonen som forsvarlig ut fra risikoen ved, og omfanget av, selskapets virksomhet. Basert på ovenstående, bekreftes det i samsvar med regnskapslovens § 3-3a at forutsetning om fortsatt drift er til stede og er lagt til grunn ved utarbeidelse av årsregnskapet.

Det fremlagte regnskap gir etter styret oppfatning et rettviseende bilde for resultatet av driften i regnskapsåret og den økonomiske stillingen ved årsskiftet. Det er ikke inntruffet forhold etter årsskiftet som i vesentlig grad svekker selskapets finansielle stilling.

Oslo, 29. april 2019


Jøns-Julius Ramdahl Nygaard
Styrets leder / Daglig leder


Eric David Jacobs
Styremedlem


Knut Nossen
Styremedlem



Awilco Container 4 AS

Resultatregnskap

Alle tall i NOK

	Note	01.01 - 31.12 2018	18.07 - 31.12 2017
<u>Driftsinntekter og -kostnader</u>			
Brutto fraktinntekter		31.437.676	3.125.720
Reiseavhengige kostnader		(2.312.164)	(757.908)
Netto fraktinntekter		<u>29.125.512</u>	<u>2.367.812</u>
Mannskapsutgifter		11.054.792	2.687.901
Forbruk smørelje o.l		1.212.194	478.401
Forbruk varer, materiell mv		4.420.279	274.375
Forsikring		2.717.885	535.442
Andre driftskostnader		5.372.056	844.830
Avskrivninger	1	3.565.890	910.285
Administrasjonskostnader		4.502.506	633.450
Kostnader relatert til skipets drift		<u>32.845.602</u>	<u>6.364.684</u>
Driftsresultat		<u>(3.720.090)</u>	<u>(3.996.872)</u>
Nedskrivning av anleggsmidler	1	0	0
Gevinst/(tap) ved salg av anleggsmidler		<u>131.763.497</u>	<u>0</u>
Driftsresultat etter gevinst/tap ved salg av anleggsmidler		128.043.407	(3.996.872)
<u>Finansinntekter- og kostnader</u>			
Renteinntekter		24.079	12
Renteinntekter konsernselskap	8	4.544.978	5.800
Agio / (disagio)		23.935.057	724.071
Agio (disagio) lån		6.823.059	(1.930.664)
Rentekostnader		(1.285)	0
Rentekostnader konsernselskap	8	(1.609.872)	(371.593)
Andre finansinntekter/(-kostnader)		<u>(137.140)</u>	<u>(897)</u>
Resultat av finansielle poster		<u>33.578.876</u>	<u>(1.573.271)</u>
Resultat før skatt		161.622.283	(5.570.143)
Skattekostnad	2	<u>(3.529.149)</u>	<u>0</u>
Årsoverskudd/(-underskudd)		<u>158.093.134</u>	<u>(5.570.143)</u>
<u>Disponering av årets resultat og kapitaloverføringer</u>			
Utbytte		0	0
Mottatt/(avgitt) konsernbidrag (etter skatt)	6	0	0
Overført til/fra annen innskutt kapital		0	0
Overført til/fra overkurs		0	5.570.143
Overført til/fra annen egenkapital		<u>(158.093.134)</u>	<u>0</u>
Totale disponeringer og overføringer		<u>(158.093.134)</u>	<u>5.570.143</u>



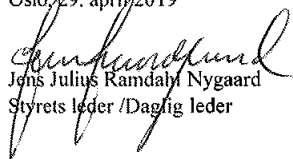

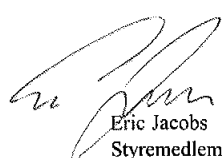
Awilco Container 4 AS

Balanse

Alle tall i NOK

EIENDELER	Note	31.12.2018	31.12.2017
<u>Anleggsmidler</u>			
<u>Immaterielle eiendeler</u>			
Utsatt skattefordel	2	0	0
<u>Varige driftsmidler</u>			
Skip	1	69.216.240	69.216.240
Akkumulerte av- og nedskrivninger	1	(3.930.773)	(910.285)
Sum varige driftsmidler	1	65.285.467	68.305.955
<u>Finansielle anleggsmidler</u>			
Fordring på selskap i samme konsern	7	34.389.250	0
Sum anleggsmidler		99.674.717	68.305.955
<u>Omløpsmidler</u>			
Debitorer		0	0
Beholdninger		790.769	402.202
Fordring på selskap i samme konsern	7	15.000	1.500
Andre kortsiktige fordringer, periodiseringer		1.684.067	1.683.934
Bankbeholdning		236.183.314	1.853.190
Sum omløpsmidler		238.673.150	3.940.826
Sum eiendeler		338.347.867	72.246.781
<u>EGENKAPITAL OG GJELD</u>			
<u>Innskutt egenkapital</u>			
Aksjekapital	3, 4	200.000	200.000
Overkurs	3, 4	135.807.439	33.353.857
Annen innskutt kapital	3, 4	0	0
<u>Opptjent egenkapital</u>			
Annen egenkapital / (udekket tap)	3	158.093.134	0
Sum egenkapital		294.100.573	33.553.857
<u>Avsetning for forpliktelser</u>			
Utsatt skatt	2	0	0
<u>Annen langsiktig gjeld</u>			
Gjeld til selskap i samme konsern	7	40.390.664	36.875.732
<u>Kortsiktig gjeld</u>			
Betalbar skatt	2	3.529.149	0
Kreditorer mv		130.535	1.047.301
Periodisering		0	0
Gjeld til selskap i samme konsern	7	0	0
Annen kortsiktig gjeld		196.946	769.891
Sum kortsiktig gjeld		3.856.630	1.817.192
Sum egenkapital og gjeld		338.347.867	72.246.781

Oslo, 29. april 2019


Jens Julius Ramdahl Nygaard
Styrets leder /Daglig leder
Knut Nossen
Styremedlem
Eric Jacobs
Styremedlem



Awilco Container 4 AS

Kontantstrømanalyse

Alle tall i NOK	01.01 - 31.12 2018	18.07 - 31.12 2017	
<u>Kontantstrøm fra driften</u>			
Årets resultat før skattekostnad	161.622.283	-5.570.143	
Betalbar skatt	0	0	
Ordinære avskrivninger	3.565.890	910.285	
Nedskrivning driftsmidler	0	0	
Gevinst / tap ved salg av varige driftsmidler	-131.763.497	0	
Tilført fra årets virksomhet	33.424.676	-4.659.858	
Endring i debitorer, kreditorer og andre tidsavgrensingsposter	3.256.803	-270.444	
Netto kontantstrøm fra driften	A	36.681.479	-4.930.302
<u>Kontantstrøm fra investeringsaktiviteter</u>			
Investert i varige driftsmidler	0	-69.216.240	
Salgssum varige driftsmidler	335.572.340	0	
Netto kontantstrøm fra investeringsaktivitetene	B	335.572.340	-69.216.240
<u>Kontantstrøm fra finansieringsaktiviteter</u>			
Endring av langsiktig gjeld	-148.056.972	36.875.732	
Innbetalt egenkapital	0	39.124.000	
Netto kontantstrøm fra finansieringsaktivitetene	C	-148.056.972	75.999.732
Netto likviditetsendring gjennom året	A+B+C	224.196.847	1.853.190
Likviditetstilgang ved fusjon		10.133.274	0
Likviditetsbeholdning pr. 1.1		1.853.190	0
Likviditetsbeholdning pr. 31.12		236.183.311	1.853.190



Awilco Container 4 AS

Regnskapsprinsipper

Generelt

Selskapets virksomhet er å eie og drive containerskip for befraktning i internasjonal linjefart. Regnskapet er avlagt etter norsk regnskapslovgivning og god regnskapskikk.

Inntektsføringsprinsipper

Tjenester inntektsføres etter hvert som de leveres.

Inntekter og kostnader relatert til aktiviteter som strekker seg over årsskiftet er periodisert i forhold til antall dager reisen/befraktningsoppdraget varer før og etter 31. desember.

Bruk av estimater

Utarbeidelse av regnskapet etter god regnskapskikk krever at selskapets ledelse gjør estimater og etablerer forutsetninger som har innvirkning på verdien av eiendeler og forpliktelser i balansen og inntekter og kostnader i resultatet. De endelige verdiene som realiseres vil kunne avvike fra disse estimatene.

Klassifisering av eiendeler og gjeld

Eiendeler og gjeld knyttet til virksomhetens vare- og tjenestekreisløp klassifiseres som henholdsvis omløpsmidler og kortsiktig gjeld. Eiendeler og gjeld som ikke knytter seg til vare- og tjenestekretsløpet klassifiseres som omløpsmidler / kortsiktig gjeld dersom de anses å være av kortsiktig karakter, normalt med forfall innen ett år fra balansedagen. Øvrige eiendeler klassifiseres som anleggsmidler, og øvrig gjeld klassifiseres som langsiktig.

Varige driftsmidler og avskrivninger

Varige driftsmidler er oppført i balansen til anskaffelseskost tillagt oppgraderinger og fratrukket akkumulerte avskrivninger. Oppgradering er en investering som øker det fremtidige inntekspotensialet for den aktuelle enhet. Avskrivningene er lineære og er fastsatt ut fra antatt økonomisk levetid. Det er tatt hensyn til skrapverdien ved slutten av avskrivningsperioden.

Valuta

Pengeposter i utenlandsk valuta vurderes etter kursen ved regnskapsårets slutt. Konsernets inntekter og gjeld er hovedsakelig i USD. Når USD styrker seg mot NOK, medfører dette en forbedring av selskapets inntekter målt i NOK samt bokførte urealiserte tap på selskapets gjeld. En motsatt effekt oppstår dersom USD svekkes mot NOK.

Utsatt skatt

Utsatt skatt er beregnet med 22% på grunnlag av midlertidige forskjeller mellom regnskapsmessige og skattemessige verdier, samt ligningsmessig underskudd til fremføring ved utgangen av regnskapsåret. Skatteøkende og skattereduserende midlertidige forskjeller som reverserer eller kan reversere i samme periode er utlignet og nettoført.

Kontantstrømpoppstilling

Kontantstrømpoppstillingen er utarbeidet etter den indirekte metode. Kontanter og kontantekvivalenter omfatter kontanter, bankinnskudd, likvide plasseringer.



Awilco Container 4 AS

Alle tall i NOK (hvis ikke annet fremgår av noten)

Note 1 Driftsmidler

Selskapet eier containerskipet AS Morgana. Skipet ble overtatt i september 2017.

Skipet avskrives fra det tidspunkt det var tilgjengelig for bruk, og avskrives over forventet økonomisk levetid på 25 år. Vesentlige komponenter av skipsverdien med ulik økonomisk levetid avskrives separat.

	Bokført verdi 2018	Bokført verdi 2017
Kostpris pr. IB	69.216.240	0
Tilgang/(avgang) ved fusjon	207.041.561	0
Tilgang	0	69.216.240
Avgang	-207.041.561	0
Kostpris pr. UB	69.216.240	69.216.240
Akkumulert avskrivning pr. IB	910.285	0
Tilgang/(avgang) ved fusjon	2.687.319	0
Avgang akk. avskrivninger	-3.232.721	0
Ordinære avskrivninger i år	3.565.890	910.285
Nedskrivning	0	0
Akkumulert avskrivning pr. UB	3.930.773	910.285
Bokført verdi pr. UB	65.285.467	68.305.955

Note 2 Skatt

Selskapet beskattes etter det særskilte skattesystemet for rederiselskaper som innebærer at inntekter fra drift av skip ikke skatlegges. Selskapet må i stedet betale en tonnasje skatt på basis av selskapets nettotonnasje. Videre blir selskapet blant annet beskattet for deler av finansresultat samt eventuelle inntektstillegg som følge av lav egenkapitalandel. Skattekostnad i resultatregnskapet består av betalbar skatt og utsatt skatt, og kan spesifiseres som vist nedenfor.

	2018	2017	
<u>Betalbar skatt på årets resultat</u>			
Ordinært resultat før skatt	161.622.283	-5.570.143	
Permanente forskjeller	-144.696.030	5.495.270	
Endring i midlertidige forskjeller			
Endring av fremførbart underskudd	-1.582.126	74.873	
Årets skattepliktige inntekt (før konsernbidrag)	15.344.127	0	
Betalbar skatt på ordinært resultat	23 %	-3.529.149	0
Betalbar skattekostnad	-3.529.149	0	
<u>Betalbar skatt i balansen fremkommer slik:</u>			
Betalbar skatt på årets resultat	-3.529.149	0	
Betalbar skatt på (mottatt)/avgitt konsernbidrag	0	0	
Sum betalbar skatt	-3.529.149	0	
<u>Midlertidige forskjeller som utlignes</u>			
Andre midlertidige forskjeller	0	0	
Underskudd til fremføring	0	-74.873	
Beregningsgrunnlag for utsatt skatt	0	-74.873	
Utsatt skattefordel / (utsatt skatt)	22 %	0	17.221
Midlertidige forskjeller som ikke utlignes			
Utsatt skattefordel / (utsatt skatt)	22 %	0	74.873
Total utsatt skattefordel/(utsatt skatt)		0	0
<u>Utsatt skattekostnad fremkommer slik:</u>			
Utsatt skattefordel/(utsatt skatt) pr. UB	0	0	
- Skatteeffekt av konsernbidrag	0	0	
- Utsatt skatt pr. IB	0	0	
Utsatt (skattekostnad)/-inntekt	0	0	
<u>Årets totale skattekostnad fremkommer slik:</u>			
Betalbar skatt på årets resultat	-3.529.149	0	
Utsatt skattekostnad	0	0	
Årets totale (skattekostnad)/-inntekt	-3.529.149	0	



Awilco Container 4 AS

Note 3 Egenkapital

	Aksje- kapital	Overkurs	Annen innskutt kapital	Fond for vurderings- forskjeller	Annen egenkapital / (udekket tap)	Totalt
Kapital ved stiftelse	100.000	20.000	0	0	0	120.000
Stiftelseskostnader		-12.000				-12.000
Kapitalforhøyelse ved gjeldskonvertering	100.000	38.916.000				39.016.000
Resultat 2017		-5.570.143			0	-5.570.143
Konsernbidrag (etter skatt)					0	0
Egenkapital pr. 31.12.17	200.000	33.353.857	0	0	0	33.553.857
Egenkapitaleffekt ved fusjon		102.453.582				102.453.582
Resultat 2018		0			158.093.134	158.093.134
Konsernbidrag (etter skatt)					0	0
Egenkapital pr. 31.12.18	200.000	135.807.439	0	0	158.093.134	294.100.573

Konsernselskapene Awilco Container 1 AS, Awilco Container 2 AS og Awilco Container 3 AS er innfusjonert i selskapet etter aksjelovens §13-24. Fusjonen ble gjennomført med regnskapsmessig effekt fra 1.1.18, og er regnskapsført i samsvar med prinsipper som fremgår av NRS 9 om fusjon, det vil si med kontinuitet i balanseførte verdier av innfusjonerte eiendeler, rettigheter og forpliktelser. Egenkapital i overdragende selskap på regnskapsmessig fusjonstidspunkt er tilført overkurs i overtagende selskap.

Overdragende selskap	Aksjekapital og overkurs på fusjonstidspkt
Awilco Container 1 AS	34.987.922
Awilco Container 2 AS	33.370.589
Awilco Container 3 AS	34.095.071
Egenkapitaleffekt ved fusjon	102.453.582

Note 4 Aksjekapital og aksjeiere

	Antall aksjer	Pålydende pr. aksje	Aksje- kapital
Aksjekapital ved stiftelse	100.000	1,00	100.000
Kapitalforhøyelse ved gjeldskonvertering 2017		1,00	100.000
Aksjekapital pr 31.12	100.000	2,00	200.000

Selskapets aksjer gir like rettigheter i selskapet, og eies i sin helhet av Awilco Container AS. Selskapets regnskap inngår i konsernregnskapet til Awilco Container AS, med forretningsadresse på Beddingen 8, 0250 Oslo.

Note 5 Antall ansatte, ytelser til ledende ansatte etc.

Selskapet har ingen ansatte. Det er ikke kostnadsført godtgjørelse til, ytt lån til eller stilt sikkerhet til fordel for, selskapets tillitsmenn i løpet av regnskapsåret. Godtgjørelse til selskapets revisor var kr 25.000,- eks mva (2017: kr 6.000,-), herav ordinær revisjon; kr 19.000,- (2017: kr 6.000,-)

Note 6 Konsernbidrag

	2018	2017
Mottatt/(avgitt) konsernbidrag, brutto	0	0
Skatteeffekt av konsernbidrag	23 % 0	0
Netto konsernbidrag etter skatt	0	0



Awilco Container 4 AS

Note 7 Konsernfordringer og -gjeld

	2018		2017	
	Kortsiktig	Langsiktig	Kortsiktig	Langsiktig
Konsernfordringer				
Awilco Container AS	0	34.389.250	0	0
Andre konsernselskap	15.000	0	1.500	0
	<u>15.000</u>	<u>34.389.250</u>	<u>1.500</u>	<u>0</u>
Konserngjeld				
Awilco Container AS	0	40.390.664	0	36.875.732
Andre konsernselskap	0	0	0	0
	<u>0</u>	<u>40.390.664</u>	<u>0</u>	<u>36.875.732</u>

Langsiktig gjeld til morselskapet ble trukket opp i forbindelse med overtakelse av skip, resterende kjøpesum ble finansiert med egenkapitalinnskudd. Langsiktig konserngjeld forrentes med en rentesats tilsvarende 3 mnd Libor tillegg en margin på 150 basispunkter.

Note 8 Nærstående parter

Selskapet kjøper administrasjons- og management tjenester (som budsjettering, rapportering, bokføring etc) fra selskaper i Awilhelmsen-konsernet. Alle transaksjoner med nærstående parter gjennomføres etter armlengdesprinsippet, og inngås på forretningsmessige vilkår. Av tabellen nedenfor fremgår totalbeløp av transaksjonene, som har blitt gjennomført med nærstående parter.

For	År	Salg til nærstående	Kjøp fra nærstående	Renteinntekter nærstående	Rentekostnader nærstående
For 2018					
Awilhelmsen Management AS	2018	0	150.000	0	0
Awilco Technical Services AS	2018	0	500.000	0	0
Awilhelmsen AS	2018	0	0	90.335	391
Awilco Container AS	2018	0	0	0	1.349.646
For 2017					
Awilhelmsen Management AS	2017	0	75.000	0	0
Awilco Technical Services AS	2017	0	150.685	0	0
Awilhelmsen AS	2017	0	0	5.800	0
Awilco Container AS	2017	0	0	0	371.593



Awilco Container 4 AS

Note 9. Sammenlignbare tall

Konsernselskapene Awilco Container 1 AS, Awilco Container 2 AS og Awilco Container 3 AS er innfusjonert i selskapet etter aksjelovens §13-24. Fusjonen ble gjennomført med regnskapsmessig effekt fra 1.1.18, og er regnskapsført i samsvar med prinsipper som fremgår av NRS 9 om fusjon, det vil si med kontinuitet i balanseførte verdier av innfusjonerte eiendeler, rettigheter og forpliktelser.

Inntekter og kostnader for 2018 inkluderer de fusjonerte enhetene fra og med fusjonstidspunkt. Fjorårstallene i resultat og balanse er således ikke sammenlignbare.

Nedenfor er gitt proforma sammenlignbare tall for året og fjoråret, som viser hvordan resultatet ville vært dersom fusjonen skjedde i begynnelsen av sammenligningsperioden, samt proforma balansetall gitt nevnte forutsetning.

	Proforma sammenligningstall	
	01.01 - 31.12 2018	18.07 - 31.12 2017
Netto frakтинntekter	29.125.512	11.607.668
Gevinst/tap ved salg skip	131.763.497	0
Driftskostnader	-32.845.602	-25.317.280
Driftsresultat	128.043.407	-13.709.612
		Proforma
	31.12.2018	31.12.2017
Skip	65.285.467	272.660.197
Langsiktige fordringer	34.389.250	0
Omløpsmidler	238.673.150	74.353.903
	338.347.867	347.014.100
Egenkapital	294.100.573	136.007.439
Langsiktig gjeld	40.390.664	147.544.772
Kortsiktig gjeld	3.856.630	63.461.887
	338.347.867	347.014.098



UAVHENGIG REVISORS BERETNING FOR 2018

Til Generalforsamlingen i Awilco Container 4 AS

Uttalelse om revisjonen av årsregnskapet

Konklusjon

Vi har revidert Awilco Container 4 AS' årsregnskap som viser et overskudd på kr 158 093 134. Årsregnskapet består av balanse per 31. desember 2018, resultatregnskap og kontantstrømoppstilling for regnskapsåret avsluttet per denne datoen og noter til årsregnskapet, herunder et sammendrag av viktige regnskapsprinsipper.

Etter vår mening er det medfølgende årsregnskapet avgitt i samsvar med lov og forskrifter og gir et rettviseende bilde av selskapets finansielle stilling per 31. desember 2018, og av dets resultater og kontantstrømmer for regnskapsåret avsluttet per denne datoen i samsvar med regnskapslovens regler og god regnskapsskikk i Norge.

Grunnlag for konklusjonen

Vi har gjennomført revisjonen i samsvar med lov, forskrift og god revisjonsskikk i Norge, herunder de internasjonale revisjonsstandardene (ISA-ene). Våre oppgaver og plikter i henhold til disse standardene er beskrevet i «Revisors oppgaver og plikter ved revisjon av årsregnskapet». Vi er uavhengige av selskapet slik det kreves i lov og forskrift, og har overholdt våre øvrige etiske forpliktelser i samsvar med disse kravene. Etter vår oppfatning er innhentet revisjonsbevis tilstrekkelig og hensiktsmessig som grunnlag for vår konklusjon.

Øvrig informasjon

Ledelsen er ansvarlig for øvrig informasjon. Øvrig informasjon består av opplysninger i årsberetningen, men inkluderer ikke årsregnskapet og revisjonsberetningen.

Vår uttalelse om revisjonen av årsregnskapet dekker ikke øvrig informasjon, og vi attesterer ikke den øvrige informasjonen.

I forbindelse med revisjonen av årsregnskapet er det vår oppgave å lese øvrig informasjon med det formål å vurdere hvorvidt det foreligger vesentlig inkonsistens mellom øvrig informasjon og årsregnskapet, kunnskap vi har opparbeidet oss under revisjonen, eller hvorvidt den tilsynelatende inneholder vesentlig feilinformasjon. Dersom vi hadde konkludert med at den øvrige informasjonen inneholder vesentlig feilinformasjon er vi pålagt å rapportere det. Vi har ingenting å rapportere i så henseende.

Styret og daglig leders ansvar for årsregnskapet

Styret og daglig leder (ledelsen) er ansvarlig for å utarbeide årsregnskapet i samsvar med lov og forskrifter, herunder for at det gir et rettviseende bilde i samsvar med regnskapslovens regler og god regnskapsskikk i Norge. Ledelsen er også ansvarlig for slik intern kontroll som den finner nødvendig for å kunne utarbeide et årsregnskap som ikke inneholder vesentlig feilinformasjon, verken som følge av misligheter eller utilsiktede feil.

Ved utarbeidelsen av årsregnskapet må ledelsen ta standpunkt til selskapets evne til fortsatt drift og opplyse om forhold av betydning for fortsatt drift. Forutsetningen om



Revisorgruppen

Revisorgruppen Oslo AS
Oscars gate 30
Postboks 7154 Majorstuen
N-0307 Oslo

Tlf.: +47 23 20 49 00
Fak: +47 23 20 49 01

E-post: oslo@rg.no

Foretaksregisteret
NO 917 275 254 MVA

www.rg.no



UAVHENGIG REVISORS BERETNING FOR 2018 Awilco Container 4 AS

Side 2

fortsatt drift skal legges til grunn for årsregnskapet så lenge det ikke er sannsynlig at virksomheten vil bli avviklet.

Revisors oppgaver og plikter ved revisjonen av årsregnskapet

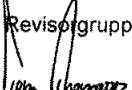
Vårt mål er å oppnå betryggende sikkerhet for at årsregnskapet som helhet ikke inneholder vesentlig feilinformasjon, verken som følge av misligheter eller utilsiktede feil, og å avgi en revisjonsberetning som inneholder vår konklusjon. Betryggende sikkerhet er en høy grad av sikkerhet, men ingen garanti for at en revisjon utført i samsvar med lov, forskrift og god revisjonsskikk i Norge, herunder ISA-ene, alltid vil avdekke vesentlig feilinformasjon som eksisterer. Feilinformasjon kan oppstå som følge av misligheter eller utilsiktede feil. Feilinformasjon blir vurdert som vesentlig dersom den enkeltvis eller samlet med rimelighet kan forventes å påvirke økonomiske beslutninger som brukerne foretar basert på årsregnskapet.

For videre beskrivelse av revisors oppgaver og plikter vises det til <https://www.revisorforeningen.no/revisjonsberetninger>.

Uttalelse om øvrige lovmessige krav

Konklusjon om registrering og dokumentasjon

Basert på vår revisjon av årsregnskapet som beskrevet ovenfor, og kontrollhandlinger vi har funnet nødvendig i henhold til internasjonal standard for attestasjonsoppdrag (ISAE) 3000 «Attestasjonsoppdrag som ikke er revisjon eller forenklet revisorkontroll av historisk finansiell informasjon», mener vi at ledelsen har oppfylt sin plikt til å sørge for ordentlig og oversiktlig registrering og dokumentasjon av selskapets regnskapsopplysninger i samsvar med lov og god bokføringskikk i Norge.

Oslo, 29. april 2019
Revisorgruppen Oslo AS

Tom Thomassen
statsautorisert revisor