



ÅRSREGNSKAPET FOR REGNSKAPSÅRET 2020 - GENERELL INFORMASJON

Enheten

Organisasjonsnummer: 912 682 145
Organisasjonsform: Aksjeselskap
Foretaksnavn: KATHRIN HÖNER AS
Forretningsadresse: Steinhaugen 19
7049 TRONDHEIM

Regnskapsår

Årsregnskapets periode: 01.01.2020 - 31.12.2020

Konsern

Morselskap i konsern: Nei

Regnskapsregler

Regler for små foretak benyttet: Ja
Benyttet ved utarbeidelsen av årsregnskapet til selskapet: Regnskapslovens alminnelige regler

Årsregnskapet fastsatt av kompetent organ

Bekreftet av representant for selskapet: Kathrin Höner
Dato for fastsettelse av årsregnskapet: 25.06.2021

Grunnlag for avgivelse

År 2020: Årsregnskapet er elektronisk innlevert
År 2019: Tall er hentet fra elektronisk innlevert årsregnskap fra 2020

Det er ikke krav til at årsregnskapet m.v. som sendes til Regnskapsregisteret er undertegnet. Kontrollen på at dette er utført ligger hos revisor/enhetens øverste organ. Sikkerheten ivaretas ved at innsender har rolle/rettighet for innsending av årsregnskapet via Altinn, og ved at det bekreftes at årsregnskapet er fastsatt av kompetent organ.

Brønnøysundregistrene, 28.06.2022



Resultatregnskap

Beløp i: NOK	Note	2020	2019
RESULTATREGNSKAP			
Inntekter			
Salgsinntekt			8 850
Sum inntekter		0	8 850
Kostnader			
Annen driftskostnad	1	105 786	106 441
Sum kostnader		105 786	106 441
Driftsresultat		-105 786	-97 591
Finansinntekter og finanskostnader			
Annen renteinntekt		8 837	10 924
Annen finansinntekt	3	171 235	146 188
Verdiøkning av markedsb. finansielle oml.m	2	151 004	278 454
Sum finansinntekter		331 076	435 567
Annen rentekostnad			320
Annen finanskostnad	4	47 566	12 027
Sum finanskostnader		47 566	12 347
Netto finans		283 511	423 220
Ordinært resultat før skattekostnad		177 724	325 629
Skattekostnad på ordinært resultat	5,6	1 769	1 468
Ordinært resultat etter skattekostnad		175 956	324 161
Årsresultat		175 956	324 161
Årsresultat etter minoritetsinteresser		175 956	324 161
Overføringer og disponeringer			
Overføringer annen egenkapital	7	175 956	324 161
Sum overføringer og disponeringer		175 956	324 161



Balanse

Beløp i: NOK	Note	2020	2019
BALANSE - EIENDELER			
Anleggsmidler			
Immaterielle eiendeler			
Sum anleggsmidler		0	0
Omløpsmidler			
Varer			
Fordringer			
Andre kortsiktige fordringer	5	13 464	
Sum fordringer		13 464	
Investeringer			
Markedsbaserte aksjer	2	1 457 392	1 399 293
Markedsbaserte obligasjoner	2	4 457 619	5 082 009
Andre finansielle instrumenter	2	461 126	461 126
Sum investeringer		6 376 137	6 942 428
Bankinnskudd, kontanter og lignende			
Bankinnskudd, kontanter o.l.		1 126 502	383 330
Sum bankinnskudd, kontanter og lignende		1 126 502	383 330
Sum omløpsmidler		7 516 104	7 325 758
SUM EIENDELER		7 516 104	7 325 758
BALANSE - EGENKAPITAL OG GJELD			
Egenkapital			
Innskutt egenkapital			
Aksjekapital	7,8	60 000	60 000
Annen innskutt egenkapital	7		-10 166
Sum innskutt egenkapital		60 000	49 834



Balanse

Beløp i: NOK	Note	2020	2019
Opptjent egenkapital			
Annen egenkapital	7	5 798 090	5 632 301
Sum opptjent egenkapital		5 798 090	5 632 301
Sum egenkapital		5 858 090	5 682 135
Gjeld			
Langsiktig gjeld			
Utsatt skatt	5	15 536	303
Sum avsetninger for forpliktelser		15 536	303
Annen langsiktig gjeld			
Øvrig langsiktig gjeld	9	1 640 989	1 640 989
Sum annen langsiktig gjeld		1 640 989	1 640 989
Sum langsiktig gjeld		1 656 525	1 641 292
Kortsiktig gjeld			
Leverandørgjeld		1 488	1 166
Betalbar skatt	5,6		1 165
Sum kortsiktig gjeld		1 488	2 331
Sum gjeld		1 658 013	1 643 623
SUM EGENKAPITAL OG GJELD		7 516 104	7 325 758



Brønnøysundregistrene

ÅRSREGNSKAP FOR REGNSKAPSÅRET 2020 - GENERELL INFORMASJON

Journalnummer: 2021 504069

Enheten

Organisasjonsnummer: 912 682 145
Organisasjonsform: Aksjeselskap
Foretaksnavn: KATHRIN HÖNER AS
Forretningsadresse: Steinhaugen 19
7049 TRONDHEIM

Regnskapsår

Årsregnskapets periode: 01.01.2020 - 31.12.2020

Konsern

Morselskap i konsern: Nei

Regnskapsregler

Regler for små foretak benyttet: Ja
Benyttet ved utarbeidelsen av
årsregnskapet til selskapet: Regnskapslovens alminnelige regler

Årsregnskapet fastsatt av kompetent organ

Bekreftet av representant for selskapet: Kathrin Höner
Dato for fastsettelse av årsregnskapet: 25.06.2021

Revisjon

Selskapet har besluttet at årsregnskapet
ikke skal revideres: Ja
Årsregnskapet er utarbeidet av ekstern
autorisert regnskapsfører: Ja
Ekstern autorisert regnskapsfører har i
løpet av regnskapsåret bistått ved den
løpende regnskapsføringen eller utført
andre tjenester for selskapet enn å
utarbeide årsregnskapet: Ja

Grunnlag for avgivelse

År 2020: Årsregnskap er elektronisk innlevert.
År 2019: Tall er hentet fra elektronisk innlevert årsregnskap fra 2020.

Det er ikke krav til at årsregnskapet m.v. som sendes til Regnskapsregisteret er undertegnet. Kontrollen på at dette er utført ligger hos revisor/enhetens øverste organ. Sikkerheten ivaretas ved at innsender har rolle/rettighet for innsending av årsregnskapet via Altinn, og ved at det bekreftes at årsregnskapet er fastsatt av kompetent organ.

Brønnøysundregistrene, 01.07.2021

Brønnøysundregistrene
Postadresse: Postboks 900, 8910 Brønnøysund
Telefon: 75 00 75 00
E-post: firmapost@brreg.no Internett: www.brreg.no
Organisasjonsnummer: 974 760 673



Organisasjonsnr: 912 682 145
KATHRIN HÖNER AS

RESULTATREGNSKAP

Beløp i: NOK	Note	2020	2019
RESULTATREGNSKAP			
Inntekter			
Salgsinntekt			8 850
Sum inntekter		0	8 850
Kostnader			
Annen driftskostnad	1	105 786	106 441
Sum kostnader		105 786	106 441
Driftsresultat		-105 786	-97 591
Finansinntekter og finanskostnader			
Annen renteinntekt		8 837	10 924
Annen finansinntekt	3	171 235	146 188
Verdiøkning av markedsb. finansielle oml.m	2	151 004	278 454
Sum finansinntekter		331 076	435 567
Annen rentekostnad			320
Annen finanskostnad	4	47 566	12 027
Sum finanskostnader		47 566	12 347
Netto finans		283 511	423 220
Ordinært resultat før skattekostnad		177 724	325 629
Skattekostnad på ordinært resultat	5,6	1 769	1 468
Ordinært resultat etter skattekostnad		175 956	324 161
Årsresultat		175 956	324 161
Årsresultat etter minoritetsinteresser		175 956	324 161
Overføringer og disponeringer			
Overføringer annen egenkapital	7	175 956	324 161
Sum overføringer og disponeringer		175 956	324 161



Organisasjonsnr: 912 682 145
KATHRIN HÖNER AS

BALANSE

Beløp i: NOK Note 2020 2019

BALANSE - EIENDELER

Anleggsmidler Immaterielle eiendeler

Sum anleggsmidler 0 0

Omløpsmidler Varer

Fordringer

Andre kortsiktige
fordringer 5 13 464
Sum fordringer 13 464

Investeringer

Markedsbaserte aksjer 2 1 457 392 1 399 293
Markedsbaserte obligasjoner 2 4 457 619 5 082 009
Andre finansielle
instrumenter 2 461 126 461 126
Sum investeringer 6 376 137 6 942 428

Bankinnskudd, kontanter og lignende

Bankinnskudd, kontanter o.
l. 1 126 502 383 330
Sum bankinnskudd,
kontanter og lignende 1 126 502 383 330

Sum omløpsmidler 7 516 104 7 325 758

SUM EIENDELER 7 516 104 7 325 758

BALANSE - EGENKAPITAL OG GJELD

Egenkapital

Innskutt egenkapital

Aksjekapital 7,8 60 000 60 000
Annen innskutt egenkapital 7 -10 166
Sum innskutt egenkapital 60 000 49 834

Opptjent egenkapital

Annen egenkapital 7 5 798 090 5 632 301
Sum opptjent egenkapital 5 798 090 5 632 301

Sum egenkapital 5 858 090 5 682 135

Gjeld



Langsiktig gjeld			
Utsatt skatt	5	15 536	303
Sum avsetninger for forpliktelse		15 536	303
Annen langsiktig gjeld			
Øvrig langsiktig gjeld	9	1 640 989	1 640 989
Sum annen langsiktig gjeld		1 640 989	1 640 989
Sum langsiktig gjeld		1 656 525	1 641 292
Kortsiktig gjeld			
Leverandørgjeld		1 488	1 166
Betalbar skatt	5,6		1 165
Sum kortsiktig gjeld		1 488	2 331
Sum gjeld		1 658 013	1 643 623
SUM EGENKAPITAL OG GJELD		7 516 104	7 325 758



Organisasjonsnr: 912 682 145
KATHRIN HÖNER AS

NOTEOPPLYSNINGER - SELSKAP - alle poster oppgitt i hele tall

Note

Regnskapsprinsipper

Note

Antall aksjer og aksjeeiere

<u>Aksjeklasse</u>	<u>Ant. aksjer</u>	<u>Pålydende</u>	<u>Bokført verdi</u>
Ordinære aksjer	30.00	2000.00	60000.00

<u>Aksjeeiere - fritekst</u>	<u>Antall</u>	<u>Eierandel</u>	<u>Aksjeklasse</u>
Kathrin Höner	30.00	100.00%	Ordinære aksjer

<u>Sum</u>	<u>Sum antall</u>	<u>Sum eierandel</u>
	30.00	100.00%

Note

Ytelser til ledende personer
Er det gitt ytelser til ledende person: Nei

Ytelser til daglig leder

<u>Ytelser</u>	<u>Lønn</u>	<u>Pensj.forpl.</u>	<u>Andre godtgj.</u>
----------------	-------------	---------------------	----------------------

Note

Antall årsverk i regnskapsåret

Virksomheten har hatt følgende antall årsverk:
0.00

Note

Lån og sikkerhetsstillelse til ledende personer og aksjeeiere

Er det gitt lån eller sikkerhetsstillelse til ledende personer: Nei



**Årsregnskap 2020
for**

Kathrin Höner AS

Foretaksnr. 912682145

Utarbeidet av:



Avdeling Midtbyen
Søndre gate 10, 7010 Trondheim
midtbyen@smnregnskap.no
www.smnregnskap.no



Kathrin Höner AS

Resultatregnskap

	Note	2020	2019
DRIFTSINNEKTER OG DRIFTSKOSTNADER			
Driftsinntekter			
Salgsinntekt		0	8 850
Sum driftsinntekter		0	8 850
Driftskostnader			
Annen driftskostnad	1	105 786	106 441
Sum driftskostnader		105 786	106 441
DRIFTSRESULTAT		(105 786)	(97 591)
FINANSINNEKTER OG FINANSKOSTNADER			
Finansinntekter			
Verdiøkning av markedsb. finansielle oml.m	2	151 004	278 454
Annen renteinntekt		8 837	10 924
Annen finansinntekt	3	171 235	146 188
Sum finansinntekter		331 076	435 567
Finanskostnader			
Annen rentekostnad		0	320
Annen finanskostnad	4	47 566	12 027
Sum finanskostnader		47 566	12 347
NETTO FINANSPOSTER		283 511	423 220
ORDINÆRT RES. FØR SKATTEKOSTNAD		177 724	325 629
Skattekostnad på ordinært resultat	5,6	1 769	1 468
ORDINÆRT RESULTAT		175 956	324 161
ARSRESULTAT		175 956	324 161
OVERF. OG DISPONERINGER			
Overføringer annen egenkapital	7	175 956	324 161
SUM OVERF. OG DISPONERINGER		175 956	324 161

Årsregnskap for Kathrin Höner AS

Organisasjonsnr. 912682145



Kathrin Höner AS

Balanse pr. 31.12.2020

	Note	31.12.2020	31.12.2019
EIENDELER			
OMLØPSMIDLER			
Fordringer			
Andre kortsiktige fordringer	5	13 464	0
Sum fordringer		13 464	0
Investeringer			
Markedsbaserte aksjer	2	1 457 392	1 399 293
Markedsbaserte obligasjoner	2	4 457 619	5 082 009
Andre finansielle instrumenter	2	461 126	461 126
Sum investeringer		6 376 137	6 942 428
Bankinnskudd, kontanter o.l.		1 126 502	383 330
SUM OMLØPSMIDLER		7 516 104	7 325 758
SUM EIENDELER		7 516 104	7 325 758
EGENKAPITAL OG GJELD			
EGENKAPITAL			
Innskutt egenkapital			
Aksjekapital	7,8	60 000	60 000
Annen innskutt egenkapital	7	0	(10 166)
Sum innskutt egenkapital		60 000	49 834
Opptjent egenkapital			
Annen egenkapital	7	5 798 090	5 632 301
Sum opptjent egenkapital		5 798 090	5 632 301
SUM EGENKAPITAL		5 858 090	5 682 135
GJELD			
LANGSIKTIG GJELD			
Avsetning for forpliktelser			
Utsatt skatt	5	15 536	303
Sum avsetning for forpliktelser		15 536	303
Annen langsiktig gjeld			
Øvrig langsiktig gjeld	9	1 640 989	1 640 989
Sum annen langsiktig gjeld		1 640 989	1 640 989
SUM LANGSIKTIG GJELD		1 656 525	1 641 292
KORTSIKTIG GJELD			
Leverandørgjeld		1 488	1 166
Betalbar skatt	5,6	0	1 165
SUM KORTSIKTIG GJELD		1 488	2 331
SUM GJELD		1 658 013	1 643 623
SUM EGENKAPITAL OG GJELD		7 516 104	7 325 758

Trondheim, _____

Kathrin Höner
Eneestyre



Kathrin Höner AS

Balanse pr. 31.12.2020

Note	31.12.2020	31.12.2019
------	------------	------------



Kathrin Höner AS

Noter 2020

Regnskapsprinsipper

Generelle prinsipper

Årsregnskapet er satt opp i samsvar med regnskapsloven og NRS 8 - God regnskapsskikk for små foretak.

Inntektsføringsprinsipper

Inntektsføring av gevinst ved salg av aksjer og andre verdipapirer skjer ved transaksjonstidspunktet. Kostnader medtas etter sammenstillingsprinsippet, det vil si at kostnader tas med i samme periode som tilhørende inntekt inntektsføres.

Vurdering og klassifisering av eiendeler og gjeld

Anleggsmidler omfatter eiendeler bestemt til varig eie og bruk. Anleggsmidler er vurdert til anskaffelseskost. Varige driftsmidler balanseføres og avskrives over driftsmidlets økonomiske levetid. Anleggsmidler nedskrives til virkelig verdi ved verdifall som ikke forventes å være forbigående. Langsiktig gjeld er gjeld som forfaller senere enn ett år etter transaksjonsdagen. Langsiktig gjeld med unntak av andre avsetninger balanseføres til nominelt beløp på etableringstidspunktet.

Omløpsmidler og kortsiktig gjeld omfatter normalt poster som forfaller til betaling innen ett år etter balansedagen, samt poster som knytter seg til varekretsløpet. Omløpsmidler vurderes til laveste verdi av anskaffelseskost og antatt virkelig verdi. Kortsiktig gjeld balanseføres til nominelt beløp på etableringstidspunktet.

Kortsiktige fordringer

Kortsiktige fordringer er vurdert til pålydende. I den grad det er funnet nødvendig er det foretatt avsetning til dekning av mulige tap.

Aksjer og obligasjoner

Anleggsaksjer og andre langsiktige aksjer vurderes til kostpris. Markedsbaserte aksjer og andre finansielle instrumenter klassifisert som omløpsmidler behandles som en handelsportefølje og regnskapsføres til markedskurser på balansedagen. Urealisert verdiendring inngår i finansinntekter og -kostnader. Mottatt utbytte og mottatte renter inntektsføres som hhv. finansinntekt og renteinntekt.

Skatt

Skattekostnaden i resultatregnskapet omfatter både periodens betalbare skatt og endring i utsatt skatt. Utsatt skatt er beregnet med 22% på grunnlag av de midlertidige forskjeller som eksisterer mellom regnskapsmessige og skattemessige verdier, samt ligningsmessig underskudd til fremføring ved utgangen av regnskapsåret. Skatteøkende og skattereduserende midlertidige forskjeller som reverserer eller kan reversere i samme periode er utlignet og nettoført. I henhold til unntaksreglene for små foretak balanseføres ikke netto utsatt skattefordel.



Kathrin Höner AS

Noter 2020

Note 1 - Ansatte, godtgjørelser, mv.

Selskapet har ingen ansatte og har ikke plikt til å innføre obligatorisk tjenestepensjonsordning.

Det er ikke utbetalt godtgjørelse til styret i regnskapsåret.

Selskapet har fravalgt revisjon, og det er ikke kostnadsført godtgjørelse til revisor.

Note 2 - Investeringer i aksjer og obligasjoner

	Kostpris	Bokført verdi	Urealisert verdiendring
Aksjer	1 036 123	1 457 392	421 269
Andre finansielle instrumenter	461 126	461 126	0
Obligasjoner	4 386 997	4 457 619	70 622
Totalt	5 425 000	6 376 137	491 891
Urealisert verdiendring per 1.1			340 888
Resultateffekt i året			151 004

Note 3 - Annen finansinntekt

	Beløp
Annen finansinntekt fremkommer slik:	
Gevinst realisasjon obligasjoner	26 702
Gevinst realisasjon aksjer	99 403
Obligasjonsrenter	45 130
Sum	171 235

Note 4 - Annen finanskostnad

	Beløp
Annen finanskostnad fremkommer slik:	
Tap realisasjon aksjer	11 991
Tap realisasjon obligasjoner	35 575
Sum	47 566



Kathrin Höner AS

Noter 2020

Note 5 - Skatter

Spesifikasjon av årets skattegrunnlag:

Resultat før skattekostnader	177 724
Permanente og andre forskjeller	-238 926
Skattepliktig inntekt / fremførbart underskudd	-61 202

Spesifikasjon av årets skattekostnad:

Betalbar skatt	-13 464*
Endring i utsatt skatt og utsatt skattefordel	15 233
Samlede ordinære skattekostnader	1 769

*Negativ betalbar skatt kommer av ordningen med skattefradrag for underskudd for inntektsåret 2020, og selskapet vil motta beløpet som tilskudd.

Andre kortsiktige fordringer består i sin helhet av fordring på skatt.

Midlertidige forskjeller og balanseført utsatt skatt

	2020	2019
+ Aksjer og andre verdipapirer	70 622	1 380
Sum positive skatteøkende forskjeller	70 622	1 380

Grunnlag for beregning av utsatt skatt / skattefordel	70 622	1 380
Balanseført utsatt skatt	15 536	303

Alle midlertidige forskjeller kan utlignes og dette er gjennomført i beregningen av utsatt skatt / skattefordel.

Note 6 - Avstemming av skattekostnad

Avstemming av skattekostnad mot resultat før skatt

	Grunnlag	Skatt
Skattekostnad i resultatregnskapet		1 769
Resultat før skattekostnad	177 724	39 099
Differanse		-37 331

Som består av

Permanente forskjeller	-238 926	-52 564
Direkte balanseførte endringer i midlertidige	69 242	15 233
Sum		-37 331



Kathrin Höner AS

Noter 2020

Note 7 - Egenkapitalbevegelse

	Aksjekapital	Annen egenkapital	Sum egenkapital
Pr 1.1.	60 000	5 622 135	5 682 135
Tilført fra årsresultat		175 956	175 956
Pr 31.12.	60 000	5 798 090	5 858 090

Koronapandemien

Det er fortsatt usikkerhet knyttet til effekten av koronapandemien for Næringslivet. Selskapet har ikke vært påvirket av koronapandemien i vesentlig grad og det har vært bra aktivitet i 2020. Det vurderes å ikke foreligge noen trussel mot selskapets fortsatte drift, da selskapet har en robust finansiell posisjon.

Note 8 - Aksjekapital, antall aksjer, aksjeeiere m.v.

Selskapet har 30 aksjer pålydende kr 2 000 pr. aksje, samlet aksjekapital utgjør kr 60 000. Alle aksjene har lik stemmerett.

Selskapet har en aksjonær:

Navn	Antall	Eierandel
Kathrin Höner	30	100,00 %

Aksjer eid av selskapets tillitsvalgte:

	Antall	Eierandel
Styreleder	30	100,00 %

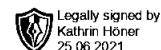


Kathrin Höner AS

Noter 2020

Note 9 - Øvrig langsiktig gjeld

Øvrig langsiktig gjeld består av gjeld til aksjonær etter kapitalnedsettelse. Gjelden er ikke renteberegnet og tilbakebetales etter ønske.



**Årsregnskap 2020
for**

Kathrin Höner AS

Foretaksnr. 912682145

Utarbeidet av:



Avdeling Midtbyen
Søndre gate 10, 7010 Trondheim
midtbyen@smnregnskap.no
www.smnregnskap.no



Kathrin Höner AS

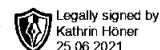
Legally signed by
Kathrin Höner
25.06.2021

Resultatregnskap

	Note	2020	2019
DRIFTSINNTEKTER OG DRIFTSKOSTNADER			
Driftsinntekter			
Salgsinntekt		0	8 850
Sum driftsinntekter		0	8 850
Driftskostnader			
Annen driftskostnad	1	105 786	106 441
Sum driftskostnader		105 786	106 441
DRIFTSRESULTAT		(105 786)	(97 591)
FINANSINNTEKTER OG FINANSKOSTNADER			
Finansinntekter			
Verdiøkning av markedsb. finansielle oml.m	2	151 004	278 454
Annen renteinntekt		8 837	10 924
Annen finansinntekt	3	171 235	146 188
Sum finansinntekter		331 076	435 567
Finanskostnader			
Annen rentekostnad		0	320
Annen finanskostnad	4	47 566	12 027
Sum finanskostnader		47 566	12 347
NETTO FINANSPOSTER		283 511	423 220
ORDINÆRT RES. FØR SKATTEKOSTNAD		177 724	325 629
Skattekostnad på ordinært resultat	5,6	1 769	1 468
ORDINÆRT RESULTAT		175 956	324 161
ÅRSRESULTAT		175 956	324 161
OVERF. OG DISPONERINGER			
Overføringer annen egenkapital	7	175 956	324 161
SUM OVERF. OG DISPONERINGER		175 956	324 161



Kathrin Höner AS



Balanse pr. 31.12.2020

	Note	31.12.2020	31.12.2019
EIENDELER			
OMLØPSMIDLER			
Fordringer			
Andre kortsiktige fordringer	5	13 464	0
Sum fordringer		13 464	0
Investeringer			
Markedsbaserte aksjer	2	1 457 392	1 399 293
Markedsbaserte obligasjoner	2	4 457 619	5 082 009
Andre finansielle instrumenter	2	461 126	461 126
Sum investeringer		6 376 137	6 942 428
Bankinnskudd, kontanter o.l.		1 126 502	383 330
SUM OMLØPSMIDLER		7 516 104	7 325 758
SUM EIENDELER		7 516 104	7 325 758
EGENKAPITAL OG GJELD			
EGENKAPITAL			
Innskutt egenkapital			
Aksjekapital	7,8	60 000	60 000
Annen innskutt egenkapital	7	0	(10 166)
Sum innskutt egenkapital		60 000	49 834
Opptjent egenkapital			
Annen egenkapital	7	5 798 090	5 632 301
Sum opptjent egenkapital		5 798 090	5 632 301
SUM EGENKAPITAL		5 858 090	5 682 135
GJELD			
LANGSIKTIG GJELD			
Avsetning for forpliktelser			
Utsatt skatt	5	15 536	303
Sum avsetning for forpliktelser		15 536	303
Annen langsiktig gjeld			
Øvrig langsiktig gjeld	9	1 640 989	1 640 989
Sum annen langsiktig gjeld		1 640 989	1 640 989
SUM LANGSIKTIG GJELD		1 656 525	1 641 292
KORTSIKTIG GJELD			
Leverandørgjeld		1 488	1 166
Betalbar skatt	5,6	0	1 165
SUM KORTSIKTIG GJELD		1 488	2 331
SUM GJELD		1 658 013	1 643 623
SUM EGENKAPITAL OG GJELD		7 516 104	7 325 758

Trondheim, _____

Kathrin Höner
Enestyre



Kathrin Höner AS

Legally signed by
Kathrin Höner
25.06.2021

Noter 2020

Regnskapsprinsipper

Generelle prinsipper

Årsregnskapet er satt opp i samsvar med regnskapsloven og NRS 8 - God regnskapsskikk for små foretak.

Inntektsføringsprinsipper

Inntektsføring av gevinst ved salg av aksjer og andre verdipapirer skjer ved transaksjonstidspunktet. Kostnader medtas etter sammenstillingsprinsippet, det vil si at kostnader tas med i samme periode som tilhørende inntekt inntektsføres.

Vurdering og klassifisering av eiendeler og gjeld

Anleggsmidler omfatter eiendeler bestemt til varig eie og bruk. Anleggsmidler er vurdert til anskaffelseskost. Varige driftsmidler balanseføres og avskrives over driftsmidlets økonomiske levetid. Anleggsmidler nedskrives til virkelig verdi ved verdifall som ikke forventes å være forbigående. Langsiktig gjeld er gjeld som forfaller senere enn ett år etter transaksjonsdagen. Langsiktig gjeld med unntak av andre avsetninger balanseføres til nominelt beløp på etableringstidspunktet.

Omløpsmidler og kortsiktig gjeld omfatter normalt poster som forfaller til betaling innen ett år etter balansedagen, samt poster som knytter seg til varekretsløpet. Omløpsmidler vurderes til laveste verdi av anskaffelseskost og antatt virkelig verdi. Kortsiktig gjeld balanseføres til nominelt beløp på etableringstidspunktet.

Kortsiktige fordringer

Kortsiktige fordringer er vurdert til pålydende. I den grad det er funnet nødvendig er det foretatt avsetning til dekning av mulige tap.

Aksjer og obligasjoner

Anleggsaksjer og andre langsiktige aksjer vurderes til kostpris. Markedsbaserte aksjer og andre finansielle instrumenter klassifisert som omløpsmidler behandles som en handelsportefølje og regnskapsføres til markedskurser på balansedagen. Urealisert verdiendring inngår i finansinntekter og -kostnader. Mottatt utbytte og mottatte renter inntektsføres som hhv. finansinntekt og renteinntekt.

Skatt

Skattekostnaden i resultatregnskapet omfatter både periodens betalbare skatt og endring i utsatt skatt. Utsatt skatt er beregnet med 22% på grunnlag av de midlertidige forskjeller som eksisterer mellom regnskapsmessige og skattemessige verdier, samt ligningsmessig underskudd til fremføring ved utgangen av regnskapsåret. Skatteøkende og skattereduserende midlertidige forskjeller som reverserer eller kan reversere i samme periode er utlignet og nettoført. I henhold til unntaksreglene for små foretak balanseføres ikke netto utsatt skattefordel.



Kathrin Höner AS

Legally signed by
Kathrin Höner
25.06.2021

Noter 2020

Note 1 - Ansatte, godtgjørelser, mv.

Selskapet har ingen ansatte og har ikke plikt til å innføre obligatorisk tjenstepensjonsordning.

Det er ikke utbetalt godtgjørelse til styret i regnskapsåret.

Selskapet har fravalgt revisjon, og det er ikke kostnadsført godtgjørelse til revisor.

Note 2 - Investeringer i aksjer og obligasjoner

	Kostpris	Bokført verdi	Urealisert verdiendring
Aksjer	1 036 123	1 457 392	421 269
Andre finansielle instrumenter	461 126	461 126	0
Obligasjoner	4 386 997	4 457 619	70 622
Totalt	5 425 000	6 376 137	491 891
Urealisert verdiendring per 1.1			340 888
Resultateffekt i året			151 004

Note 3 - Annen finansinntekt

Annen finansinntekt fremkommer slik:

	Beløp
Gevinst realisasjon obligasjoner	26 702
Gevinst realisasjon aksjer	99 403
Obligasjonsrenter	45 130
Sum	171 235

Note 4 - Annen finanskostnad

Annen finanskostnad fremkommer slik:

	Beløp
Tap realisasjon aksjer	11 991
Tap realisasjon obligasjoner	35 575
Sum	47 566



Kathrin Höner AS

Legally signed by
Kathrin Höner
25.06.2021

Noter 2020

Note 5 - Skatter

Spesifikasjon av årets skattegrunnlag:

Resultat før skattekostnader	177 724
Permanente og andre forskjeller	-238 926
Skattepliktig inntekt / fremførbart underskudd	-61 202

Spesifikasjon av årets skattekostnad:

Betalbar skatt	-13 464*
Endring i utsatt skatt og utsatt skattefordel	15 233
Samlede ordinære skattekostnader	1 769

*Negativ betalbar skatt kommer av ordningen med skattefradrag for underskudd for inntektsåret 2020, og selskapet vil motta beløpet som tilskudd.

Andre kortsiktige fordringer består i sin helhet av fordring på skatt.

Midlertidige forskjeller og balanseført utsatt skatt

	2020	2019
+ Aksjer og andre verdipapirer	70 622	1 380
Sum positive skatteøkende forskjeller	70 622	1 380

Grunnlag for beregning av utsatt skatt / skattefordel	70 622	1 380
Balanseført utsatt skatt	15 536	303

Alle midlertidige forskjeller kan utlignes og dette er gjennomført i beregningen av utsatt skatt / skattefordel.

Note 6 - Avstemming av skattekostnad

Avstemming av skattekostnad mot resultat før skatt

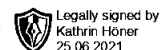
	Grunnlag	Skatt
Skattekostnad i resultatregnskapet		1 769
Resultat før skattekostnad	177 724	39 099
Differanse		-37 331

Som består av

Permanente forskjeller	-238 926	-52 564
Direkte balanseførte endringer i midlertidige	69 242	15 233
Sum		-37 331



Kathrin Höner AS



Noter 2020

Note 7 - Egenkapitalbevegelse

	Aksjekapital	Annen egenkapital	Sum egenkapital
Pr 1.1.	60 000	5 622 135	5 682 135
Tilført fra årsresultat		175 956	175 956
Pr 31.12.	60 000	5 798 090	5 858 090

Koronapandemien

Det er fortsatt usikkerhet knyttet til effekten av koronapandemien for Næringslivet. Selskapet har ikke vært påvirket av koronapandemien i vesentlig grad og det har vært bra aktivitet i 2020. Det vurderes å ikke foreligge noen trussel mot selskapets fortsatte drift, da selskapet har en robust finansiell posisjon.

Note 8 - Aksjekapital, antall aksjer, aksjeeiere m.v.

Selskapet har 30 aksjer pålydende kr 2 000 pr. aksje, samlet aksjekapital utgjør kr 60 000. Alle aksjene har lik stemmerett.

Selskapet har en aksjonær:

Navn	Antall	Eierandel
Kathrin Höner	30	100,00 %

Aksjer eid av selskapets tillitsvalgte:

	Antall	Eierandel
Styreleder	30	100,00 %

Note 9 - Øvrig langsiktig gjeld

Øvrig langsiktig gjeld består av gjeld til aksjonær etter kapitalnedsettelse. Gjelden er ikke renteberegnet og tilbakebetales etter ønske.