



ÅRSREGNSKAPET FOR REGNSKAPSÅRET 2023 - GENERELL INFORMASJON

Enheten

Organisasjonsnummer: 984 023 030
Organisasjonsform: Aksjeselskap
Foretaksnavn: FÆRILI AS
Forretningsadresse: Jarlsborgveien 3J
0377 OSLO

Regnskapsår

Årsregnskapets periode: 01.01.2023 - 31.12.2023

Konsern

Morselskap i konsern: Nei

Regnskapsregler

Regler for små foretak benyttet: Ja
Benyttet ved utarbeidelsen av årsregnskapet til selskapet: Regnskapslovens alminnelige regler

Årsregnskapet fastsatt av kompetent organ

Bekreftet av representant for selskapet: Axel Høvo Daasvand
Dato for fastsettelse av årsregnskapet: 27.05.2024

Grunnlag for avgivelse

År 2023: Årsregnskapet er elektronisk innlevert
År 2022: Tall er hentet fra elektronisk innlevert årsregnskap fra 2023

Det er ikke krav til at årsregnskapet m.v. som sendes til Regnskapsregisteret er undertegnet. Kontrollen på at dette er utført ligger hos revisor/enhetens øverste organ. Sikkerheten ivaretas ved at innsender har rolle/rettighet for innsending av årsregnskapet via Altinn, og ved at det bekreftes at årsregnskapet er fastsatt av kompetent organ.

Brønnøysundregistrene, 15.05.2025



Resultatregnskap

Beløp i: NOK	Note	2023	2022
RESULTATREGNSKAP			
Kostnader			
Annen driftskostnad	2	20 828	11 606
Sum kostnader		20 828	11 606
Driftsresultat		-20 828	-11 606
Finansinntekter og finanskostnader			
Andre finansinntekter		1 466 538	3 222 181
Renteinntekt fra foretak i samme konsern			1 263 929
Annen renteinntekt		18 148	15 352
Agio / disagio		35 247	36 870
Sum finansinntekter		1 519 933	4 538 331
Annen rentekostnad		1 205	
Sum finanskostnader		1 205	
Netto finans		1 518 728	4 538 331
Ordinært resultat før skattekostnad		1 497 900	4 526 725
Skattekostnad på resultat	3	2 993	
Ordinært resultat etter skattekostnad		1 494 907	4 526 725
Årsresultat		1 494 907	4 526 725
Årsresultat etter minoritetsinteresser		1 494 907	4 526 725
Totalresultat		1 494 907	4 526 725
Overføringer og disponeringer			
Ordinært utbytte		7 500 000	3 000 000
Tilleggsutbytte		2 800 000	1 904 609
Overført fra annen egenkapital		-8 805 093	-377 884
Sum overføringer og disponeringer	4	1 494 907	4 526 725



Balanse

Beløp i: NOK	Note	2023	2022
BALANSE - EIENDELER			
Anleggsmidler			
Immaterielle eiendeler			
Finansielle anleggsmidler			
Investeringer i tilknyttet selskap	5	6 008 079	7 338 373
Investeringer i aksjer og andeler	5	2 131 463	1 806 905
Sum finansielle anleggsmidler		8 139 542	9 145 278
Sum anleggsmidler		8 139 542	9 145 278
Omløpsmidler			
Varer			
Bankinnskudd, kontanter og lignende			
Bankinnskudd, kontanter o.l.		55 675	3 250 834
Sum bankinnskudd, kontanter og lignende		55 675	3 250 834
Sum omløpsmidler		55 675	3 250 834
SUM EIENDELER		8 195 217	12 396 112
BALANSE - EGENKAPITAL OG GJELD			
Egenkapital			
Innskutt egenkapital			
Aksjekapital	4, 6	100 000	100 000
Sum innskutt egenkapital		100 000	100 000
Opptjent egenkapital			
Annen egenkapital	4	491 019	9 296 112
Sum opptjent egenkapital		491 019	9 296 112
Sum egenkapital	4	591 019	9 396 112



Balanse

Beløp i: NOK	Note	2023	2022
Gjeld			
Langsiktig gjeld			
Utsatt skatt	3		
Annen langsiktig gjeld			
Sum langsiktig gjeld		0	0
Kortsiktig gjeld			
Utbytte		7 500 000	3 000 000
Annen kortsiktig gjeld		104 198	
Sum kortsiktig gjeld		7 604 198	3 000 000
Sum gjeld		7 604 198	3 000 000
SUM EGENKAPITAL OG GJELD		8 195 217	12 396 112



Brønnøysundregistrene

ÅRSREGNSKAP FOR REGNSKAPSÅRET 2023 - GENERELL INFORMASJON

Journalnummer: 2024 529246

Enheten

Organisasjonsnummer: 984 023 030
Organisasjonsform: Aksjeselskap
Foretaksnavn: FÆRILLI AS
Forretningsadresse: Jarlsborgveien 3J
0377 OSLO

Regnskapsår

Årsregnskapets periode: 01.01.2023 - 31.12.2023

Konsern

Morselskap i konsern: Nei

Regnskapsregler

Regler for små foretak benyttet: Ja
Benyttet ved utarbeidelsen av
årsregnskapet til selskapet: Regnskapslovens alminnelige regler

Årsregnskapet fastsatt av kompetent organ

Bekreftet av representant for selskapet: Axel Høvo Daasvand
Dato for fastsettelse av årsregnskapet: 27.05.2024

Revisjon

Selskapet har besluttet at årsregnskapet
ikke skal revideres: Ja
Ekstern autorisert regnskapsfører har i
løpet av regnskapsåret bistått ved den
løpende regnskapsføringen eller utført
andre tjenester for selskapet enn å
utarbeide årsregnskapet: Ja

Grunnlag for avgivelse

År 2023: Årsregnskap er elektronisk innlevert.
År 2022: Tall er hentet fra elektronisk innlevert årsregnskap fra 2023.

Det er ikke krav til at årsregnskapet m.v. som sendes til Regnskapsregisteret er undertegnet. Kontrollen på at dette er utført ligger hos revisor/enhetens øverste organ. Sikkerheten ivaretas ved at innsender har rolle/rettighet for innsending av årsregnskapet via Altinn, og ved at det bekreftes at årsregnskapet er fastsatt av kompetent organ.

Brønnøysundregistrene, 20.06.2024

Brønnøysundregistrene
Postadresse: Postboks 900, 8910 Brønnøysund
Telefon: 75 00 75 00
E-post: firmapost@brreg.no Internett: www.brreg.no
Organisasjonsnummer: 974 760 673



Organisasjonsnr: 984 023 030
FÆRILI AS

RESULTATREGNSKAP

Beløp i: NOK	Note	2023	2022
RESULTATREGNSKAP			
Kostnader			
Annen driftskostnad	2	20 828	11 606
Sum kostnader		20 828	11 606
Driftsresultat		-20 828	-11 606
Finansinntekter og finanskostnader			
Andre finansinntekter		1 466 538	3 222 181
Renteinntekt fra foretak i samme konsern			1 263 929
Annen renteinntekt		18 148	15 352
Agio / disagio		35 247	36 870
Sum finansinntekter		1 519 933	4 538 331
Annen rentekostnad		1 205	
Sum finanskostnader		1 205	
Netto finans		1 518 728	4 538 331
Ordinært resultat før skattekostnad		1 497 900	4 526 725
Skattekostnad på resultat	3	2 993	
Ordinært resultat etter skattekostnad		1 494 907	4 526 725
Årsresultat		1 494 907	4 526 725
Årsresultat etter minoritetsinteresser		1 494 907	4 526 725
Totalresultat		1 494 907	4 526 725
Overføringer og disponeringer			
Ordinært utbytte		7 500 000	3 000 000
Tilleggsutbytte		2 800 000	1 904 609
Overført fra annen egenkapital		-8 805 093	-377 884
Sum overføringer og disponeringer	4	1 494 907	4 526 725



Organisasjonsnr: 984 023 030
FÆRILI AS

BALANSE

Beløp i: NOK	Note	2023	2022
BALANSE - EIENDELER			
Anleggsmidler			
Immaterielle eiendeler			
Finansielle anleggsmidler			
Investeringer i tilknyttet selskap	5	6 008 079	7 338 373
Investeringer i aksjer og andeler	5	2 131 463	1 806 905
Sum finansielle anleggsmidler		8 139 542	9 145 278
Sum anleggsmidler		8 139 542	9 145 278
Omløpsmidler			
Varer			
Bankinnskudd, kontanter og lignende			
Bankinnskudd, kontanter o. l.		55 675	3 250 834
Sum bankinnskudd, kontanter og lignende		55 675	3 250 834
Sum omløpsmidler		55 675	3 250 834
SUM EIENDELER		8 195 217	12 396 112
BALANSE - EGENKAPITAL OG GJELD			
Egenkapital			
Innskutt egenkapital			
Aksjekapital	4, 6	100 000	100 000
Sum innskutt egenkapital		100 000	100 000
Opptjent egenkapital			
Annen egenkapital	4	491 019	9 296 112
Sum opptjent egenkapital		491 019	9 296 112
Sum egenkapital	4	591 019	9 396 112
Gjeld			
Langsiktig gjeld			
Utsatt skatt	3		
Annen langsiktig gjeld			
Sum langsiktig gjeld		0	0



Kortsiktig gjeld		
Utbytte	7 500 000	3 000 000
Annen kortsiktig gjeld	104 198	
Sum kortsiktig gjeld	7 604 198	3 000 000
Sum gjeld	7 604 198	3 000 000
SUM EGENKAPITAL OG GJELD	8 195 217	12 396 112



Organisasjonsnr: 984 023 030
FÆRILI AS

NOTEOPPLYSNINGER - SELSKAP - alle poster oppgitt i hele tall

Note
2

Antall årsverk i regnskapsåret
0.00

Sum Beløp

Balanseført verdi 31.12. Varige driftsmidler Immaterielle eiend.

Konsernregnskap

Morselskapet sitt navn

Forretningskontor for morselskapet

Begrunnelse for at datterselskap er utelatt fra konsolideringen

Samlet beløp - tilknyttet selskap Årets Fjorårets

Samlet beløp - foretak i samme konsern Årets Fjorårets

Samlet beløp - foretak i samme konsern Årets Fjorårets

Samlet beløp - felles kontrollert virksomhet Årets Fjorårets

Pantstillelse Beløp

Beholdning av egne aksjer Antall Pålydende Andel av aksjek.




Årsregnskap 2023

Færili AS

Resultatregnskap
Balanse
Noter til regnskapet

Org.nr.: 984 023 030



HJtanfMNO-rJZqT3fG4C




Resultatregnskap

Færili AS

Driftsinntekter og driftskostnader	Note	2023	2022
Driftskostnader			
Annen driftskostnad	2	-20 828	-11 606
Sum driftskostnader		-20 828	-11 606
Driftsresultat		-20 828	-11 606
Finansinntekter og finanskostnader			
Annen renteinntekt		18 148	15 352
Andre finansinntekter		1 466 538	3 222 181
Realisert gevinst/tap finansielle investeringer		0	1 263 929
Agio / disagio		35 247	36 870
Annen rentekostnad		-1 205	0
Resultat av finansposter		1 518 728	4 538 331
Resultat før skattekostnad		1 497 900	4 526 725
Skattekostnad på resultat	3	-2 993	0
Resultat		1 494 907	4 526 725
Årsresultat		1 494 907	4 526 725
Overføringer			
Avsatt til utbytte		7 500 000	3 000 000
Tilleggsutbytte		2 800 000	1 904 609
Overført fra annen egenkapital		8 805 093	377 884
Sum overføringer	4	1 494 907	4 526 725

Færili AS

Side 2

 HJtanfMNO-rJZqT3fG4C




Balanse

Færili AS

Eiendeler	Note	2023	2022
Anleggsmidler			
Finansielle anleggsmidler			
Investeringer i tilknyttet selskap	5	6 008 079	7 338 373
Investeringer i aksjer og andeler	5	2 131 463	1 806 905
Sum finansielle anleggsmidler		8 139 542	9 145 278
Sum anleggsmidler		8 139 542	9 145 278
Omløpsmidler			
Likvider			
Bankinnskudd, kontanter o.l.		55 675	3 250 834
Sum likvider		55 675	3 250 834
Sum omløpsmidler		55 675	3 250 834
Sum eiendeler		8 195 217	12 396 112

Færili AS

Side 3





Balanse

Færili AS

Egenkapital og gjeld	Note	2023	2022
Egenkapital			
Innskutt egenkapital			
Aksjekapital	4, 6	100 000	100 000
Sum innskutt egenkapital		100 000	100 000
Opptjent egenkapital			
Annen egenkapital	4	491 019	9 296 112
Sum opptjent egenkapital		491 019	9 296 112
Sum egenkapital	4	591 019	9 396 112
Gjeld			
Kortsiktig gjeld			
Utbytte		7 500 000	3 000 000
Annen kortsiktig gjeld		104 198	0
Sum kortsiktig gjeld		7 604 198	3 000 000
Sum gjeld		7 604 198	3 000 000
Sum egenkapital og gjeld		8 195 217	12 396 112

Oslo, 27.05.2024

Styret i Færili AS

Axel Høvo Daasvand
styreleder



Noter til regnskapet 2023

Færili AS

Note 1 Regnskapsprinsipper

Årsregnskapet er satt opp i samsvar med regnskapsloven og god regnskapsskikk for små foretak.

Hovedregel for vurdering og klassifisering av eiendeler og gjeld

Eiendeler bestemt til varig eie eller bruk er klassifisert som anleggsmidler. Andre eiendeler er klassifisert som omløpsmidler. Fordringer som skal tilbakebetales innen et år er klassifisert som omløpsmidler. Ved klassifisering av kortsiktig og langsiktig gjeld er tilsvarende kriterier lagt til grunn.

Anleggsmidler vurderes til anskaffelseskost, men nedskrives til virkelig verdi når verdifallet forventes ikke å være forbigående. Anleggsmidler med begrenset økonomisk levetid avskrives planmessig. Langsiktig lån balanseføres til nominelle verdier på etableringstidspunktet, og korrigeres ikke til virkelig verdi som følge av renteendringer.

Omløpsmidler vurderes til laveste av anskaffelseskost og virkelig verdi. Kortsiktig gjeld balanseføres til nominelt mottatt beløp på etableringstidspunktet, uten hensyn til eventuelle senere renteendringer.

Valuta

Årsregnskapet avlegges i NOK, som er selskapets funksjonelle valuta. Pengeposter i utenlandsk valuta omregnes til balansedagens kurs.

Inntekter

Inntekter fra og gevinster /tap på verdipapirer klassifiseres som finansposter. Utbytte fra datterselskaper og tilknyttede selskaper inntektsføres i avsetningsåret for giver, mens øvrige utbytter inntektsføres i utbetalingsåret.

Realiserte gevinster og tap på verdipapirer resultatføres på realisasjonstidspunktet. Urealiserte tap på balansedagen kostnadsføres umiddelbart. Urealiserte gevinster inntektsføres i den utstrekning markedsverdi prinsippet er lagt til grunn for verddivurderingen.

Aksjer og andeler i datterselskaper og tilknyttede selskaper

Aksjer i datterselskaper og andel i tilknyttet selskap vurderes etter kostmetoden i selskapsregnskapet. Kostprisen økes når morselskapet tilfører datterselskapet økt egenkapital ved kapitalutvidelse eller når det gis konsernbidrag fra morselskapet til datterselskapet. Kostprisen reduseres når mottatt utbytte eller konsernbidrag fra datterselskapet overstiger vår andel av opptjent egenkapital i selskapet etter kjøpet.

Andre anleggsaksjer og andeler

Anleggsaksjer og mindre investeringer i ansvarlige selskaper og kommandittselskaper, hvor selskapet ikke har betydelig innflytelse, balanseføres til anskaffelseskost. Investeringene blir nedskrevet til virkelig verdi dersom verdifallet ikke er forbigående. Mottatt utbytte og andre overskuddsutdelinger fra selskapene inntektsføres som annen finansinntekt.

Færili AS

Side 5





Noter til regnskapet 2023

Færili AS

Note 1 Regnskapsprinsipper - fortsetter

Skatter

Skattekostnaden i resultatregnskapet omfatter både periodens betalbare skatt og endring i utsatt skatt/utsatt skattefordel. Utsatt skatt skal beregnes på grunnlag av de midlertidige forskjellene som eksisterer mellom regnskapsmessige og skattemessige verdier, og på grunnlag av eventuelt skattemessig underskudd til fremføring ved utgangen av regnskapsåret.

Skatteøkende og skattereduserende midlertidige forskjeller som reverserer eller kan reversere i samme periode, utlignes. Utsatt skattefordel på netto skattereduserende forskjeller som ikke er utlignet og på underskudd til fremføring, balanseføres i den grad skattefordelen antas å kunne utnyttes gjennom fremtidige skattepliktige overskudd. Utsatt skatt og utsatt skattefordel som kan balanseføres, er oppført netto i balansen med nominell verdi.

Note 2 Lønnskostnader, antall ansatte, godtgjørelser, lån til ansatte m.m.

Lønnskostnader

Selskapet har ikke lønnskostnader. Det har ikke vært ansatte i selskapet i 2023.

Godtgjørelser

Det er ikke utbetalt styrehonorar eller annen godtgjørelse til ledende personer i 2023. Det er heller ikke inngått avtaler om bonus eller øvrige godtgjørelser.

Lån og sikkerhetsstillelser til ledende personer

Det er ikke gitt lån til eller stilt garanti på vegne av ledende personer i selskapet.

Pensjoner

Selskapet er ikke pliktig til å ha tjenstepensjonsordning etter lov om obligatorisk tjenstepensjon. Selskapet har ingen pensjonsordning.

Honorar til revisor

Selskapet har registrert fravalg av revisor. Det er således ingen kostnadsførte honorar til revisor for i år.



Noter til regnskapet 2023

Færili AS

Note 3 Skattekostnad

Grunnlag for betalbar skatt	2023	2022
Resultat før skattekostnad	1 497 900	4 526 725
Permanente forskjeller:		
- Rentekostnader/inntekter på skatt	0	0
- Gevinst(-) / Tap(+) ved salg av aksjer innenfor fritaksmodellen	0	-1 263 929
- Utbytte innenfor fritaksmodellen	-1 464 441	-3 221 023
- Andre poster (renter og 3% tilbakeføring etc.)	43 933	54 710
Grunnlag for årets skattekostnad	77 391	96 484
Endring i midlertidige forskjeller	0	0
Endring i ikke balanseført underskudd til fremføring	-63 785	-96 484
Grunnlag for betalbar skatt i resultatregnskapet	13 606	0
Skattepliktig inntekt	13 606	0

Fordeling av skattekostnaden	2023	2022
Betalbar skatt, 22%	2 993	0
Endring i utsatt skatt	0	0
Skattekostnad	2 993	0

Spesifikasjon av midlertidige forskjeller	2023	2022	Endring
Investeringer utenfor fritaksmodellen	0	0	0
Underskudd til fremføring	0	-63 785	63 785
Sum midlertidige forskjeller	0	-63 785	63 785
Beregnet utsatt skatt (+) / skattefordel (-), 22%	0	-14 033	14 033
Nedvurdering av utsatt skattefordel	0	14 033	-14 033
Utsatt skatt (+) / skattefordel (-) i balansen	0	0	0


Alle midlertidige forskjeller kan utlignes og dette er gjennomført i beregningen av utsatt skatt/utsatt skattefordel.

Note 4 Egenkapital

	Aksjekapital	Annen egenkapital	Sum
Egenkapital pr 31.12.2022	100 000	9 296 112	9 396 112
Tilleggsutbytte 16.08.2023	0	-2 800 000	-2 800 000
Ordinært utbytte		-7 500 000	-7 500 000
Årets resultat	0	1 494 907	1 494 907
Egenkapital pr 31.12.2023	100 000	491 019	591 019

Færili AS

Side 7





Noter til regnskapet 2023

Færili AS

Note 5 Investeringer

Tilknyttet selskap	Forretnings- kontor	Eierandel / stemmeandel	Kostpris / Bokført verdi
Permian AS	Oslo	27,95%	6 008 079

Det har ikke vært transaksjoner utover ordinært kapitalinnskudd. Det er ikke stillet garantier eller sikkerhet til fordel for noen av selskapene i konsernet.

Andre anleggsaksjer og andeler	Eierandel	Anskaffelses- kost	Balanseført verdi	Resultatført verdiendring
Cubera IX (GP) LP	1,254 %	2 131 463	2 131 463	0
SUM		2 131 463	2 131 463	0

Note 6 Antall aksjer, aksjeeiere m.v.

Aksjekapitalen pr. 31.12.2022 består av	Antall	Pålydende	Bokført
Ordinære aksjer	100 000	1,00	100 000
Sum			100 000

Eierstruktur	Antall	Eierandel	Stemmeandel
Karen Marie Daasvand	50 000	50,00	50,00
Axel Høvo Daasvand	50 000	50,00	50,00
Totalt antall aksjer	100 000	100,00	100,00

Aksjer og opsjoner eiet av medlemmer i styret og daglig leder

Navn	Verv	Antall
Axel Høvo Daasvand	styreleder	50 000
Totalt antall aksjer		50 000

Styreleder har ytt aksjonærlån til selskapet. Lånet renteberegnes årlig med 5% rente, som for regnskapsåret 2023 er kostnadsført med totalt NOK 1 205. Saldoen ved årsskiftet var på totalt NOK 101 205.



Document history

COMPLETED BY ALL:
27.05.2024 16:54

SENT BY OWNER:
Marie Haga - 27.05.2024 16:46

DOCUMENT ID:
rJZqT3fG4C

ENVELOPE ID:
HJtanfMNO-rJZqT3fG4C

DOCUMENT NAME:
20231231 - Færili AS - årsregnskap 2023.pdf
8 pages

ALL ATTACHMENTS APPROVED:
20231231 - Færili AS - årsregnskap 2023.pdf-pAdES-SJJ76MzEC.pdf

Activity log

RECIPIENT	ACTION*	TIMESTAMP (OET)	METHOD	DETAILS
1. Axel Høvo Daasvand ahd@permian.no	Signed Authenticated	27.05.2024 16:54 27.05.2024 16:54	eID Low	Norwegian BankID (DOB: 65/04/06) IP: 77.40.222.43

* Action describes both the signing and authentication performed by each recipient. Authentication refers to the ID method used to access the document.

Custom events

No custom events related to this document

Verified ensures that the document has been signed according to the method stated above. Copies of signed documents are securely stored by Verified.

To review the signature validity, please open this PDF using Adobe Reader.



GDPR compliant



eIDAS standard



PAdES sealed