



ÅRSREGNSKAPET FOR REGNSKAPSÅRET 2025 - GENERELL INFORMASJON

Enheten

Organisasjonsnummer: 814 737 942
Organisasjonsform: Aksjeselskap
Foretaksnavn: TEKLEI CONSULTING AS
Forretningsadresse: c/o Leif Teksum
Sandviksbodene 2B
5035 BERGEN

Regnskapsår

Årsregnskapets periode: 01.01.2025 - 31.12.2025

Konsern

Morselskap i konsern: Nei

Regnskapsregler

Regler for små foretak benyttet: Ja
Benyttet ved utarbeidelsen av årsregnskapet til selskapet: Regnskapslovens alminnelige regler

Årsregnskapet fastsatt av kompetent organ

Bekreftet av representant for selskapet: Leif Teksum
Dato for fastsettelse av årsregnskapet: 18.03.2026

Grunnlag for avgivelse

År 2025: Årsregnskapet er elektronisk innlevert
År 2024: Tall er hentet fra elektronisk innlevert årsregnskap fra 2025

Det er ikke krav til at årsregnskapet m.v. som sendes til Regnskapsregisteret er undertegnet. Kontrollen på at dette er utført ligger hos revisor/enhetens øverste organ. Sikkerheten ivaretas ved at innsender har rolle/rettighet for innsending av årsregnskapet via Altinn, og ved at det bekreftes at årsregnskapet er fastsatt av kompetent organ.

Brønnøysundregistrene, 19.04.2026



Resultatregnskap

Beløp i: NOK	Note	2025	2024
RESULTATREGNSKAP			
Inntekter			
Salgsinntekt		1 284 760	658 975
Sum inntekter		1 284 760	658 975
Kostnader			
Lønnskostnad	3	229 092	518
Avskrivning av driftsmidler og immaterielle eiendeler	4	3 300	3 300
Nedskrivning av varige driftsmidler og immaterielle eiendeler	4		
Annen driftskostnad		208 642	237 958
Sum kostnader		441 034	241 776
Driftsresultat		843 726	417 199
Finansinntekter og finanskostnader			
Annen renteinntekt		236 541	133 930
Annen finansinntekt		1 180 993	146 094
Sum finansinntekter		1 417 534	280 024
Annen rentekostnad		556	14 411
Annen finanskostnad		81 467	4 441
Sum finanskostnader		82 023	18 852
Netto finans		1 335 512	261 172
Resultat før skattekostnad		2 179 237	678 371
Skattekostnad på resultat	5	242 493	119 607
Årsresultat	6	1 936 744	558 764
Årsresultat etter minoritetsinteresser		1 936 744	558 764
Totalresultat		1 936 744	558 764
Overføringer og disponeringer			
Ordinært utbytte		3 900 000	250 000



Resultatregnskap

Beløp i: NOK	Note	2025	2024
Avsatt til annen egenkapital		-1 963 256	308 764
Sum overføringer og disponeringer		1 936 744	558 764



Balanse

Beløp i: NOK	Note	2025	2024
BALANSE - EIENDELER			
Anleggsmidler			
Immaterielle eiendeler			
Utsatt skattefordel	5		
Varige driftsmidler			
Driftsløsøre, inventar o.a. utstyr	4	5 420	8 720
Sum varige driftsmidler	4	5 420	8 720
Finansielle anleggsmidler			
Investeringer i tilknyttet selskap			25 000
Investeringer i aksjer og andeler	7	4 060 754	5 404 403
Sum finansielle anleggsmidler		4 060 754	5 429 403
Sum anleggsmidler		4 066 174	5 438 123
Omløpsmidler			
Varer			
Fordringer			
Kundefordringer		161 250	146 875
Sum fordringer		161 250	146 875
Investeringer			
Aksjer og andeler i foretak i samme konsern	7		
Markedsbaserte aksjer	7		
Markedsbaserte obligasjoner	7		1 024 617
Andre markedsbaserte finansielle instrumenter	7		
Sum investeringer			1 024 617
Bankinnskudd, kontanter og lignende			
Bankinnskudd, kontanter o.l.		4 530 467	737 315
Sum bankinnskudd, kontanter og lignende		4 530 467	737 315
Sum omløpsmidler		4 691 717	1 908 807



Balanse

Beløp i: NOK	Note	2025	2024
SUM EIENDELER		8 757 891	7 346 930

BALANSE - EGENKAPITAL OG GJELD

Egenkapital

Innskutt egenkapital

Aksjekapital	8	330 000	330 000
Beholdning av egne aksjer	8		
Overkurs			4 395 000
Annen innskutt egenkapital		-5 666	-5 666
Sum innskutt egenkapital		324 334	4 719 334

Opptjent egenkapital

Annen egenkapital		4 119 205	2 182 461
Udisponert resultat			
Sum opptjent egenkapital		4 119 205	2 182 461

Sum egenkapital	6	4 443 539	6 901 795
------------------------	---	------------------	------------------

Gjeld

Langsiktig gjeld

Utsatt skatt	5	1 192	1 918
Sum avsetninger for forpliktelser		1 192	1 918

Annen langsiktig gjeld

Sum langsiktig gjeld		1 192	1 918
-----------------------------	--	--------------	--------------

Kortsiktig gjeld

Leverandørgjeld		16 233	1 156
Betalbar skatt	5	243 219	120 333
Skyldig offentlige avgifter		153 707	68 115
Utbytte		3 900 000	250 000
Annen kortsiktig gjeld			3 613
Sum kortsiktig gjeld		4 313 159	443 217

Sum gjeld		4 314 351	445 135
------------------	--	------------------	----------------



Balanse

Beløp i: NOK	Note	2025	2024
SUM EGENKAPITAL OG GJELD		8 757 891	7 346 930



Brønnøysundregistrene

ÅRSREGNSKAP FOR REGNSKAPSÅRET 2025 - GENERELL INFORMASJON

Journalnummer: 2026 375347

Virksomheten

Organisasjonsnummer: 814 737 942
Organisasjonsform: Aksjeselskap
Foretaksnavn: TEKLEI CONSULTING AS
Forretningsadresse: c/o Leif Teksum
Sandviksbodene 2B
5035 BERGEN

Regnskapsår

Årsregnskapets periode: 01.01.2025 - 31.12.2025

Konsern

Morselskap i konsern: Nei

Regnskapsregler

Regler for små foretak benyttet: Ja
Benyttet ved utarbeidelsen av årsregnskapet: Regnskapslovens alminnelige regler

Årsregnskapet fastsatt av kompetent organ

Bekreftet av: Leif Teksum
Dato for fastsettelse av årsregnskapet: 18.03.2026

Revisjon

Selskapet har besluttet at årsregnskapet ikke skal revideres: Ja
Årsregnskapet er utarbeidet av ekstern autorisert regnskapsfører: Ja
Ekstern autorisert regnskapsfører har i løpet av regnskapsåret bistått ved den løpende regnskapsføringen eller utført andre tjenester for selskapet enn å utarbeide årsregnskapet: Ja

Grunnlag for avgivelse

År 2025: Årsregnskap er elektronisk innlevert.
År 2024: Tall er hentet fra elektronisk innlevert årsregnskap fra 2025.

Virksomheten sitt øverste organ er ansvarlig for at årsregnskapet er signert. Det er mulig å levere årsregnskap uten signatur fordi sikkerheten for rett rapportering er ivarettatt ved at innsenderen har rolle/rettighet for innsending i Altinn. Navnet på representanten, som bekrefter at årsregnskapet er godkjent, er i tillegg oppgitt.

Brønnøysundregistrene, 14.04.2026

Brønnøysundregistrene
Postadresse: Postboks 900, 8910 Brønnøysund
Telefon: 75 00 75 00
E-post: firmapost@brreg.no Internett: www.brreg.no
Organisasjonsnummer: 974 760 673



Organisasjonsnr: 814 737 942
TEKLEI CONSULTING AS

RESULTATREGNSKAP

Beløp i: NOK	Note	2025	2024
RESULTATREGNSKAP			
Inntekter			
Salgsinntekt		1 284 760	658 975
Sum inntekter		1 284 760	658 975
Kostnader			
Lønnskostnad	3	229 092	518
Avskrivning av driftsmidler og immaterielle eiendeler	4	3 300	3 300
Nedskrivning av varige driftsmidler og immaterielle eiendeler	4		
Annen driftskostnad		208 642	237 958
Sum kostnader		441 034	241 776
Driftsresultat		843 726	417 199
Finansinntekter og finanskostnader			
Annen renteinntekt		236 541	133 930
Annen finansinntekt		1 180 993	146 094
Sum finansinntekter		1 417 534	280 024
Annen rentekostnad		556	14 411
Annen finanskostnad		81 467	4 441
Sum finanskostnader		82 023	18 852
Netto finans		1 335 512	261 172
Resultat før skattekostnad		2 179 237	678 371
Skattekostnad på resultat	5	242 493	119 607
Årsresultat	6	1 936 744	558 764
Årsresultat etter minoritetsinteresser		1 936 744	558 764
Totalresultat		1 936 744	558 764
Overføringer og disponeringer			
Ordinært utbytte		3 900 000	250 000
Avsatt til annen egenkapital		-1 963 256	308 764
Sum overføringer og disponeringer		1 936 744	558 764



Organisasjonsnr: 814 737 942
TEKLEI CONSULTING AS

BALANSE

Beløp i: NOK	Note	2025	2024
BALANSE - EIENDELER			
Anleggsmidler			
Immaterielle eiendeler			
Utsatt skattefordel	5		
Varige driftsmidler			
Driftsløsøre, inventar o.			
a. utstyr	4	5 420	8 720
Sum varige driftsmidler	4	5 420	8 720
Finansielle anleggsmidler			
Investeringer i			
tilknyttet selskap			25 000
Investeringer i aksjer og			
andeler	7	4 060 754	5 404 403
Sum finansielle			
anleggsmidler		4 060 754	5 429 403
Sum anleggsmidler		4 066 174	5 438 123
Omløpsmidler			
Varer			
Fordringer			
Kundefordringer		161 250	146 875
Sum fordringer		161 250	146 875
Investeringer			
Aksjer og andeler i			
foretak i samme konsern	7		
Markedsbaserte aksjer	7		
Markedsbaserte obligasjoner	7		1 024 617
Andre markedsbaserte			
finansielle instrumenter	7		
Sum investeringer			1 024 617
Bankinnskudd, kontanter			
og lignende			
Bankinnskudd, kontanter o.			
l.		4 530 467	737 315
Sum bankinnskudd,			
kontanter og lignende		4 530 467	737 315
Sum omløpsmidler		4 691 717	1 908 807
SUM EIENDELER		8 757 891	7 346 930
BALANSE - EGENKAPITAL OG			
GJELD			



Egenkapital			
Innskutt egenkapital			
Aksjekapital	8	330 000	330 000
Beholdning av egne aksjer	8		
Overkurs			4 395 000
Annen innskutt egenkapital		-5 666	-5 666
Sum innskutt egenkapital		324 334	4 719 334
Opptjent egenkapital			
Annen egenkapital		4 119 205	2 182 461
Udisponert resultat			
Sum opptjent egenkapital		4 119 205	2 182 461
Sum egenkapital	6	4 443 539	6 901 795
Gjeld			
Langsiktig gjeld			
Utsatt skatt	5	1 192	1 918
Sum avsetninger for forpliktelser		1 192	1 918
Annen langsiktig gjeld			
Sum langsiktig gjeld		1 192	1 918
Kortsiktig gjeld			
Leverandørgjeld		16 233	1 156
Betalbar skatt	5	243 219	120 333
Skyldig offentlige avgifter		153 707	68 115
Utbytte		3 900 000	250 000
Annen kortsiktig gjeld			3 613
Sum kortsiktig gjeld		4 313 159	443 217
Sum gjeld		4 314 351	445 135
SUM EGENKAPITAL OG GJELD		8 757 891	7 346 930



Organisasjonsnr: 814 737 942
TEKLEI CONSULTING AS

NOTEOPPLYSNINGER - SELSKAP

- alle poster oppgitt i hele tall

Note

Antall årsverk i regnskapsåret
1.00



DocuSign Envelope ID: DD1FAF77-983F-469B-9E63-3F8517062620

Årsregnskap 2025 Teklei Consulting AS

**Resultatregnskap
Balanse
Noter til regnskapet**

Org.nr.: 814 737 942



DocuSign Envelope ID: DD1FAF77-983F-469B-9E63-3F8517062620

Resultatregnskap

Teklei Consulting AS

	Note	2025	2024
Salgsinntekt		1 284 760	658 975
Sum driftsinntekter		1 284 760	658 975
Lønnskostnad	3	229 092	518
Avskrivning av driftsmidler og immaterielle eiendeler	4	3 300	3 300
Annen driftskostnad		208 642	237 958
Sum driftskostnader		441 034	241 776
Driftsresultat		843 726	417 199
Finansinntekter og finanskostnader			
Annen renteinntekt		236 541	133 930
Annen finansinntekt		1 180 993	146 094
Annen rentekostnad		556	14 411
Annen finanskostnad		81 467	4 441
Resultat av finansposter		1 335 512	261 172
Resultat før skattekostnad		2 179 237	678 371
Skattekostnad på resultat	5	242 493	119 607
Årsresultat	6	1 936 744	558 764
Overføringer			
Avsatt til utbytte		3 900 000	250 000
Avsatt til annen egenkapital		-1 963 256	308 764
Sum overføringer		1 936 744	558 764



DocuSign Envelope ID: DD1FAF77-983F-469B-9E63-3F8517062620

Balanse

Teklei Consulting AS

Eiendeler	Note	2025	2024
Anleggsmidler			
Varige driftsmidler			
Driftsløsøre, inventar o.a. utstyr	4	5 420	8 720
Sum varige driftsmidler	4	5 420	8 720
Finansielle anleggsmidler			
Investeringer i tilknyttet selskap		0	25 000
Investeringer i aksjer og andeler	7	4 060 754	5 404 403
Sum finansielle anleggsmidler		4 060 754	5 429 403
Sum anleggsmidler		4 066 174	5 438 123
Omløpsmidler			
Fordringer			
Kundefordringer		161 250	146 875
Sum fordringer		161 250	146 875
Investeringer			
Markedsbaserte obligasjoner	7	0	1 024 617
Sum investeringer		0	1 024 617
Bankinnskudd, kontanter o.l.		4 530 467	737 315
Sum omløpsmidler		4 691 717	1 908 807
Sum eiendeler		8 757 891	7 346 930



DocuSign Envelope ID: DD1FAF77-983F-469B-9E63-3F8517062620

Balanse

Teklei Consulting AS


Egenkapital og gjeld	Note	2025	2024
Egenkapital			
Innskutt egenkapital			
Aksjekapital	8	330 000	330 000
Overkurs		0	4 395 000
Annen innskutt egenkapital		-5 666	-5 666
Sum innskutt egenkapital		324 334	4 719 334
Opptjent egenkapital			
Annen egenkapital		4 119 205	2 182 461
Sum opptjent egenkapital		4 119 205	2 182 461
Sum egenkapital	6	4 443 539	6 901 795
Gjeld			
Avsetning for forpliktelser			
Utsatt skatt	5	1 192	1 918
Sum avsetning for forpliktelser		1 192	1 918
Kortsiktig gjeld			
Leverandørgjeld		16 233	1 156
Betalbar skatt	5	243 219	120 333
Skyldig offentlige avgifter		153 707	68 115
Utbytte		3 900 000	250 000
Annen kortsiktig gjeld		0	3 613
Sum kortsiktig gjeld		4 313 159	443 217
Sum gjeld		4 314 351	445 135
Sum egenkapital og gjeld		8 757 891	7 346 930


Bergen


Styret i Teklei Consulting AS

Signed by:

6D5787E0878F433...
Leif Teksum
styreleder/daglig leder


Beate Stettermark Korsøen
styremedlem

DocuSigned by:

Linn Teksum
styremedlem

Signed by:

Espan Teksum
styremedlem



DocuSign Envelope ID: DD1FAF77-983F-469B-9E63-3F8517062620

Regnskapsprinsipper

Årsregnskapet er satt opp i samsvar med regnskapsloven og NRS 8 - God regnskapsskikk for små foretak.

Driftsinntekter

Inntektsføring ved salg av varer skjer på leveringstidspunktet. Tjenester inntektsføres etter hvert som de leveres.

Skatt

Skattekostnaden i resultatregnskapet omfatter både periodens betalbare skatt og endring i utsatt skatt. Utsatt skatt er beregnet med 22 % på grunnlag av de midlertidige forskjeller som eksisterer mellom regnskapsmessige og skattemessige verdier, samt ligningsmessig underskudd til fremføring ved utgangen av regnskapsåret. Skatteøkende og skattereduserende midlertidige forskjeller som reverserer eller kan reverseres i samme periode er utlignet og nettoført.

Klassifisering og vurdering av anleggsmidler

Anleggsmidler omfatter eiendeler bestemt til varig eie og bruk. Anleggsmidler er vurdert til anskaffelseskost. Varige driftsmidler balanseføres og avskrives over driftsmidlets økonomiske levetid. .

Klassifisering og vurdering av omløpsmidler

Omløpsmidler og kortsiktig gjeld omfatter normalt poster som forfaller til betaling innen ett år etter balansedagen, samt poster som knytter seg til varekretsløpet. Omløpsmidler vurderes til laveste verdi av anskaffelseskost og virkelig verdi.

Fordringer

Kundefordringer og andre fordringer oppføres til pålydende etter fradrag for avsetning til forventet tap. Avsetning til tap gjøres på grunnlag av en individuell vurdering av de enkelte fordringene.

Note 2 Virksomhetens art og lokalisering

Teklei Consulting AS er et selskap der virksomheten omfatter Bedriftsrådgivning og annen administrativ rådgivning. Selskapet er lokalisert i Bergen kommune.

Note 3 Lønnskostnader og ytelser, godtgjørelser til daglig leder, styret og revisor

Lønnskostnader

	2025	2024
Lønninger	200 000	0
Arbeidsgiveravgift	28 200	0
Andre ytelser	892	518
Sum	229 092	518

Selskapet har i 2025 sysselsatt 1 årsverk.



DocuSign Envelope ID: DD1FAF77-983F-469B-9E63-3F8517062620

Note 4 Anleggsmidler

	Driftsløsøre, inventar ol.	Sum
Anskaffelseskost pr. 01.01.25	16 712	16 712
Anskaffelseskost 31.12.25	16 712	16 712
Akkumulerte avskrivninger 31.12.25	11 293	11 293
Av- og nedskrivninger pr. 31.12.25	11 293	11 293
Bokført verdi 31.12.25	5 419	5 419
Årets ordinære avskrivninger	3 300	3 300
Økonomisk levetid	5 år	

Note 5 Skatt

Årets skattekostnad	2025	2024
Resultatført skatt på ordinært resultat:		
Betalbar skatt	243 219	120 333
Endring i utsatt skatt	-726	-726
Skattekostnad ordinært resultat	242 493	119 607

Skattepliktig inntekt:		
Resultat før skatt	2 179 237	678 371
Permanente forskjeller	-1 076 994	-134 704
Endring i midlertidige forskjeller	3 300	3 300
Skattepliktig inntekt	1 105 543	546 967

Betalbar skatt i balansen:		
Betalbar skatt på årets resultat	243 219	120 333
Sum betalbar skatt i balansen	243 219	120 333

Skatteeffekten av midlertidige forskjeller som har gitt opphav til utsatt skatt og utsatte skattefordeler, spesifisert på typer av midlertidige forskjeller

	2025	2024	Endring
Varige driftsmidler	5 420	8 720	3 300
Sum	5 420	8 720	3 300
Grunnlag for utsatt skatt	5 420	8 720	3 300
Utsatt skatt (22 %)	1 192	1 918	726



DocuSign Envelope ID: DD1FAF77-983F-469B-9E63-3F8517062620

Note 6 Egenkapital

	Aksjekapital	Overkurs	Annen Innskutt egenkapital	Annen egenkapital	Sum egenkapital
Pr. 31.12.2024	330 000	4 395 000	-5 666	2 182 461	6 901 795
Årets resultat				1 936 744	1 936 744
Utbytte		-3 900 000			-3 900 000
Nedsettelse av overkurs		-495 000	0		-495 000
Pr 31.12.2025	330 000	0	-5 666	4 119 205	4 443 539

Note 7 Aksjer og andeler,finansielle anleggsmidler

Selskapet bruker kostprisprinsippet ved vurderinger av investeringer i andre selskaper som ikke er markedsbaserte aksjer eller andeler.

Spesifikasjon	2025	2024
Balansført verdi pr. 31.12	4 060 754	5 404 403
Anskaffelseskost pr. 31.12	4 060 754	5 404 403

Note 8 Aksjonærer

Aksjekapitalen i Teklei Consulting AS pr. 31.12 består av følgende aksjeklasser:

	Antall	Pålydende	Bokført
A-aksjer	3	100,0	300
B-aksjer	3 297	100,0	329 700
Sum	3 300		330 000

Eierstruktur

De største aksjonærene i % pr. 31.12 var:

	A-aksjer	B-aksjer	Sum	Eierandel	Stemmeandel
Beate Slettemark Korsøen		989	989	30,0	
Espen Teksum		989	989	30,0	
Linn Teksum		989	989	30,0	
Leif Teksum	3	330	333	10,1	100,0
Totalt antall aksjer	3	3 297	3 300	100,0	100,0

Aksjer eiet av medlemmer i styret og daglig leder:

Navn	Verv	A-aksjer	B-aksjer
Leif Teksum	styreleder/daglig leder	3	330
Beate Slettemark Korsøen	styremedlem	0	989
Linn Teksum	styremedlem	0	989
Espen Teksum	styremedlem	0	989
Totalt antall aksjer		3	3 297