



ÅRSREGNSKAPET FOR REGNSKAPSÅRET 2024 - GENERELL INFORMASJON

Enheten

Organisasjonsnummer: 978 666 957
Organisasjonsform: Aksjeselskap
Foretaksnavn: CADI AS
Forretningsadresse: Solligata 2
0254 OSLO

Regnskapsår

Årsregnskapets periode: 01.01.2024 - 31.12.2024

Konsern

Morselskap i konsern: Nei

Regnskapsregler

Regler for små foretak benyttet: Ja
Benyttet ved utarbeidelsen av årsregnskapet til selskapet: Regnskapslovens alminnelige regler

Årsregnskapet fastsatt av kompetent organ

Bekreftet av representant for selskapet: Elin H. Skjeseth Bashevkin
Dato for fastsettelse av årsregnskapet: 05.03.2025

Grunnlag for avgivelse

År 2024: Årsregnskapet er elektronisk innlevert
År 2023: Tall er hentet fra elektronisk innlevert årsregnskap fra 2024

Det er ikke krav til at årsregnskapet m.v. som sendes til Regnskapsregisteret er undertegnet. Kontrollen på at dette er utført ligger hos revisor/enhetens øverste organ. Sikkerheten ivaretas ved at innsender har rolle/rettighet for innsending av årsregnskapet via Altinn, og ved at det bekreftes at årsregnskapet er fastsatt av kompetent organ.

Brønnøysundregistrene, 12.03.2025



Resultatregnskap

Beløp i: NOK	Note	2024	2023
RESULTATREGNSKAP			
Inntekter			
Salgsinntekt		20 003 874	19 037 358
Sum inntekter		20 003 874	19 037 358
Kostnader			
Varekostnad		422 519	827 623
Lønnskostnad	1	14 111 788	12 352 175
Avskrivninger	2	149 613	135 377
Nedskrivning av varige driftsmidler og immaterielle eiendeler	2		
Annen driftskostnad		2 935 753	2 782 504
Sum kostnader		17 619 673	16 097 680
Driftsresultat		2 384 201	2 939 679
Finansinntekter og finanskostnader			
Annen renteinntekt		53 065	25 173
Sum finansinntekter		53 065	25 173
Annen rentekostnad		7 575	3 149
Sum finanskostnader		7 575	3 149
Netto finans		45 489	22 024
Ordinært resultat før skattekostnad		2 429 690	2 961 702
Skattekostnad på resultat	3	530 470	655 116
Ordinært resultat etter skattekostnad		1 899 220	2 306 586
Årsresultat	4	1 899 220	2 306 586
Årsresultat etter minoritetsinteresser		1 899 220	2 306 586
Totalresultat		1 899 220	2 306 586
Overføringer og disponeringer			
Ordinært utbytte		1 000 000	1 000 000



Resultatregnskap

Beløp i: NOK	Note	2024	2023
Tilleggsutbytte		1 500 000	1 000 000
Avsatt til annen egenkapital			306 586
Overført fra annen egenkapital		-600 780	
Sum overføringer og disponeringer	4	1 899 220	2 306 586



Balanse

Beløp i: NOK	Note	2024	2023
BALANSE - EIENDELER			
Anleggsmidler			
Immaterielle eiendeler			
Lisenser	2	48 755	
Utsatt skattefordel	3		
Sum immaterielle eiendeler		48 755	
Varige driftsmidler			
Driftsløsøre, inventar o.a. utstyr	2	424 832	558 200
Sum varige driftsmidler	2	424 832	558 200
Sum anleggsmidler		473 587	558 200
Omløpsmidler			
Varer			
Fordringer			
Kundefordringer		1 736 189	3 363 823
Andre kortsiktige fordringer		431 053	392 869
Sum fordringer		2 167 242	3 756 692
Bankinnskudd, kontanter og lignende			
Bankinnskudd, kontanter o.l.	5	4 898 406	4 169 154
Sum bankinnskudd, kontanter og lignende		4 898 406	4 169 154
Sum omløpsmidler		7 065 648	7 925 845
SUM EIENDELER		7 539 235	8 484 046
BALANSE - EGENKAPITAL OG GJELD			
Egenkapital			
Innskutt egenkapital			
Aksjekapital		127 500	127 500
Overkurs		221 508	221 508



Balanse

Beløp i: NOK	Note	2024	2023
Sum innskutt egenkapital		349 008	349 008
Opptjent egenkapital			
Annen egenkapital		2 422 117	3 022 897
Sum opptjent egenkapital		2 422 117	3 022 897
Sum egenkapital	4	2 771 125	3 371 905
Gjeld			
Langsiktig gjeld			
Utsatt skatt	3		
Annen langsiktig gjeld			
Sum langsiktig gjeld		0	0
Kortsiktig gjeld			
Leverandørgjeld		380 838	691 563
Betalbar skatt	3	530 470	655 116
Skyldig offentlige avgifter		1 516 730	1 633 704
Utbytte		1 000 000	1 000 000
Annen kortsiktig gjeld		1 340 072	1 131 758
Sum kortsiktig gjeld		4 768 110	5 112 141
Sum gjeld		4 768 110	5 112 141
SUM EGENKAPITAL OG GJELD		7 539 235	8 484 046



Brønnøysundregistrene

ÅRSREGNSKAP FOR REGNSKAPSÅRET 2024 - GENERELL INFORMASJON

Journalnummer: 2025 329293

Enheten

Organisasjonsnummer: 978 666 957
Organisasjonsform: Aksjeselskap
Foretaksnavn: CADI AS
Forretningsadresse: Solligata 2
0254 OSLO

Regnskapsår

Årsregnskapets periode: 01.01.2024 - 31.12.2024

Konsern

Morselskap i konsern: Nei

Regnskapsregler

Regler for små foretak benyttet: Ja
Benyttet ved utarbeidelsen av
årsregnskapet til selskapet: Regnskapslovens alminnelige regler

Årsregnskapet fastsatt av kompetent organ

Bekreftet av representant for selskapet: Elin H. Skjeseth Bashevkin
Dato for fastsettelse av årsregnskapet: 05.03.2025

Grunnlag for avgivelse

År 2024: Årsregnskap er elektronisk innlevert.
År 2023: Tall er hentet fra elektronisk innlevert årsregnskap fra 2024.

Det er ikke krav til at årsregnskapet m.v. som sendes til Regnskapsregisteret er undertegnet. Kontrollen på at dette er utført ligger hos revisor/enhetens øverste organ. Sikkerheten ivaretas ved at innsender har rolle/rettighet for innsending av årsregnskapet via Altinn, og ved at det bekreftes at årsregnskapet er fastsatt av kompetent organ.

Brønnøysundregistrene, 11.03.2025



Organisasjonsnr: 978 666 957
CADI AS

RESULTATREGNSKAP

Beløp i: NOK	Note	2024	2023
RESULTATREGNSKAP			
Inntekter			
Salgsinntekt		20 003 874	19 037 358
Sum inntekter		20 003 874	19 037 358
Kostnader			
Varekostnad		422 519	827 623
Lønnskostnad	1	14 111 788	12 352 175
Avskrivninger	2	149 613	135 377
Nedskrivning av varige driftsmidler og immaterielle eiendeler	2		
Annen driftskostnad		2 935 753	2 782 504
Sum kostnader		17 619 673	16 097 680
Driftsresultat		2 384 201	2 939 679
Finansinntekter og finanskostnader			
Annen renteinntekt		53 065	25 173
Sum finansinntekter		53 065	25 173
Annen rentekostnad		7 575	3 149
Sum finanskostnader		7 575	3 149
Netto finans		45 489	22 024
Ordinært resultat før skattekostnad			
Skattekostnad på resultat	3	2 429 690	2 961 702
Ordinært resultat etter skattekostnad		530 470	655 116
Årsresultat	4	1 899 220	2 306 586
Årsresultat etter minoritetsinteresser		1 899 220	2 306 586
Totalresultat		1 899 220	2 306 586
Overføringer og disponeringer			
Ordinært utbytte		1 000 000	1 000 000
Tilleggsutbytte		1 500 000	1 000 000
Avsatt til annen egenkapital			306 586
Overført fra annen egenkapital		-600 780	
Sum overføringer og disponeringer	4	1 899 220	2 306 586





Organisasjonsnr: 978 666 957
CADI AS

BALANSE

Beløp i: NOK	Note	2024	2023
BALANSE - EIENDELER			
Anleggsmidler			
Immaterielle eiendeler			
Lisenser	2	48 755	
Utsatt skattefordel	3		
Sum immaterielle eiendeler		48 755	
Varige driftsmidler			
Driftsløsøre, inventar o. a. utstyr	2	424 832	558 200
Sum varige driftsmidler	2	424 832	558 200
Sum anleggsmidler		473 587	558 200
Omløpsmidler			
Varer			
Fordringer			
Kundefordringer		1 736 189	3 363 823
Andre kortsiktige fordringer		431 053	392 869
Sum fordringer		2 167 242	3 756 692
Bankinnskudd, kontanter og lignende			
Bankinnskudd, kontanter o. l.	5	4 898 406	4 169 154
Sum bankinnskudd, kontanter og lignende		4 898 406	4 169 154
Sum omløpsmidler		7 065 648	7 925 845
SUM EIENDELER		7 539 235	8 484 046
BALANSE - EGENKAPITAL OG GJELD			
Egenkapital			
Innskutt egenkapital			
Aksjekapital		127 500	127 500
Overkurs		221 508	221 508
Sum innskutt egenkapital		349 008	349 008
Opptjent egenkapital			
Annen egenkapital		2 422 117	3 022 897
Sum opptjent egenkapital		2 422 117	3 022 897
Sum egenkapital	4	2 771 125	3 371 905



Gjeld		
Langsiktig gjeld		
Utsatt skatt	3	
Annen langsiktig gjeld		
Sum langsiktig gjeld	0	0
Kortsiktig gjeld		
Leverandørgjeld	380 838	691 563
Betalbar skatt	3 530 470	655 116
Skyldig offentlige avgifter	1 516 730	1 633 704
Utbytte	1 000 000	1 000 000
Annen kortsiktig gjeld	1 340 072	1 131 758
Sum kortsiktig gjeld	4 768 110	5 112 141
Sum gjeld	4 768 110	5 112 141
SUM EGENKAPITAL OG GJELD	7 539 235	8 484 046



Organisasjonsnr: 978 666 957
CADI AS

NOTEOPPLYSNINGER - SELSKAP - alle poster oppgitt i hele tall

Note

1

Antall årsverk i regnskapsåret
13.00

Sum Beløp

Balanseført verdi 31.12. Varige driftsmidler Immaterielle eiend.

Konsernregnskap

Morselskapet sitt navn

Forretningskontor for morselskapet

Begrunnelse for at datterselskap er utelatt fra konsolideringen

Samlet beløp - tilknyttet selskap Årets Fjorårets

Samlet beløp - foretak i samme konsern Årets Fjorårets

Samlet beløp - foretak i samme konsern Årets Fjorårets

Samlet beløp - felles kontrollert virksomhet Årets Fjorårets

Pantstillelse Beløp

Beholdning av egne aksjer Antall Pålydende Andel av aksjek.



Årsregnskap 2024 Cadi AS

Resultatregnskap
Balanse
Noteopplysninger

Org.nr.: 978 666 957



Resultatregnskap			
Cadi AS			
Driftsinntekter og driftskostnader	Note	2024	2023
Salgsinntekt		20 003 874	19 037 358
Sum driftsinntekter		20 003 874	19 037 358
Varekostnad		422 519	827 623
Lønnskostnad	1	14 111 788	12 352 175
Avskrivninger	2	149 613	135 377
Annen driftskostnad		2 935 753	2 782 504
Sum driftskostnader		17 619 673	16 097 680
Driftsresultat		2 384 201	2 939 679
Finansinntekter og finanskostnader			
Annen renteinntekt		53 065	25 173
Annen rentekostnad		7 575	3 149
Resultat av finansposter		45 489	22 024
Resultat før skattekostnad		2 429 690	2 961 702
Skattekostnad på resultat	3	530 470	655 116
Årsresultat	4	1 899 220	2 306 586
Avsatt til utbytte		1 000 000	1 000 000
Tilleggsutbytte		1 500 000	1 000 000
Avsatt til annen egenkapital		0	306 586
Overført fra annen egenkapital		600 780	0
Sum overføringer	4	1 899 220	2 306 586



Balanse			
Cadi AS			
Eiendeler	Note	2024	2023
Anleggsmidler			
Lisenser	2	48 755	0
Sum immaterielle eiendeler		<u>48 755</u>	<u>0</u>
Driftsløsøre, inventar o.a. utstyr	2	424 832	558 200
Sum varige driftsmidler	2	<u>424 832</u>	<u>558 200</u>
Sum anleggsmidler		<u>473 587</u>	<u>558 200</u>
Omløpsmidler			
Kundefordringer		1 736 189	3 363 823
Andre kortsiktige fordringer		431 053	392 869
Sum fordringer		<u>2 167 242</u>	<u>3 756 692</u>
Bankinnskudd, kontanter o.l.	5	4 898 406	4 169 154
Sum omløpsmidler		<u>7 065 648</u>	<u>7 925 845</u>
Sum eiendeler		<u>7 539 235</u>	<u>8 484 046</u>


Cadi AS


Side 3





Balanse			
Cadi AS			
Egenkapital og gjeld	Note	2024	2023
Egenkapital			
Aksjekapital		127 500	127 500
Overkurs		221 508	221 508
Sum innskutt egenkapital		349 008	349 008
Annen egenkapital		2 422 117	3 022 897
Sum opptjent egenkapital		2 422 117	3 022 897
Sum egenkapital	4	2 771 125	3 371 905
Gjeld			
Leverandørgjeld		380 838	691 563
Betalbar skatt	3	530 470	655 116
Skyldig offentlige avgifter		1 516 730	1 633 704
Utbytte		1 000 000	1 000 000
Annen kortsiktig gjeld		1 340 072	1 131 758
Sum kortsiktig gjeld		4 768 110	5 112 141
Sum gjeld		4 768 110	5 112 141
Sum egenkapital og gjeld		7 539 235	8 484 046

Oslo, 25.02.2025
Styret i Cadi AS


Kaja Kosonen Geiran
styreleder


Elin Helene Skjeseth Bashetkin
styremedlem/daglig leder


Trine Vibeke Roald
styremedlem


Trond Helge Skjeseth
styremedlem

Cadi AS Side 4



Regnskapsprinsipper

Årsregnskapet er satt opp i samsvar med regnskapsloven og NRS 8 - God regnskapsskikk for små foretak.

Valuta

Pengeposter i utenlandsk valuta vurderes iht. kursen ved regnskapsårets slutt.

Driftsinntekter

Inntektsføring ved salg av varer skjer på leveringstidspunktet. Tjenester inntektsføres etter hvert som de leveres.

Skatt

Skattekostnaden i resultatregnskapet omfatter både periodens betalbare skatt og endring i utsatt skatt. Utsatt skatt er beregnet med 22 % på grunnlag av de midlertidige forskjeller som eksisterer mellom regnskapsmessige og skattemessige verdier, samt ligningsmessig underskudd til fremføring ved utgangen av regnskapsåret. Skatteøkende og skattereduserende midlertidige forskjeller som reverserer eller kan reverseres i samme periode er utlignet og nettoført.

Klassifisering og vurdering av anleggsmidler

Anleggsmidler omfatter eiendeler bestemt til varig eie og bruk. Anleggsmidler er vurdert til anskaffelseskost. Varige driftsmidler balanseføres og avskrives over driftsmidlets økonomiske levetid. Varige driftsmidler nedskrives til gjenvinnbart beløp ved verdifall som forventes ikke å være forbigående. Gjenvinnbart beløp er det høyeste av netto salgsverdi og verdi i bruk. Verdi i bruk er nåverdi av fremtidige kontantstrømmer knyttet til eiendelen. Nedskrivningen reverseres når grunnlaget for nedskrivningen ikke lenger er til stede.

Klassifisering og vurdering av omløpsmidler

Omløpsmidler og kortsiktig gjeld omfatter normalt poster som forfaller til betaling innen ett år etter balansedagen, samt poster som knytter seg til varekretsløpet. Omløpsmidler vurderes til laveste verdi av anskaffelseskost og virkelig verdi.

Fordringer

Kundefordringer og andre fordringer oppføres til pålydende etter fradrag for avsetning til forventet tap. Avsetning til tap gjøres på grunnlag av en individuell vurdering av de enkelte fordringene.

Pensjon

Selskapet har en ordning med innskuddspensjon. Pensjonspremien periodiseres og kostnadsføres i resultatregnskapet under lønnskostnader.



Note 1 Lønnskostnader og antall årsverk

Lønnskostnader

	2024	2023
Lønninger	11 273 701	9 986 863
Arbeidsgiveravgift	1 797 179	1 566 258
Pensjonskostnader	716 112	499 987
Andre ytelser	324 796	299 068
Sum	14 111 788	12 352 176

Selskapet har i 2024 sysselsatt 13 årsverk.

Note 2 Anleggsmidler

	Kunst	Driftsløsøre	Påkostning leide lokaler	Lisenser	Sum
Anskaffelseskost pr. 01.01.2024	44 100	985 063	977 876	444 227	2 451 266
Tilgang	0	0	0	65 000	65 000
Avgang					
Anskaffelseskost 31.12.2024	44 100	985 063	977 876	509 227	2 516 266
Akkumulerte avskrivninger 31.12	0	-985 063	-597 143	460 472	-1 121 734
Bokført verdi 31.12.2024	44 100	0	380 733	48 755	473 587
Årets avskrivninger	I/A	35 580	97 788	16 245	149 613
Økonomisk levetid		3-5 år	10 år	3 år	

Påkostninger i leide lokaler avskrives over leiekontraktens løpetid på 10 år.
Selskapet leier driftsutstyr og dette er behandlet som operasjonell leie som kostnadsføres løpende.



Note 3 Skatt

Årets skattekostnad	2024	2023
Resultatført skatt på ordinært resultat:		
Betalbar skatt	530 470	655 116
Endring i utsatt skattefordel	0	0
Skattekostnad ordinært resultat	530 470	655 116
Skattepliktig inntekt:		
Resultat før skatt	2 429 690	2 961 702
Permanente forskjeller	7 016	24 185
Endring i midlertidige forskjeller	-25 478	-8 088
Skattepliktig inntekt	2 411 229	2 977 799
Betalbar skatt i balansen:		
Betalbar skatt på årets resultat	530 470	655 116
Sum betalbar skatt i balansen	530 470	655 116

Skatteeffekten av midlertidige forskjeller som har gitt opphav til utsatt skatt og utsatte skattefordeler, spesifisert på typer av midlertidige forskjeller

	2024	2023	Endring
Varige driftsmidler	-142 077	-158 606	-16 529
Fordringer	0	-8 949	-8 949
Sum	-142 077	-167 555	-25 478
Inngår ikke i beregningen av utsatt skatt	142 077	167 555	25 478
Utsatt skattefordel (22 %)	0	0	0

I henhold til God regnskapsskikk for små foretak balanseføres ikke utsatt skattefordel.

Note 4 Egenkapital

	Aksjekapital	Overkurs	Annen egenkapital	Sum egenkapital
Pr. 01.01.2024	127 500	221 508	3 022 897	3 371 905
Tilleggsutbytte			-1 500 000	-1 500 000
Årets resultat			1 899 220	1 899 220
Utbytte			-1 000 000	-1 000 000
Pr 31.12.2024	127 500	221 508	2 422 117	2 771 125



Note 5 Bundne bankinnskudd

	2024	2023
Bankinnskudd for skattetrekk	570 767	491 387



aprego

APREGO AS

Medlem av Den norske Revisorforening
Foretaksregisteret: NO 932 122 529 MVA

www.aprego.no +47 909 47 693

Til generalforsamlingen i Cadi AS

UAVHENGIG REVISORS BERETNING

Uttalelse om revisjonen av årsregnskapet

Konklusjon

Vi har revidert årsregnskapet for Cadi AS som viser et overskudd på kr 1 899 220. Årsregnskapet består av balanse per 31. desember 2024, resultatregnskap for regnskapsåret avsluttet per denne datoen og noter til årsregnskapet, herunder et sammendrag av viktige regnskapsprinsipper.

Etter vår mening

- oppfyller årsregnskapet gjeldende lovkrav, og
- gir årsregnskapet et rettviseende bilde av selskapets finansielle stilling per 31. desember 2024 og av dets resultat for regnskapsåret avsluttet per denne datoen i samsvar med regnskapslovens regler og god regnskapsskikk i Norge.

Grunnlag for konklusjonen

Vi har gjennomført revisjonen i samsvar med de internasjonale revisjonsstandardene International Standards on Auditing (ISA-ene). Våre oppgaver og plikter i henhold til disse standardene er beskrevet nedenfor under Revisors oppgaver og plikter ved revisjonen av årsregnskapet. Vi er uavhengige av selskapet slik det kreves i lov, forskrift og International Code of Ethics for Professional Accountants (inkludert internasjonale uavhengighetsstandarder) utstedt av the International Ethics Standards Board for Accountants (IESBA-reglene), og vi har overholdt våre øvrige etiske forpliktelser i samsvar med disse kravene. Innhentet revisjonsbevis er etter vår vurdering tilstrekkelig og hensiktsmessig som grunnlag for vår konklusjon.

Styrets og daglig leders ansvar for årsregnskapet

Styret og daglig leder (ledelsen) er ansvarlig for å utarbeide årsregnskapet og for at det gir et rettviseende bilde i samsvar med regnskapslovens regler og god regnskapsskikk i Norge. Ledelsen er også ansvarlig for slik intern kontroll som den finner nødvendig for å kunne utarbeide et årsregnskap som ikke inneholder vesentlig feilinformasjon, verken som følge av misligheter eller utilsiktede feil.

Ved utarbeidelsen av årsregnskapet må ledelsen ta standpunkt til selskapets evne til fortsatt drift og opplyse om forhold av betydning for fortsatt drift. Forutsetningen om fortsatt drift skal legges til grunn for årsregnskapet så lenge det ikke er sannsynlig at virksomheten vil bli avvirket.



aprego

Revisors oppgaver og plikter ved revisjonen av årsregnskapet

Vårt mål er å oppnå betryggende sikkerhet for at årsregnskapet som helhet ikke inneholder vesentlig feilinformasjon, verken som følge av misligheter eller utilsiktede feil, og å avgi en revisjonsberetning som inneholder vår konklusjon. Betryggende sikkerhet er en høy grad av sikkerhet, men ingen garanti for at en revisjon utført i samsvar med ISA-ene, alltid vil avdekke vesentlig feilinformasjon som eksisterer. Feilinformasjon kan oppstå som følge av misligheter eller utilsiktede feil. Feilinformasjon blir vurdert som vesentlig dersom den enkeltvis eller samlet med rimelighet kan forventes å påvirke økonomiske beslutninger som brukerne foretar basert på årsregnskapet.

For videre beskrivelse av revisors oppgaver og plikter vises det til:

<https://revisorforeningen.no/revisjonsberetninger>

Drammen, 5. mars 2025

APREGO AS

Simen Jagland
statsautorisert revisor



Årsregnskap 2024 Cadi AS

Resultatregnskap
Balanse
Noteopplysninger

Org.nr.: 978 666 957



Resultatregnskap			
Cadi AS			
Driftsinntekter og driftskostnader	Note	2024	2023
Salgsinntekt		20 003 874	19 037 358
Sum driftsinntekter		20 003 874	19 037 358
Varekostnad		422 519	827 623
Lønnskostnad	1	14 111 788	12 352 175
Avskrivninger	2	149 613	135 377
Annen driftskostnad		2 935 753	2 782 504
Sum driftskostnader		17 619 673	16 097 680
Driftsresultat		2 384 201	2 939 679
Finansinntekter og finanskostnader			
Annen renteinntekt		53 065	25 173
Annen rentekostnad		7 575	3 149
Resultat av finansposter		45 489	22 024
Resultat før skattekostnad		2 429 690	2 961 702
Skattekostnad på resultat	3	530 470	655 116
Årsresultat	4	1 899 220	2 306 586
Avsatt til utbytte		1 000 000	1 000 000
Tilleggsutbytte		1 500 000	1 000 000
Avsatt til annen egenkapital		0	306 586
Overført fra annen egenkapital		600 780	0
Sum overføringer	4	1 899 220	2 306 586

Cadi AS

Side 2



Balanse			
Cadi AS			
Eiendeler	Note	2024	2023
Anleggsmidler			
Lisenser	2	48 755	0
Sum immaterielle eiendeler		48 755	0
Driftsløsøre, inventar o.a. utstyr	2	424 832	558 200
Sum varige driftsmidler	2	424 832	558 200
Sum anleggsmidler		473 587	558 200
Omløpsmidler			
Kundefordringer		1 736 189	3 363 823
Andre kortsiktige fordringer		431 053	392 869
Sum fordringer		2 167 242	3 756 692
Bankinnskudd, kontanter o.l.	5	4 898 406	4 169 154
Sum omløpsmidler		7 065 648	7 925 845
Sum eiendeler		7 539 235	8 484 046
Cadi AS			Side 3



Balanse			
Cadi AS			
Egenkapital og gjeld	Note	2024	2023
Egenkapital			
Aksjekapital		127 500	127 500
Overkurs		221 508	221 508
Sum innskutt egenkapital		349 008	349 008
Annen egenkapital		2 422 117	3 022 897
Sum opptjent egenkapital		2 422 117	3 022 897
Sum egenkapital	4	2 771 125	3 371 905
Gjeld			
Leverandørgjeld		380 838	691 563
Betalbar skatt	3	530 470	655 116
Skyldig offentlige avgifter		1 516 730	1 633 704
Utbytte		1 000 000	1 000 000
Annen kortsiktig gjeld		1 340 072	1 131 758
Sum kortsiktig gjeld		4 768 110	5 112 141
Sum gjeld		4 768 110	5 112 141
Sum egenkapital og gjeld		7 539 235	8 484 046
Oslo, 25.02.2025 Styret i Cadi AS			
_____ Kaja Kosonen Geiran styreleder		_____ Trine Vibeke Roald styremedlem	
_____ Elin Helene Skjeseth Bashevkin styremedlem/daglig leder		_____ Trond Helge Skjeseth styremedlem	
Cadi AS			Side 4



Regnskapsprinsipper

Årsregnskapet er satt opp i samsvar med regnskapsloven og NRS 8 - God regnskapsskikk for små foretak.

Valuta

Pengeposter i utenlandsk valuta vurderes iht. kursen ved regnskapsårets slutt.

Driftsinntekter

Inntektsføring ved salg av varer skjer på leveringstidspunktet. Tjenester inntektsføres etter hvert som de leveres.

Skatt

Skattekostnaden i resultatregnskapet omfatter både periodens betalbare skatt og endring i utsatt skatt. Utsatt skatt er beregnet med 22 % på grunnlag av de midlertidige forskjeller som eksisterer mellom regnskapsmessige og skattemessige verdier, samt ligningsmessig underskudd til fremføring ved utgangen av regnskapsåret. Skatteøkende og skattereduserende midlertidige forskjeller som reverserer eller kan reverseres i samme periode er utlignet og nettoført.

Klassifisering og vurdering av anleggsmidler

Anleggsmidler omfatter eiendeler bestemt til varig eie og bruk. Anleggsmidler er vurdert til anskaffelseskost. Varige driftsmidler balanseføres og avskrives over driftsmidlets økonomiske levetid. Varige driftsmidler nedskrives til gjenvinnbart beløp ved verdifall som forventes ikke å være forbigående. Gjenvinnbart beløp er det høyeste av netto salgsverdi og verdi i bruk. Verdi i bruk er nåverdi av fremtidige kontantstrømmer knyttet til eiendelen. Nedskrivningen reverseres når grunnlaget for nedskrivningen ikke lenger er til stede.

Klassifisering og vurdering av omløpsmidler

Omløpsmidler og kortsiktig gjeld omfatter normalt poster som forfaller til betaling innen ett år etter balansedagen, samt poster som knytter seg til varekretsløpet. Omløpsmidler vurderes til laveste verdi av anskaffelseskost og virkelig verdi.

Fordringer

Kundefordringer og andre fordringer oppføres til pålydende etter fradrag for avsetning til forventet tap. Avsetning til tap gjøres på grunnlag av en individuell vurdering av de enkelte fordringene.

Pensjon

Selskapet har en ordning med innskuddspensjon. Pensjonspremien periodiseres og kostnadsføres i resultatregnskapet under lønnskostnader.



Note 1 Lønnskostnader og antall årsverk

Lønnskostnader

	2024	2023
Lønninger	11 273 701	9 986 863
Arbeidsgiveravgift	1 797 179	1 566 258
Pensjonskostnader	716 112	499 987
Andre ytelser	324 796	299 068
Sum	14 111 788	12 352 176

Selskapet har i 2024 sysselsatt 13 årsverk.

Note 2 Anleggsmidler

	Kunst	Driftsløsøre	Påkostning leide lokaler	Lisenser	Sum
Anskaffelseskost pr. 01.01.2024	44 100	985 063	977 876	444 227	2 451 266
Tilgang	0	0	0	65 000	65 000
Avgang					
Anskaffelseskost 31.12.2024	44 100	985 063	977 876	509 227	2 516 266
Akkumulerte avskrivninger 31.12	0	-985 063	-597 143	460 472	-1 121 734
Bokført verdi 31.12.2024	44 100	0	380 733	48 755	473 587
Årets avskrivninger	I/A	35 580	97 788	16 245	149 613
Økonomisk levetid		3-5 år	10 år	3 år	

Påkostninger i leide lokaler avskrives over leiekontraktens løpetid på 10 år.

Selskapet leier driftsutstyr og dette er behandlet som operasjonell leie som kostnadsføres løpende.



Note 3 Skatt

Årets skattekostnad	2024	2023
Resultatført skatt på ordinært resultat:		
Betalbar skatt	530 470	655 116
Endring i utsatt skattefordel	0	0
Skattekostnad ordinært resultat	530 470	655 116
Skattepliktig inntekt:		
Resultat før skatt	2 429 690	2 961 702
Permanente forskjeller	7 016	24 185
Endring i midlertidige forskjeller	-25 478	-8 088
Skattepliktig inntekt	2 411 229	2 977 799
Betalbar skatt i balansen:		
Betalbar skatt på årets resultat	530 470	655 116
Sum betalbar skatt i balansen	530 470	655 116

Skatteeffekten av midlertidige forskjeller som har gitt opphav til utsatt skatt og utsatte skattefordeler, spesifisert på typer av midlertidige forskjeller

	2024	2023	Endring
Varige driftsmidler	-142 077	-158 606	-16 529
Fordringer	0	-8 949	-8 949
Sum	-142 077	-167 555	-25 478
Inngår ikke i beregningen av utsatt skatt	142 077	167 555	25 478
Utsatt skattefordel (22 %)	0	0	0

I henhold til God regnskapsskikk for små foretak balanseføres ikke utsatt skattefordel.

Note 4 Egenkapital

	Aksjekapital	Overkurs	Annen egenkapital	Sum egenkapital
Pr. 01.01.2024	127 500	221 508	3 022 897	3 371 905
Tilleggsutbytte			- 1 500 000	- 1 500 000
Årets resultat			1 899 220	1 899 220
Utbytte			-1 000 000	-1 000 000
Pr 31.12.2024	127 500	221 508	2 422 117	2 771 125



Note 5 Bundne bankinnskudd

	2024	2023
Bankinnskudd for skattetrekk	570 767	491 387