



ÅRSREGNSKAPET FOR REGNSKAPSÅRET 2020 - GENERELL INFORMASJON

Enheten

Organisasjonsnummer: 930 596 272
Organisasjonsform: Aksjeselskap
Foretaksnavn: AS ØVREVOLL VEDDELØPSBANE
Forretningsadresse: Vollsveien 132
1358 JAR

Regnskapsår

Årsregnskapets periode: 01.01.2020 - 31.12.2020

Konsern

Morselskap i konsern: Nei

Regnskapsregler

Regler for små foretak benyttet: Ja
Benyttet ved utarbeidelsen av årsregnskapet til selskapet: Regnskapslovens alminnelige regler

Årsregnskapet fastsatt av kompetent organ

Bekreftet av representant for selskapet: Thomas Gjelsås
Dato for fastsettelse av årsregnskapet: 17.06.2021

Grunnlag for avgivelse

År 2020: Årsregnskapet er elektronisk innlevert
År 2019: Tall er hentet fra elektronisk innlevert årsregnskap fra 2020

Det er ikke krav til at årsregnskapet m.v. som sendes til Regnskapsregisteret er undertegnet. Kontrollen på at dette er utført ligger hos revisor/enhetens øverste organ. Sikkerheten ivaretas ved at innsender har rolle/rettighet for innsending av årsregnskapet via Altinn, og ved at det bekreftes at årsregnskapet er fastsatt av kompetent organ.

Brønnøysundregistrene, 05.06.2022



Resultatregnskap

Beløp i: NOK	Note	2020	2019
RESULTATREGNSKAP			
Inntekter			
Baneleie	9	4 954 860	3 594 225
Annen driftsinntekt		3 717 876	3 622 328
Sum inntekter		8 672 736	7 216 553
Kostnader			
Lønnskostnader	2		51 341
Avskrivning på driftsmidler	3	2 391 256	1 603 365
Nedskrivning av varige driftsmidler og immaterielle eiendeler	3	101 439	
Annen driftskostnad	2, 9	7 394 963	6 104 807
Sum kostnader		9 887 658	7 759 513
Driftsresultat		-1 214 922	-542 960
Finansinntekter og finanskostnader			
Annen renteinntekt		97 475	100 236
Sum finansinntekter		97 475	100 236
Annen rentekostnad		467 032	67 109
Annen finanskostnad		-138	
Annen finanskostnad		15 571	5 135
Sum finanskostnader		482 465	72 244
Netto finans		-384 989	27 991
Ordinært resultat før skattekostnad		-1 599 911	-514 969
Skattekostnad	7	-351 981	-113 293
Ordinært resultat etter skattekostnad		-1 247 930	-401 676
Årsresultat		-1 247 930	-401 676
Årsresultat etter minoritetsinteresser		-1 247 930	-401 676
Totalresultat		-1 247 930	-401 676



Resultatregnskap

Beløp i: NOK	Note	2020	2019
Overføringer og disponeringer			
Overført fra annen egenkapital		-1 247 930	-401 676
Sum overføringer og disponeringer		-1 247 930	-401 676



Balanse

Beløp i: NOK	Note	2020	2019
BALANSE - EIENDELER			
Anleggsmidler			
Immaterielle eiendeler			
Utsatt skattefordel	7	3 721 792	3 369 811
Sum immaterielle eiendeler		3 721 792	3 369 811
Varige driftsmidler			
Bygninger o.a fast eiendom	3, 8, 9	40 707 947	40 610 671
Tomter	3, 8	59 034 753	59 034 753
Driftsløsøre, inventar o.a. utstyr	3	4 564 512	4 250 345
Sum varige driftsmidler		104 307 213	103 895 769
Finansielle anleggsmidler			
Lån til foretak i samme konsern		6 436 315	6 436 315
Andre langsiktige fordringer		397 748	621 405
Sum finansielle anleggsmidler		6 834 063	7 057 720
Sum anleggsmidler		114 863 068	114 323 300
Omløpsmidler			
Varer			
Fordringer			
Kundefordringer		1 504 176	130 920
Andre kortsiktige fordringer		311 019	4 681 558
Sum fordringer		1 815 195	4 812 478
Bankinnskudd, kontanter og lignende			
Bankinnskudd, kontanter o.l.		1 050 200	502 816
Sum bankinnskudd, kontanter og lignende		1 050 200	502 816
Sum omløpsmidler		2 865 395	5 315 294
SUM EIENDELER		117 728 463	119 638 594



Balanse

Beløp i: NOK	Note	2020	2019
BALANSE - EGENKAPITAL OG GJELD			
Egenkapital			
Innskutt egenkapital			
Aksjekapital	4	500 000	500 000
Overkurs		52 600 468	52 600 468
Sum innskutt egenkapital		53 100 468	53 100 468
Opptjent egenkapital			
Annen egenkapital		32 904 197	34 152 127
Sum opptjent egenkapital		32 904 197	34 152 127
Sum egenkapital	5	86 004 665	87 252 595
Gjeld			
Langsiktig gjeld			
Utsatt skatt	7		
Annen langsiktig gjeld			
Gjeld til kredittinstitusjoner	6, 8	19 644 578	17 562 406
Sum annen langsiktig gjeld		19 644 578	17 562 406
Sum langsiktig gjeld		19 644 578	17 562 406
Kortsiktig gjeld			
Leverandørgjeld		610 147	1 898 258
Betalbar skatt	7		
Gjeld til selskap i samme konsern		11 332 836	12 243 387
Annen kortsiktig gjeld		136 238	681 948
Sum kortsiktig gjeld		12 079 220	14 823 593
Sum gjeld		31 723 798	32 385 999
SUM EGENKAPITAL OG GJELD		117 728 463	119 638 594



Brønnøysundregistrene

ÅRSREGNSKAP FOR REGNSKAPSÅRET 2020 - GENERELL INFORMASJON

Journalnummer: 2021 774231

Enheten

Organisasjonsnummer: 930 596 272
Organisasjonsform: Aksjeselskap
Foretaksnavn: AS ØVREVOLL VEDDELØPSBANE
Forretningsadresse: Vollsveien 132
1358 JAR

Regnskapsår

Årsregnskapets periode: 01.01.2020 - 31.12.2020

Konsern

Morselskap i konsern: Nei

Regnskapsregler

Regler for små foretak benyttet: Ja
Benyttet ved utarbeidelsen av
årsregnskapet til selskapet: Regnskapslovens alminnelige regler

Årsregnskapet fastsatt av kompetent organ

Bekreftet av representant for selskapet: Thomas Gjelsås
Dato for fastsettelse av årsregnskapet: 17.06.2021

Grunnlag for avgivelse

År 2020: Årsregnskap er elektronisk innlevert.
År 2019: Tall er hentet fra elektronisk innlevert årsregnskap fra 2020.

Det er ikke krav til at årsregnskapet m.v. som sendes til Regnskapsregisteret er undertegnet. Kontrollen på at dette er utført ligger hos revisor/enhetens øverste organ. Sikkerheten ivaretas ved at innsender har rolle/rettighet for innsending av årsregnskapet via Altinn, og ved at det bekreftes at årsregnskapet er fastsatt av kompetent organ.

Brønnøysundregistrene, 05.10.2021



Organisasjonsnr: 930 596 272
AS ØVREVOLL VEDDELØPSBANE

RESULTATREGNSKAP

Beløp i: NOK	Note	2020	2019
RESULTATREGNSKAP			
Inntekter			
Baneleie	9	4 954 860	3 594 225
Annen driftsinntekt		3 717 876	3 622 328
Sum inntekter		8 672 736	7 216 553
Kostnader			
Lønnskostnader	2		51 341
Avskrivning på driftsmidler	3	2 391 256	1 603 365
Nedskrivning av varige driftsmidler og immaterielle eiendeler	3	101 439	
Annen driftskostnad	2, 9	7 394 963	6 104 807
Sum kostnader		9 887 658	7 759 513
Driftsresultat		-1 214 922	-542 960
Finansinntekter og finanskostnader			
Annen renteinntekt		97 475	100 236
Sum finansinntekter		97 475	100 236
Annen rentekostnad		467 032	67 109
Annen finanskostnad		-138	
Annen finanskostnad		15 571	5 135
Sum finanskostnader		482 465	72 244
Netto finans		-384 989	27 991
Ordinært resultat før skattekostnad			
Skattekostnad	7	-1 599 911	-514 969
Ordinært resultat etter skattekostnad		-351 981	-113 293
Årsresultat		-1 247 930	-401 676
Årsresultat etter minoritetsinteresser		-1 247 930	-401 676
Totalresultat		-1 247 930	-401 676
Overføringer og disponeringer			
Overført fra annen egenkapital		-1 247 930	-401 676
Sum overføringer og disponeringer		-1 247 930	-401 676



Organisasjonsnr: 930 596 272
AS ØVREVOLL VEDDELØPSBANE

BALANSE

Beløp i: NOK	Note	2020	2019
--------------	------	------	------

BALANSE - EIENDELER

Anleggsmidler

Immaterielle eiendeler

Utsatt skattefordel	7	3 721 792	3 369 811
Sum immaterielle eiendeler		3 721 792	3 369 811

Varige driftsmidler

Bygninger o.a fast eiendom	3, 8, 9	40 707 947	40 610 671
Tomter	3, 8	59 034 753	59 034 753
Driftsløsøre, inventar o. a. utstyr	3	4 564 512	4 250 345
Sum varige driftsmidler		104 307 213	103 895 769

Finansielle anleggsmidler

Lån til foretak i samme konsern		6 436 315	6 436 315
Andre langsiktige fordringer		397 748	621 405
Sum finansielle anleggsmidler		6 834 063	7 057 720
Sum anleggsmidler		114 863 068	114 323 300

Omløpsmidler

Varer

Fordringer

Kundefordringer		1 504 176	130 920
Andre kortsiktige fordringer		311 019	4 681 558
Sum fordringer		1 815 195	4 812 478

Bankinnskudd, kontanter og lignende

Bankinnskudd, kontanter o. l.		1 050 200	502 816
Sum bankinnskudd, kontanter og lignende		1 050 200	502 816

Sum omløpsmidler		2 865 395	5 315 294
-------------------------	--	------------------	------------------

SUM EIENDELER		117 728 463	119 638 594
----------------------	--	--------------------	--------------------

BALANSE - EGENKAPITAL OG GJELD

Egenkapital

Innskutt egenkapital



Aksjekapital	4	500 000	500 000
Overkurs		52 600 468	52 600 468
Sum innskutt egenkapital		53 100 468	53 100 468
Opptjent egenkapital			
Annen egenkapital		32 904 197	34 152 127
Sum opptjent egenkapital		32 904 197	34 152 127
Sum egenkapital	5	86 004 665	87 252 595
Gjeld			
Langsiktig gjeld			
Utsatt skatt	7		
Annen langsiktig gjeld			
Gjeld til kredittinstitusjoner	6, 8	19 644 578	17 562 406
Sum annen langsiktig gjeld		19 644 578	17 562 406
Sum langsiktig gjeld		19 644 578	17 562 406
Kortsiktig gjeld			
Leverandørgjeld		610 147	1 898 258
Betalbar skatt	7		
Gjeld til selskap i samme konsern		11 332 836	12 243 387
Annen kortsiktig gjeld		136 238	681 948
Sum kortsiktig gjeld		12 079 220	14 823 593
Sum gjeld		31 723 798	32 385 999
SUM EGENKAPITAL OG GJELD		117 728 463	119 638 594



Organisasjonsnr: 930 596 272
AS ØVREVOLL VEDDELØPSBANE

NOTEOPPLYSNINGER - SELSKAP - alle poster oppgitt i hele tall

Note

Antall årsverk i regnskapsåret

Virksomheten har hatt følgende antall årsverk:
0.00

**As Øvrevoll Veddeløpsbane****Resultatregnskap**

Driftsinntekter og driftskostnader	Noter	2020	2019
Driftsinntekter			
Baneleie	9	4 954 860	3 594 225
Annen driftsinntekt		3 717 876	3 622 328
Sum driftsinntekter		<u>8 672 736</u>	<u>7 216 553</u>
Driftskostnader			
Lønnskostnader	2	0	51 341
Avskrivning på driftsmidler	3	2 391 256	1 603 365
Nedskrivning av driftsmidler og immaterielle eiendeler	3	101 439	0
Annen driftskostnad	2, 9	7 394 963	6 104 807
Sum driftskostnader		<u>9 887 658</u>	<u>7 759 513</u>
Driftsresultat		<u>-1 214 922</u>	<u>-542 960</u>
Finansinntekter og finanskostnader			
Annen renteinntekt		97 475	100 236
Annen finanskostnad		-138	0
Annen rentekostnad		467 032	67 109
Annen finanskostnad		15 571	5 135
Resultat av finansposter		<u>-384 989</u>	<u>27 991</u>
Resultat før skattekostnad		<u>-1 599 911</u>	<u>-514 969</u>
Skattekostnad	7	-351 981	-113 293
Årsoverskudd/årsunderskudd (-)		<u>-1 247 930</u>	<u>-401 676</u>
Overføringer			
Overført fra annen egenkapital		1 247 930	401 676
Sum overføringer		<u>-1 247 930</u>	<u>-401 676</u>

**As Øvrevoll Veddeløpsbane****Balanse**

Eiendeler	Noter	2020	2019
Anleggsmidler			
Immaterielle eiendeler			
Utsatt skattefordel	7	3 721 792	3 369 811
Sum immaterielle eiendeler		<u>3 721 792</u>	<u>3 369 811</u>
Varige driftsmidler			
Bygninger o.a fast eiendom	3, 8, 9	40 707 947	40 610 671
Tomter	3, 8	59 034 753	59 034 753
Driftsløsøre, inventar o.a. utstyr	3	4 564 512	4 250 345
Sum varige driftsmidler		<u>104 307 213</u>	<u>103 895 769</u>
Finansielle anleggsmidler			
Andre langsiktige fordringer		397 748	621 405
Lån til selskap i samme konsern		6 436 315	6 436 315
Sum finansielle anleggsmidler		<u>6 834 063</u>	<u>7 057 720</u>
Sum anleggsmidler		<u>114 863 068</u>	<u>114 323 300</u>
Omløpsmidler			
Fordringer			
Kundefordringer		1 504 176	130 920
Andre kortsiktige fordringer		311 019	4 681 558
Sum fordringer		<u>1 815 195</u>	<u>4 812 478</u>
Bankinnskudd, kontanter o.l.		1 050 200	502 816
Sum omløpsmidler		<u>2 865 395</u>	<u>5 315 294</u>
Sum eiendeler		<u>117 728 463</u>	<u>119 638 594</u>

**As Øvrevoll Veddeløpsbane****Balanse**

Egenkapital og gjeld	Noter	2020	2019
Egenkapital			
Innskutt egenkapital			
Aksjekapital	4	500 000	500 000
Overkurs		52 600 468	52 600 468
Sum innskutt egenkapital		<u>53 100 468</u>	<u>53 100 468</u>
Opptjent egenkapital			
Annen egenkapital		32 904 197	34 152 127
Sum opptjent egenkapital		<u>32 904 197</u>	<u>34 152 127</u>
Sum egenkapital	5	<u>86 004 665</u>	<u>87 252 595</u>
Gjeld			
Annen langsiktig gjeld			
Gjeld til kredittinstitusjoner	6, 8	19 644 578	17 562 406
Sum annen langsiktig gjeld		<u>19 644 578</u>	<u>17 562 406</u>
Kortsiktig gjeld			
Leverandørgjeld		610 147	1 898 258
Gjeld til selskap i samme konsern		11 332 836	12 243 387
Annen kortsiktig gjeld		136 238	681 948
Sum kortsiktig gjeld		<u>12 079 220</u>	<u>14 823 593</u>
Sum gjeld		<u>31 723 798</u>	<u>32 385 999</u>
Sum gjeld og egenkapital		<u>117 728 463</u>	<u>119 638 594</u>

Jar, den 26/4 - 2021, 26.04.2021
Styret i As Øvrevoll Veddeløpsbane

Bjørn Jacobsen
styremedlem

Kolbjørn Opsahl Selmer
styremedlem

Thomas Gjelsås
daglig leder

Ole-Christian Hallerud
styreleder

Rolf Bjarne Sæther
nestleder

Jannicke Eilertsen
styremedlem



As Øvrevoll Veddøløpsbane

930 596 272

Note 1 Regnskapsprinsipper

Årsregnskapet er satt opp i samsvar med regnskapsloven og NRS 8 - God regnskapsskikk for små foretak.

Driftsinntekter

Inntektsføring av leieinntekter skjer etter opptjeningsprinsippet.

Skatt

Skattekostnaden i resultatregnskapet omfatter både periodens betalbare skatt og endring i utsatt skatt. Utsatt skatt er beregnet med 22 % på grunnlag av de midlertidige forskjeller som eksisterer mellom regnskapsmessige og skattemessige verdier, samt ligningsmessig underskudd til fremføring ved utgangen av regnskapsåret. Skatteøkende og skattereduserende midlertidige forskjeller som reverserer eller kan reverseres i samme periode er utlignet og nettoført.

Klassifisering og vurdering av anleggsmidler og varige driftsmidler

Anleggsmidler omfatter eiendeler bestemt til varig eie og bruk. Anleggsmidler er vurdert til anskaffelseskost. Varige anleggsmidler som har begrenset levetid, avskrives lineært over forventet økonomisk levetid. Anleggsmidlene nedskrives til virkelig verdi ved verdifall som ikke forventes å være forbigående. Langsiktig gjeld i norske kroner balanseføres til nominelt beløp på etableringstidspunktet.

Varige driftsmidler balanseføres og avskrives over driftsmidlets økonomiske levetid. Direkte vedlikehold av driftsmidler kostnadsføres løpende under driftskostnader. Påkostninger eller forbedringer tillegges driftsmidlets kostpris og avskrives i takt med driftsmidlet. Skillet mellom vedlikehold og påkostning/forbedring regnes i forhold til driftsmidlets stand ved vår anskaffelse av driftsmidlet .

Klassifisering og vurdering av omløpsmidler

Omløpsmidler og kortsiktig gjeld omfatter normalt poster som forfaller til betaling innen ett år etter balansedagen. Omløpsmidler vurderes til laveste verdi av anskaffelseskost og virkelig verdi.

Leieavtaler

Driftsmidler som leies på betingelser som i det vesentlige overfører de økonomiske rettigheter og forpliktelser til selskapet (finansiell leasing), aktiveres under bygninger, maskiner, inventar o.l. og medtas som forpliktelse under rentebærende langsiktig gjeld til nåverdien av minimumsleien. Driftsmidlet avskrives i henhold til en plan, og forpliktelsen reduseres med betalt leie etter fradrag for beregnet rentekostnad.

Fordringer

Kundefordringer og andre fordringer oppføres til pålydende etter fradrag for avsetning til forventet tap. Avsetning til tap gjøres på grunnlag av en individuell vurdering av de enkelte fordringene.



As Øvrevoll Veddøløpsbane

930 596 272

Note 2 Ansatte, godtgjørelser, lån til ansatte m.v.

Lønnskostnader:

Selskapet har ikke hatt ansatte i 2020 og er derfor ikke pliktig til å ha tjenstepensjonsordning etter lov om obligatorisk tjenstepensjon.

Godtgjørelser:

Det er utbetalt kr 0 i godtgjørelse til styret i 2020.

Honorar til revisor:

Fordelt på tjenestetype (honorarene er inkl, mva)

	2020	2019
Lovpålagt revisjon	72 141	88 495
<i>Honorar for andre tjenester:</i>		
- Skatterådgivning	2 068	15 200
- Årsregnskap og ligningspapirer	2 355	12 238
- Annen rådgivning	0	10 413
Sum honorar for andre tjenester	4 423	37 851

Note 3 Varige driftsmidler

	Driftsløsøre	Bygninger	Tomt	Sum
Anskaffelseskost 01.01	8 593 819	68 498 352	59 034 753	136 126 924
Tilgang i året	855 012	2 049 127	0	2 904 139
Avgang i året	0	0	0	0
Nedskrivning i året	0	-101 439	0	-101 439
Anskaffelseskost 31.12	9 448 831	70 446 040	59 034 753	138 929 624
Akk.avskr pr. 31.12	4 884 318	29 738 093	0	34 622 411
Balansført verdi 31.12	4 564 513	40 707 947	59 034 753	104 307 213
Årets avskrivninger	540 844	1 850 412	0	2 391 256
Avskrivningssats	7 år	7 - 35 år		
Valg av avskrivningsplan	Lineær	Lineær		
Endring avskrivningsplan	Ja	Ja	Nei	

Det er gjort en estimatendring (etter reverseringsmetoden) på noen av driftsmiddelkontoene i regnskapet etter en vurdering av driftsmidlenes gjenværende levetid.



As Øvrevoll Veddøløpsbane

930 596 272

Note 4 Aksjekapital og aksjonærinformasjon

Selskapets aksjekapital er kr 500 000, fordelt på 2 000 aksjer pålydende kr 250.

De største aksjonærene i selskapet var ved utgangen av året:

	Antall	Eierandel	Stemmeandel
Norsk Jockeyklub	1 885	94,25%	94,25%
Øvrige aksjonærer	115	5,75%	5,75%

AS Øvrevoll Veddøløpsbane inngår i konsernet Norsk Jockeyklub. Konsernets regnskap vil være tilgjengelig på morselskapets forretningskontor. Norsk Jockeyklub har forretningskontor i Vollsveien 132, på Jar i Bærum.

Note 5 Egenkapital

	Aksjekapital	Overkurs	Annen egenkapital	Sum
Egenkapital pr 01.01	500 000	52 600 468	34 152 127	87 252 595
Årets resultat			-1 247 930	-1 247 930
Egenkapital pr. 31.12	500 000	52 600 468	32 904 197	86 004 665

Note 6 Langsiktig gjeld

Gjeld som forfaller mer enn 5 år etter regnskapsårets slutt er følgende:

	2020	2019
Gjeld til kredittinstitusjoner	16 720 000	13 644 348
Sum	16 720 000	13 644 348



As Øvrevoll Veddeløpsbane

930 596 272

Note 7 Skatt

Årets skattekostnad	2020	2019
Resultatført skatt på ordinært resultat:		
Betalbar skatt	0	0
Endring i utsatt skattefordel	-351 981	-113 293
Skattekostnad ordinært resultat	-351 981	-113 293
Skattepliktig inntekt:		
Ordinært resultat før skatt	-1 599 911	-514 969
Permanente forskjeller	0	0
Endring i midlertidige forskjeller	-748 614	-512 670
Skattepliktig inntekt	-2 348 525	-1 027 639
Betalbar skatt i balansen:		
Betalbar skatt på årets resultat	0	0
Sum betalbar skatt i balansen	0	0

Skatteeffekten av midlertidige forskjeller og underskudd til fremføring som har gitt opphav til utsatt skatt og utsatte skattefordeler, spesifisert på typer av midlertidige forskjeller

	2020	2019	Endring
Varige driftsmidler	-3 823 031	-4 571 645	-748 614
Sum	-3 823 031	-4 571 645	-748 614
Akkumulert fremførbart underskudd	-13 094 204	-10 745 679	2 348 525
Grunnlag for utsatt skattefordel	-16 917 235	-15 317 324	1 599 911
Utsatt skattefordel (22 %)	-3 721 792	-3 369 811	351 980

Note 8 Pantstillelser og garantier

Bokført gjeld sikret ved pant:		
Gjeld til kredittinstitusjoner, langsiktig	19 000 000	17 562 406
Gjeld til kredittinstitusjoner, kortsiktig	644 578	0
Øvrig langsiktig gjeld	0	0
Sum	19 644 578	17 562 406
Bokført verdi av eiendeler stilt til sikkerhet for bokført gjeld:		
Tomt	59 034 753	59 034 753
Bygninger	40 707 947	40 610 671
Sum	99 742 700	99 645 424

Ovennevnte eiendeler er også stilt som sikkerhet for langsiktig gjeld registrert i Norsk Jockeyklub med kr 8 435 508.



As Øvrevoll Veddeløpsbane

930 596 272

Note 9 Leieavtaler

Det ble med virkning fra 1. november 2007 inngått avtale om leie av brakkerigg, denne er innarbeidet i balansen som anleggsmiddel og og langsiktig gjeld etter reglene om finansiell leasing. Regnskapsmessig avskrives denne over 20 år. Se note 3 og 6.

Selskapet leier 4 traktorer og 1 banebil. Leieavtalene er behandlet som operasjonell leasing og balanseføres ikke.

Øvrevoll Galopp AS og Norsk Jockeyklub leier bane av Øvrevoll Veddeløpsbane AS. Årlig leie fastsettes av styret. Leien for 2020 har vært kr 4 954 860.

Note 10 Finansiell risiko

På tidspunktet for avleggelse av regnskapet er det fortsatt usikkerhet knyttet til de økonomiske konsekvensene som følge av Covid-19. Det har ikke vært tillatt å avvikle årets første løpsdager grunnet strenge tiltak for Bærum og Viken. Sesongen blir startet opp med strenge restriksjoner og retningslinjer. Det er per nå vanskelig å tallfeste hvilken betydning dette får for drift og den finansielle situasjon, men det er tatt nødvendige grep for å sikre egenkapitalen i 2021.



As Øvrevoll Veddeløpsbane

Resultatregnskap

Driftsinntekter og driftskostnader	Noter	2020	
Driftsinntekter			
Baneleie	9	4 954 860	
Annen driftsinntekt		3 717 876	3 622 328
Sum driftsinntekter		<u>8 672 736</u>	<u>7 216 553</u>
Driftskostnader			
Lønnskostnader	2	0	51 341
Avskrivning på driftsmidler	3	2 391 256	1 603 365
Nedskrivning av driftsmidler og immaterielle eiendeler	3	101 439	0
Annen driftskostnad	2, 9	7 394 963	6 104 807
Sum driftskostnader		<u>9 887 658</u>	<u>7 759 513</u>
Driftsresultat		<u>-1 214 922</u>	<u>-542 960</u>
Finansinntekter og finanskostnader			
Annen renteinntekt		97 475	100 236
Annen finanskostnad		-138	0
Annen rentekostnad		467 032	67 109
Annen finanskostnad		15 571	5 135
Resultat av finansposter		<u>-384 989</u>	<u>27 991</u>
Resultat før skattekostnad		<u>-1 599 911</u>	<u>-514 969</u>
Skattekostnad	7	-351 981	-113 293
Årsoverskudd/årsunderskudd (-)		<u>-1 247 930</u>	<u>-401 676</u>
Overføringer			
Overført fra annen egenkapital		1 247 930	401 676
Sum overføringer		<u>-1 247 930</u>	<u>-401 676</u>

Legally signed by
Rolf Bjarne Sæther
31.05.2021

Legally signed by
Bjørn Jacobsen
01.06.2021

Legally signed by
Thomas Gjelsås
02.06.2021

Legally signed by
Ole-Christian Hallerud
02.06.2021

Legally signed by
Kolbjørn Opsahl Selmer
02.06.2021

Legally signed by
Jannicke Eilertsen
02.06.2021

**As Øvrevoll Veddeløpsbane****Balanse**

Eiendeler	Noter	2020	2019
Anleggsmidler			
Immaterielle eiendeler			
Utsatt skattefordel	7	3 721 792	3 369 811
Sum immaterielle eiendeler		<u>3 721 792</u>	<u>3 369 811</u>
Varige driftsmidler			
Bygninger o.a fast eiendom	3, 8, 9	40 707 947	40 610 671
Tomter	3, 8	59 034 753	59 034 753
Driftsløsøre, inventar o.a. utstyr	3	4 564 512	4 250 345
Sum varige driftsmidler		<u>104 307 213</u>	<u>103 895 769</u>
Finansielle anleggsmidler			
Andre langsiktige fordringer		397 748	621 405
Lån til selskap i samme konsern		6 436 315	6 436 315
Sum finansielle anleggsmidler		<u>6 834 063</u>	<u>7 057 720</u>
Sum anleggsmidler		<u>114 863 068</u>	<u>114 323 300</u>
Omløpsmidler			
Fordringer			
Kundefordringer		1 504 176	130 920
Andre kortsiktige fordringer		311 019	4 681 558
Sum fordringer		<u>1 815 195</u>	<u>4 812 478</u>
Bankinnskudd, kontanter o.l.		1 050 200	502 816
Sum omløpsmidler		<u>2 865 395</u>	<u>5 315 294</u>
Sum eiendeler		<u>117 728 463</u>	<u>119 638 594</u>

**As Øvrevoll Veddøløpsbane****Balanse**

Egenkapital og gjeld	Noter	2020	2019
Egenkapital			
Innskutt egenkapital			
Aksjekapital	4	500 000	500 000
Overkurs		52 600 468	52 600 468
Sum innskutt egenkapital		<u>53 100 468</u>	<u>53 100 468</u>
Opptjent egenkapital			
Annen egenkapital		32 904 197	34 152 127
Sum opptjent egenkapital		<u>32 904 197</u>	<u>34 152 127</u>
Sum egenkapital	5	<u>86 004 665</u>	<u>87 252 595</u>
Gjeld			
Annen langsiktig gjeld			
Gjeld til kredittinstitusjoner	6, 8	19 644 578	17 562 406
Sum annen langsiktig gjeld		<u>19 644 578</u>	<u>17 562 406</u>
Kortsiktig gjeld			
Leverandørgjeld		610 147	1 898 258
Gjeld til selskap i samme konsern		11 332 836	12 243 387
Annen kortsiktig gjeld		136 238	681 948
Sum kortsiktig gjeld		<u>12 079 220</u>	<u>14 823 593</u>
Sum gjeld		<u>31 723 798</u>	<u>32 385 999</u>
Sum gjeld og egenkapital		<u>117 728 463</u>	<u>119 638 594</u>

Jar, den 26/4 - 2021
Styret i As Øvrevoll Veddøløpsbane

Bjørn Jacobsen
styremedlem

Kolbjørn Opsahl Selmer
styremedlem

Thomas Gjelsås
daglig leder

Ole-Christian Hallerud
styreleder

Rolf Bjarne Sæther
nestleder

Jannicke Eilertsen
styremedlem



As Øvrevoll Veddøløpsbane

930 596 272

Note 1 Regnskapsprinsipper

Årsregnskapet er satt opp i samsvar med regnskapsloven og NRS 8 - God regnskapsskikk for små foretak.

Driftsinntekter

Inntektsføring av leieinntekter skjer etter opptjeningsprinsippet.

Skatt

Skattekostnaden i resultatregnskapet omfatter både periodens betalbare skatt og endring i utsatt skatt. Utsatt skatt er beregnet med 22 % på grunnlag av de midlertidige forskjeller som eksisterer mellom regnskapsmessige og skattemessige verdier, samt ligningsmessig underskudd til fremføring ved utgangen av regnskapsåret. Skatteøkende og skattereduserende midlertidige forskjeller som reverserer eller kan reverseres i samme periode er utlignet og nettoført.

Klassifisering og vurdering av anleggsmidler og varige driftsmidler

Anleggsmidler omfatter eiendeler bestemt til varig eie og bruk. Anleggsmidler er vurdert til anskaffelseskost. Varige anleggsmidler som har begrenset levetid, avskrives lineært over forventet økonomisk levetid. Anleggsmidlene nedskrives til virkelig verdi ved verdifall som ikke forventes å være forbigående. Langsiktig gjeld i norske kroner balanseføres til nominelt beløp på etableringstidspunktet.

Varige driftsmidler balanseføres og avskrives over driftsmidlets økonomiske levetid. Direkte vedlikehold av driftsmidler kostnadsføres løpende under driftskostnader. Påkostninger eller forbedringer tillegges driftsmidlets kostpris og avskrives i takt med driftsmidlet. Skillet mellom vedlikehold og påkostning/forbedring regnes i forhold til driftsmidlets stand ved vår anskaffelse av driftsmidlet .

Klassifisering og vurdering av omløpsmidler

Omløpsmidler og kortsiktig gjeld omfatter normalt poster som forfaller til betaling innen ett år etter balansedagen. Omløpsmidler vurderes til laveste verdi av anskaffelseskost og virkelig verdi.

Leieavtaler

Driftsmidler som leies på betingelser som i det vesentlige overfører de økonomiske rettigheter og forpliktelser til selskapet (finansiell leasing), aktiveres under bygninger, maskiner, inventar o.l. og medtas som forpliktelse under rentebærende langsiktig gjeld til nåverdien av minimumsleien. Driftsmidlet avskrives i henhold til en plan, og forpliktelsen reduseres med betalt leie etter fradrag for beregnet rentekostnad.

Fordringer

Kundefordringer og andre fordringer oppføres til pålydende etter fradrag for avsetning til forventet tap. Avsetning til tap gjøres på grunnlag av en individuell vurdering av de enkelte fordringene.



As Øvrevoll Veddeløpsbane

930 596 272

Note 2 Ansatte, godtgjørelser, lån til ansatte m.v.

Lønnskostnader:

Selskapet har ikke hatt ansatte i 2020 og er derfor ikke pliktig til å ha tjenstepensjonsordning etter lov om obligatorisk tjenstepensjon.

Godtgjørelser:

Det er utbetalt kr 0 i godtgjørelse til styret i 2020.

Honorar til revisor:

Fordelt på tjenestetype (honorarene er inkl, mva)

	2020	2019
Lovpålagt revisjon	72 141	88 495
<i>Honorar for andre tjenester:</i>		
- Skatterådgivning	2 068	15 200
- Årsregnskap og ligningspapirer	2 355	12 238
- Annen rådgivning	0	10 413
Sum honorar for andre tjenester	4 423	37 851

Note 3 Varige driftsmidler

	Driftsløsøre	Bygninger	Tomt	Sum
Anskaffelseskost 01.01	8 593 819	68 498 352	59 034 753	136 126 924
Tilgang i året	855 012	2 049 127	0	2 904 139
Avgang i året	0	0	0	0
Nedskrivning i året	0	-101 439	0	-101 439
Anskaffelseskost 31.12	9 448 831	70 446 040	59 034 753	138 929 624
Akk.avskr pr. 31.12	4 884 318	29 738 093	0	34 622 411
Balansført verdi 31.12	4 564 513	40 707 947	59 034 753	104 307 213
Årets avskrivninger	540 844	1 850 412	0	2 391 256
Avskrivningssats	7 år	7 - 35 år		
Valg av avskrivningsplan	Lineær	Lineær		
Endring avskrivningsplan	Ja	Ja	Nei	

Det er gjort en estimatendring (etter reverseringsmetoden) på noen av driftsmiddelkontoene i regnskapet etter en vurdering av driftsmidlenes gjenværende levetid.



As Øvrevoll Veddøløpsbane

930 596 272

Note 4 Aksjekapital og aksjonærinformasjon

Selskapets aksjekapital er kr 500 000, fordelt på 2 000 aksjer pålydende kr 250.

De største aksjonærene i selskapet var ved utgangen av året:

	Antall	Eierandel	Stemmeandel
Norsk Jockeyklub	1 885	94,25%	94,25%
Øvrige aksjonærer	115	5,75%	5,75%

AS Øvrevoll Veddøløpsbane inngår i konsernet Norsk Jockeyklub. Konsernets regnskap vil være tilgjengelig på morselskapets forretningskontor. Norsk Jockeyklub har forretningskontor i Vollsveien 132, på Jar i Bærum.

Note 5 Egenkapital

	Aksjekapital	Overkurs	Annen egenkapital	Sum
Egenkapital pr 01.01	500 000	52 600 468	34 152 127	87 252 595
Årets resultat			-1 247 930	-1 247 930
Egenkapital pr. 31.12	500 000	52 600 468	32 904 197	86 004 665

Note 6 Langsiktig gjeld

Gjeld som forfaller mer enn 5 år etter regnskapsårets slutt er følgende:

	2020	2019
Gjeld til kredittinstitusjoner	16 720 000	13 644 348
Sum	16 720 000	13 644 348



As Øvrevoll Veddeløpsbane

930 596 272

Note 7 Skatt

Årets skattekostnad	2020	2019
Resultatført skatt på ordinært resultat:		
Betalbar skatt	0	0
Endring i utsatt skattefordel	-351 981	-113 293
Skattekostnad ordinært resultat	-351 981	-113 293
Skattepliktig inntekt:		
Ordinært resultat før skatt	-1 599 911	-514 969
Permanente forskjeller	0	0
Endring i midlertidige forskjeller	-748 614	-512 670
Skattepliktig inntekt	-2 348 525	-1 027 639
Betalbar skatt i balansen:		
Betalbar skatt på årets resultat	0	0
Sum betalbar skatt i balansen	0	0

Skatteeffekten av midlertidige forskjeller og underskudd til fremføring som har gitt opphav til utsatt skatt og utsatte skattefordeler, spesifisert på typer av midlertidige forskjeller

	2020	2019	Endring
Varige driftsmidler	-3 823 031	-4 571 645	-748 614
Sum	-3 823 031	-4 571 645	-748 614
Akkumulert fremførbart underskudd	-13 094 204	-10 745 679	2 348 525
Grunnlag for utsatt skattefordel	-16 917 235	-15 317 324	1 599 911
Utsatt skattefordel (22 %)	-3 721 792	-3 369 811	351 980

Note 8 Pantstillelser og garantier

Bokført gjeld sikret ved pant:		
Gjeld til kredittinstitusjoner, langsiktig	19 000 000	17 562 406
Gjeld til kredittinstitusjoner, kortsiktig	644 578	0
Øvrig langsiktig gjeld	0	0
Sum	19 644 578	17 562 406
Bokført verdi av eiendeler stilt til sikkerhet for bokført gjeld:		
Tomt	59 034 753	59 034 753
Bygninger	40 707 947	40 610 671
Sum	99 742 700	99 645 424

Ovennevnte eiendeler er også stilt som sikkerhet for langsiktig gjeld registrert i Norsk Jockeyklub med kr 8 435 508.



As Øvrevoll Veddeløpsbane

930 596 272

Note 9 Leieavtaler

Det ble med virkning fra 1. november 2007 inngått avtale om leie av brakkerigg, denne er innarbeidet i balansen som anleggsmiddel og og langsiktig gjeld etter reglene om finansiell leasing. Regnskapsmessig avskrives denne over 20 år. Se note 3 og 6.

Selskapet leier 4 traktorer og 1 banebil. Leieavtalene er behandlet som operasjonell leasing og balanseføres ikke.

Øvrevoll Galopp AS og Norsk Jockeyklub leier bane av Øvrevoll Veddeløpsbane AS. Årlig leie fastsettes av styret. Leien for 2020 har vært kr 4 954 860.

Note 10 Finansiell risiko

På tidspunktet for avleggelse av regnskapet er det fortsatt usikkerhet knyttet til de økonomiske konsekvensene som følge av Covid-19. Det har ikke vært tillatt å avvikle årets første løpsdager grunnet strenge tiltak for Bærum og Viken. Sesongen blir startet opp med strenge restriksjoner og retningslinjer. Det er per nå vanskelig å tallfeste hvilken betydning dette får for drift og den finansielle situasjon, men det er tatt nødvendige grep for å sikre egenkapitalen i 2021.



RSM Norge AS

Til generalforsamlingen i AS Øvrevoll Veddeløpsbane

Filipstad Brygge 1, 0252 Oslo
Pb 1312 Vikka, 0112 Oslo
Org.nr: 982 316 588 MVA

T +47 23 11 42 00
F +47 23 11 42 01

www.rsmnorge.no

Uavhengig revisors beretning

Uttalelse om revisjonen av årsregnskapet

Konklusjon

Vi har revidert AS Øvrevoll Veddeløpsbanes årsregnskap som viser et underskudd på kr 1 247 930. Årsregnskapet består av balanse per 31. desember 2020, resultatregnskap for regnskapsåret avsluttet per denne datoen og noter til årsregnskapet, herunder et sammendrag av viktige regnskapsprinsipper.

Etter vår mening er det medfølgende årsregnskapet avgitt i samsvar med lov og forskrifter og gir et rettviseende bilde av selskapets finansielle stilling per 31. desember 2020, og av dets resultater for regnskapsåret avsluttet per denne datoen i samsvar med regnskapslovens regler og god regnskapsskikk i Norge.

Grunnlag for konklusjonen

Vi har gjennomført revisjonen i samsvar med lov, forskrift og god revisjonsskikk i Norge, herunder de internasjonale revisjonsstandardene International Standards on Auditing (ISA-ene). Våre oppgaver og plikter i henhold til disse standardene er beskrevet i Revisors oppgaver og plikter ved revisjon av årsregnskapet. Vi er uavhengige av selskapet slik det kreves i lov og forskrift, og har overholdt våre øvrige etiske forpliktelser i samsvar med disse kravene. Etter vår oppfatning er innhentet revisjonsbevis tilstrekkelig og hensiktsmessig som grunnlag for vår konklusjon.

Styrets og daglig leders ansvar for årsregnskapet

Styret og daglig leder (ledelsen) er ansvarlig for å utarbeide årsregnskapet i samsvar med lov og forskrifter, herunder for at det gir et rettviseende bilde i samsvar med regnskapslovens regler og god regnskapsskikk i Norge. Ledelsen er også ansvarlig for slik internkontroll som den finner nødvendig for å kunne utarbeide et årsregnskap som ikke inneholder vesentlig feilinformasjon, verken som følge av misligheter eller utilsiktede feil.

Ved utarbeidelsen av årsregnskapet må ledelsen ta standpunkt til selskapets evne til fortsatt drift og opplyse om forhold av betydning for fortsatt drift. Forutsetningen om fortsatt drift skal legges til grunn for årsregnskapet så lenge det ikke er sannsynlig at virksomheten vil bli avvirket.

Revisors oppgaver og plikter ved revisjonen av årsregnskapet

Vårt mål med revisjonen er å oppnå betryggende sikkerhet for at årsregnskapet som helhet ikke inneholder vesentlig feilinformasjon, verken som følge av misligheter eller utilsiktede feil, og å avgi en revisjonsberetning som inneholder vår konklusjon. Betryggende sikkerhet er en høy grad av sikkerhet, men ingen garanti for at en revisjon utført i samsvar med lov, forskrift og god revisjonsskikk i Norge, herunder ISA-ene, alltid vil avdekke vesentlig feilinformasjon som eksisterer. Feilinformasjon kan oppstå som følge av misligheter eller utilsiktede feil. Feilinformasjon blir vurdert som vesentlig dersom den enkeltvis eller samlet med rimelighet kan forventes å påvirke økonomiske beslutninger som brukerne foretar basert på årsregnskapet.

For videre beskrivelse av revisors oppgaver og plikter vises det til:
<https://revisorforeningen.no/revisionsberetninger>

THE POWER OF BEING UNDERSTOOD

AUDIT | TAX | CONSULTING

RSM Norge AS is a member of the RSM network and trades as RSM. RSM is the trading name used by the members of the RSM network. Each member of the RSM network is an independent accounting and consulting firm which practices in its own right. The RSM network is not itself a separate legal entity in any jurisdiction.

RSM Norge AS er medlem av /is a member of Den norske Revisorforening.



Revisors beretning 2020 for AS Øvrevoll Veddøløpsbane




Uttalelse om andre lovmessige krav

Konklusjon om registrering og dokumentasjon

Basert på vår revisjon av årsregnskapet som beskrevet ovenfor, og kontrollhandlinger vi har funnet nødvendig i henhold til internasjonal standard for attestasjonsoppdrag (ISAE) 3000 «Attestasjonsoppdrag som ikke er revisjon eller forenklet revisorkontroll av historisk finansiell informasjon», mener vi at ledelsen har oppfylt sin plikt til å sørge for ordentlig og oversiktlig registrering og dokumentasjon av selskapets regnskapsopplysninger i samsvar med lov og god bokføringskikk i Norge.

Oslo, 4. juni 2021






RSM Norge AS



Anders Nereng
Statsautorisert revisor

**As Øvrevoll Veddeløpsbane****Resultatregnskap**

Driftsinntekter og driftskostnader	Noter	2020	
Driftsinntekter			
Baneleie	9	4 954 860	4 954 860
Annen driftsinntekt		3 717 876	3 622 328
Sum driftsinntekter		<u>8 672 736</u>	<u>7 216 553</u>
Driftskostnader			
Lønnskostnader	2	0	51 341
Avskrivning på driftsmidler	3	2 391 256	1 603 365
Nedskrivning av driftsmidler og immaterielle eiendeler	3	101 439	0
Annen driftskostnad	2, 9	7 394 963	6 104 807
Sum driftskostnader		<u>9 887 658</u>	<u>7 759 513</u>
Driftsresultat		<u>-1 214 922</u>	<u>-542 960</u>
Finansinntekter og finanskostnader			
Annen renteinntekt		97 475	100 236
Annen finanskostnad		-138	0
Annen rentekostnad		467 032	67 109
Annen finanskostnad		15 571	5 135
Resultat av finansposter		<u>-384 989</u>	<u>27 991</u>
Resultat før skattekostnad		<u>-1 599 911</u>	<u>-514 969</u>
Skattekostnad	7	-351 981	-113 293
Årsoverskudd/årsunderskudd (-)		<u>-1 247 930</u>	<u>-401 676</u>
Overføringer			
Overført fra annen egenkapital		1 247 930	401 676
Sum overføringer		<u>-1 247 930</u>	<u>-401 676</u>

 Legally signed by
Rolf Bjarne Sæther
31.05.2021 Legally signed by
Bjørn Jacobsen
01.06.2021 Legally signed by
Thomas Gjelsås
02.06.2021 Legally signed by
Ole-Christian Hallerud
02.06.2021 Legally signed by
Kolbjørn Opsahl Selmer
02.06.2021 Legally signed by
Jannicke Eilertsen
02.06.2021

**As Øvrevoll Veddeløpsbane****Balanse**

Eiendeler	Noter	2020	2019
Anleggsmidler			
Immaterielle eiendeler			
Utsatt skattefordel	7	3 721 792	3 369 811
Sum immaterielle eiendeler		<u>3 721 792</u>	<u>3 369 811</u>
Varige driftsmidler			
Bygninger o.a fast eiendom	3, 8, 9	40 707 947	40 610 671
Tomter	3, 8	59 034 753	59 034 753
Driftsløsøre, inventar o.a. utstyr	3	4 564 512	4 250 345
Sum varige driftsmidler		<u>104 307 213</u>	<u>103 895 769</u>
Finansielle anleggsmidler			
Andre langsiktige fordringer		397 748	621 405
Lån til selskap i samme konsern		6 436 315	6 436 315
Sum finansielle anleggsmidler		<u>6 834 063</u>	<u>7 057 720</u>
Sum anleggsmidler		<u>114 863 068</u>	<u>114 323 300</u>
Omløpsmidler			
Fordringer			
Kundefordringer		1 504 176	130 920
Andre kortsiktige fordringer		311 019	4 681 558
Sum fordringer		<u>1 815 195</u>	<u>4 812 478</u>
Bankinnskudd, kontanter o.l.		1 050 200	502 816
Sum omløpsmidler		<u>2 865 395</u>	<u>5 315 294</u>
Sum eiendeler		<u>117 728 463</u>	<u>119 638 594</u>

**As Øvrevoll Veddeløpsbane****Balanse**

Egenkapital og gjeld	Noter	2020	2019
Egenkapital			
Innskutt egenkapital			
Aksjekapital	4	500 000	500 000
Overkurs		52 600 468	52 600 468
Sum innskutt egenkapital		<u>53 100 468</u>	<u>53 100 468</u>
Opptjent egenkapital			
Annen egenkapital		32 904 197	34 152 127
Sum opptjent egenkapital		<u>32 904 197</u>	<u>34 152 127</u>
Sum egenkapital	5	<u>86 004 665</u>	<u>87 252 595</u>
Gjeld			
Annen langsiktig gjeld			
Gjeld til kredittinstitusjoner	6, 8	19 644 578	17 562 406
Sum annen langsiktig gjeld		<u>19 644 578</u>	<u>17 562 406</u>
Kortsiktig gjeld			
Leverandørgjeld		610 147	1 898 258
Gjeld til selskap i samme konsern		11 332 836	12 243 387
Annen kortsiktig gjeld		136 238	681 948
Sum kortsiktig gjeld		<u>12 079 220</u>	<u>14 823 593</u>
Sum gjeld		<u>31 723 798</u>	<u>32 385 999</u>
Sum gjeld og egenkapital		<u>117 728 463</u>	<u>119 638 594</u>

Jar, den 26/4 - 2021
Styret i As Øvrevoll Veddeløpsbane

Bjørn Jacobsen
styremedlem

Kolbjørn Opsahl Selmer
styremedlem

Thomas Gjelsås
daglig leder

Ole-Christian Hallerud
styreleder

Rolf Bjarne Sæther
nestleder

Jannicke Eilertsen
styremedlem



As Øvrevoll Veddøløpsbane

930 596 272

Note 1 Regnskapsprinsipper

Årsregnskapet er satt opp i samsvar med regnskapsloven og NRS 8 - God regnskapsskikk for små foretak.

Driftsinntekter

Inntektsføring av leieinntekter skjer etter opptjeningsprinsippet.

Skatt

Skattekostnaden i resultatregnskapet omfatter både periodens betalbare skatt og endring i utsatt skatt. Utsatt skatt er beregnet med 22 % på grunnlag av de midlertidige forskjeller som eksisterer mellom regnskapsmessige og skattemessige verdier, samt ligningsmessig underskudd til fremføring ved utgangen av regnskapsåret. Skatteøkende og skattereduserende midlertidige forskjeller som reverserer eller kan reverseres i samme periode er utlignet og nettoført.

Klassifisering og vurdering av anleggsmidler og varige driftsmidler

Anleggsmidler omfatter eiendeler bestemt til varig eie og bruk. Anleggsmidler er vurdert til anskaffelseskost. Varige anleggsmidler som har begrenset levetid, avskrives lineært over forventet økonomisk levetid. Anleggsmidlene nedskrives til virkelig verdi ved verdifall som ikke forventes å være forbigående. Langsiktig gjeld i norske kroner balanseføres til nominelt beløp på etableringstidspunktet.

Varige driftsmidler balanseføres og avskrives over driftsmidlets økonomiske levetid. Direkte vedlikehold av driftsmidler kostnadsføres løpende under driftskostnader. Påkostninger eller forbedringer tillegges driftsmidlets kostpris og avskrives i takt med driftsmidlet. Skillet mellom vedlikehold og påkostning/forbedring regnes i forhold til driftsmidlets stand ved vår anskaffelse av driftsmidlet .

Klassifisering og vurdering av omløpsmidler

Omløpsmidler og kortsiktig gjeld omfatter normalt poster som forfaller til betaling innen ett år etter balansedagen. Omløpsmidler vurderes til laveste verdi av anskaffelseskost og virkelig verdi.

Leieavtaler

Driftsmidler som leies på betingelser som i det vesentlige overfører de økonomiske rettigheter og forpliktelser til selskapet (finansiell leasing), aktiveres under bygninger, maskiner, inventar o.l. og medtas som forpliktelse under rentebærende langsiktig gjeld til nåverdien av minimumsleien. Driftsmidlet avskrives i henhold til en plan, og forpliktelsen reduseres med betalt leie etter fradrag for beregnet rentekostnad.

Fordringer

Kundefordringer og andre fordringer oppføres til pålydende etter fradrag for avsetning til forventet tap. Avsetning til tap gjøres på grunnlag av en individuell vurdering av de enkelte fordringene.



As Øvrevoll Veddeløpsbane

930 596 272

Note 2 Ansatte, godtgjørelser, lån til ansatte m.v.

Lønnskostnader:

Selskapet har ikke hatt ansatte i 2020 og er derfor ikke pliktig til å ha tjenstepensjonsordning etter lov om obligatorisk tjenstepensjon.

Godtgjørelser:

Det er utbetalt kr 0 i godtgjørelse til styret i 2020.

Honorar til revisor:

Fordelt på tjenestetype (honorarene er inkl, mva)

	2020	2019
Lovpålagt revisjon	72 141	88 495
<i>Honorar for andre tjenester:</i>		
- Skatterådgivning	2 068	15 200
- Årsregnskap og ligningspapirer	2 355	12 238
- Annen rådgivning	0	10 413
Sum honorar for andre tjenester	4 423	37 851

Note 3 Varige driftsmidler

	Driftsløsøre	Bygninger	Tomt	Sum
Anskaffelseskost 01.01	8 593 819	68 498 352	59 034 753	136 126 924
Tilgang i året	855 012	2 049 127	0	2 904 139
Avgang i året	0	0	0	0
Nedskrivning i året	0	-101 439	0	-101 439
Anskaffelseskost 31.12	9 448 831	70 446 040	59 034 753	138 929 624
Akk.avskr pr. 31.12	4 884 318	29 738 093	0	34 622 411
Balansført verdi 31.12	4 564 513	40 707 947	59 034 753	104 307 213
Årets avskrivninger	540 844	1 850 412	0	2 391 256
Avskrivningssats	7 år	7 - 35 år		
Valg av avskrivningsplan	Lineær	Lineær		
Endring avskrivningsplan	Ja	Ja	Nei	

Det er gjort en estimatendring (etter reverseringsmetoden) på noen av driftsmiddelkontoene i regnskapet etter en vurdering av driftsmidlenes gjenværende levetid.



As Øvrevoll Veddøløpsbane

930 596 272

Note 4 Aksjekapital og aksjonærinformasjon

Selskapets aksjekapital er kr 500 000, fordelt på 2 000 aksjer pålydende kr 250.

De største aksjonærene i selskapet var ved utgangen av året:

	Antall	Eierandel	Stemmeandel
Norsk Jockeyklub	1 885	94,25%	94,25%
Øvrige aksjonærer	115	5,75%	5,75%

AS Øvrevoll Veddøløpsbane inngår i konsernet Norsk Jockeyklub. Konsernets regnskap vil være tilgjengelig på morselskapets forretningskontor. Norsk Jockeyklub har forretningskontor i Vollsveien 132, på Jar i Bærum.

Note 5 Egenkapital

	Aksjekapital	Overkurs	Annen egenkapital	Sum
Egenkapital pr 01.01	500 000	52 600 468	34 152 127	87 252 595
Årets resultat			-1 247 930	-1 247 930
Egenkapital pr. 31.12	500 000	52 600 468	32 904 197	86 004 665

Note 6 Langsiktig gjeld

Gjeld som forfaller mer enn 5 år etter regnskapsårets slutt er følgende:

	2020	2019
Gjeld til kredittinstitusjoner	16 720 000	13 644 348
Sum	16 720 000	13 644 348



As Øvrevoll Veddeløpsbane

930 596 272

Note 7 Skatt

Årets skattekostnad	2020	2019
Resultatført skatt på ordinært resultat:		
Betalbar skatt	0	0
Endring i utsatt skattefordel	-351 981	-113 293
Skattekostnad ordinært resultat	-351 981	-113 293
Skattepliktig inntekt:		
Ordinært resultat før skatt	-1 599 911	-514 969
Permanente forskjeller	0	0
Endring i midlertidige forskjeller	-748 614	-512 670
Skattepliktig inntekt	-2 348 525	-1 027 639
Betalbar skatt i balansen:		
Betalbar skatt på årets resultat	0	0
Sum betalbar skatt i balansen	0	0

Skatteeffekten av midlertidige forskjeller og underskudd til fremføring som har gitt opphav til utsatt skatt og utsatte skattefordeler, spesifisert på typer av midlertidige forskjeller

	2020	2019	Endring
Varige driftsmidler	-3 823 031	-4 571 645	-748 614
Sum	-3 823 031	-4 571 645	-748 614
Akkumulert fremførbart underskudd	-13 094 204	-10 745 679	2 348 525
Grunnlag for utsatt skattefordel	-16 917 235	-15 317 324	1 599 911
Utsatt skattefordel (22 %)	-3 721 792	-3 369 811	351 980

Note 8 Pantstillelser og garantier

Bokført gjeld sikret ved pant:		
Gjeld til kredittinstitusjoner, langsiktig	19 000 000	17 562 406
Gjeld til kredittinstitusjoner, kortsiktig	644 578	0
Øvrig langsiktig gjeld	0	0
Sum	19 644 578	17 562 406
Bokført verdi av eiendeler stilt til sikkerhet for bokført gjeld:		
Tomt	59 034 753	59 034 753
Bygninger	40 707 947	40 610 671
Sum	99 742 700	99 645 424

Ovennevnte eiendeler er også stilt som sikkerhet for langsiktig gjeld registrert i Norsk Jockeyklub med kr 8 435 508.



As Øvrevoll Veddeløpsbane

930 596 272

Note 9 Leieavtaler

Det ble med virkning fra 1. november 2007 inngått avtale om leie av brakkerigg, denne er innarbeidet i balansen som anleggsmiddel og og langsiktig gjeld etter reglene om finansiell leasing. Regnskapsmessig avskrives denne over 20 år. Se note 3 og 6.

Selskapet leier 4 traktorer og 1 banebil. Leieavtalene er behandlet som operasjonell leasing og balanseføres ikke.

Øvrevoll Galopp AS og Norsk Jockeyklub leier bane av Øvrevoll Veddeløpsbane AS. Årlig leie fastsettes av styret. Leien for 2020 har vært kr 4 954 860.

Note 10 Finansiell risiko

På tidspunktet for avleggelse av regnskapet er det fortsatt usikkerhet knyttet til de økonomiske konsekvensene som følge av Covid-19. Det har ikke vært tillatt å avvikle årets første løpsdager grunnet strenge tiltak for Bærum og Viken. Sesongen blir startet opp med strenge restriksjoner og retningslinjer. Det er per nå vanskelig å tallfeste hvilken betydning dette får for drift og den finansielle situasjon, men det er tatt nødvendige grep for å sikre egenkapitalen i 2021.