



## ÅRSREGNSKAPET FOR REGNSKAPSÅRET 2024 - GENERELL INFORMASJON

### Enheten

Organisasjonsnummer:	989 122 207
Organisasjonsform:	Aksjeselskap
Foretaksnavn:	BERGEN MECHANICAL GROUP AS
Forretningsadresse:	Ågotnes Industripark Bygg 3 Bleivassvegen 62 5347 ÅGOTNES

### Regnskapsår

Årsregnskapets periode:	01.01.2024 - 31.12.2024
-------------------------	-------------------------

### Konsern

Morselskap i konsern:	Ja
Konsernregnskap lagt ved:	Ja

### Regnskapsregler

Regler for små foretak benyttet:	Ja
Benyttet ved utarbeidelsen av årsregnskapet til selskapet:	Regnskapslovens alminnelige regler
Benyttet ved utarbeidelsen av årsregnskapet til konsernet:	Regnskapslovens alminnelige regler

### Årsregnskapet fastsatt av kompetent organ

Bekreftet av representant for selskapet:	Roald Sekkingstad
Dato for fastsettelse av årsregnskapet:	02.05.2025

### Grunnlag for avgivelse

År 2024: Årsregnskapet er elektronisk innlevert
År 2023: Tall er hentet fra elektronisk innlevert årsregnskap fra 2024

*Det er ikke krav til at årsregnskapet m.v. som sendes til Regnskapsregisteret er undertegnet. Kontrollen på at dette er utført ligger hos revisor/enhetens øverste organ. Sikkerheten ivaretas ved at innsender har rolle/rettighet for innsending av årsregnskapet via Altinn, og ved at det bekreftes at årsregnskapet er fastsatt av kompetent organ.*

Brønnøysundregistrene, 06.06.2025



## Resultatregnskap

Beløp i: NOK	Note	2024	2023
<b>RESULTATREGNSKAP</b>			
<b>Inntekter</b>			
Salgsinntekt		252 314	142 540
<b>Sum inntekter</b>		<b>252 314</b>	<b>142 540</b>
<b>Kostnader</b>			
Varekostnad		121 278	142 538
Lønnskostnad	1	137 733	
Annen driftskostnad	1	421 235	90 083
<b>Sum kostnader</b>		<b>680 246</b>	<b>232 621</b>
<b>Driftsresultat</b>		<b>-427 932</b>	<b>-90 081</b>
Annen finansinntekt	2		
Annen finanskostnad	2	210 000	146
<b>Sum finanskostnader</b>		<b>210 000</b>	<b>146</b>
<b>Netto finans</b>		<b>-210 000</b>	<b>-146</b>
<b>Resultat før skattekostnad</b>	3	<b>-637 932</b>	<b>-90 227</b>
Skattekostnad på resultat	3		
<b>Årsresultat</b>	4	<b>-637 932</b>	<b>-90 227</b>
<b>Årsresultat etter minoritetsinteresser</b>		<b>-637 932</b>	<b>-90 227</b>
<b>Totalresultat</b>		<b>-637 932</b>	<b>-90 227</b>
<b>Overføringer og disponeringer</b>			
Overført fra annen egenkapital		-637 932	-90 227
<b>Sum overføringer og disponeringer</b>		<b>-637 932</b>	<b>-90 227</b>



### Balanse

Beløp i: NOK	Note	2024	2023
<b>BALANSE - EIENDELER</b>			
<b>Anleggsmidler</b>			
<b>Immaterielle eiendeler</b>			
Utsatt skattefordel	3		
<b>Finansielle anleggsmidler</b>			
Investering i datterselskap	5	1 007 265	1 027 665
Investering i annet foretak i samme konsern	5	3 270 000	3 270 000
Lån til foretak i samme konsern	2	1 443 329	1 444 563
Investeringer i aksjer og andeler			210 000
<b>Sum finansielle anleggsmidler</b>		<b>5 720 594</b>	<b>5 952 228</b>
<b>Sum anleggsmidler</b>		<b>5 720 594</b>	<b>5 952 228</b>
<b>Omløpsmidler</b>			
<b>Varer</b>			
<b>Fordringer</b>			
Kundefordringer	2	106 823	5 055
Andre kortsiktige fordringer	2	78 530	167 290
<b>Sum fordringer</b>	2	<b>185 352</b>	<b>172 345</b>
<b>Investeringer</b>			
Markedsbaserte aksjer	5		
Markedsbaserte obligasjoner	5		
Andre markedsbaserte finansielle instrumenter	5		
Andre finansielle instrumenter	5		
<b>Sum investeringer</b>	5		
<b>Bankinnskudd, kontanter og lignende</b>			
Bankinnskudd, kontanter o.l.		142 524	71 975
<b>Sum bankinnskudd, kontanter og lignende</b>		<b>142 524</b>	<b>71 975</b>
<b>Sum omløpsmidler</b>		<b>327 876</b>	<b>244 320</b>
<b>SUM EIENDELER</b>		<b>6 048 470</b>	<b>6 196 547</b>



## Balanse

Beløp i: NOK	Note	2024	2023
<b>BALANSE - EGENKAPITAL OG GJELD</b>			
<b>Egenkapital</b>			
<b>Innskutt egenkapital</b>			
Aksjekapital	6	104 000	104 000
Beholdning av egne aksjer	6		
Overkurs		599 679	599 679
<b>Sum innskutt egenkapital</b>		<b>703 679</b>	<b>703 679</b>
<b>Opptjent egenkapital</b>			
Annen egenkapital		4 318 676	4 956 608
<b>Sum opptjent egenkapital</b>		<b>4 318 676</b>	<b>4 956 608</b>
<b>Sum egenkapital</b>	4	<b>5 022 355</b>	<b>5 660 287</b>
<b>Gjeld</b>			
<b>Langsiktig gjeld</b>			
Utsatt skatt	3		
<b>Annen langsiktig gjeld</b>			
Øvrig langsiktig gjeld	2	200 000	200 000
<b>Sum annen langsiktig gjeld</b>		<b>200 000</b>	<b>200 000</b>
<b>Sum langsiktig gjeld</b>		<b>200 000</b>	<b>200 000</b>
<b>Kortsiktig gjeld</b>			
Leverandørgjeld	2	5 608	15 860
Betalbar skatt	3		
Skyldig offentlige avgifter		59 500	
Annen kortsiktig gjeld		761 007	320 400
<b>Sum kortsiktig gjeld</b>	2	<b>826 115</b>	<b>336 260</b>
<b>Sum gjeld</b>		<b>1 026 115</b>	<b>536 260</b>
<b>SUM EGENKAPITAL OG GJELD</b>		<b>6 048 470</b>	<b>6 196 547</b>



### Konsernets resultatregnskap

Beløp i: NOK	Note	2024	2023
<b>RESULTATREGNSKAP</b>			
<b>Inntekter</b>			
Salgsinntekt		135 154 733	100 508 708
Annen driftsinntekt			752 675
<b>Sum inntekter</b>		<b>135 154 733</b>	<b>101 261 383</b>
<b>Kostnader</b>			
Endring i beholdning av varer under tilvirkning og ferdig tilvirkede varer		-3 185 450	-393 323
Varekostnad		70 381 278	46 590 844
Lønnskostnad	3	35 911 110	31 999 274
Avskrivning av driftsmidler og immaterielle eiendeler	4	534 849	414 064
Annen driftskostnad		20 231 738	19 914 337
<b>Sum kostnader</b>		<b>123 873 525</b>	<b>98 525 195</b>
<b>Driftsresultat</b>		<b>11 281 208</b>	<b>2 736 187</b>
<b>Finansinntekter og finanskostnader</b>			
Annen renteinntekt		8 924	13 979
Annen finansinntekt		43 079	51 651
<b>Sum finansinntekter</b>		<b>52 004</b>	<b>65 630</b>
Annen rentekostnad		687	984
Annen finanskostnad		897 952	556 049
<b>Sum finanskostnader</b>		<b>898 639</b>	<b>557 033</b>
<b>Netto finans</b>		<b>-846 635</b>	<b>-491 403</b>
<b>Resultat før skattekostnad</b>		<b>10 434 572</b>	<b>2 244 785</b>
Skattekostnad på ordinært resultat	5	2 030 568	282 745
<b>Årsresultat</b>	6	<b>8 404 004</b>	<b>1 962 040</b>
<b>Årsresultat etter minoritetsinteresser</b>		<b>8 404 004</b>	<b>1 962 040</b>
<b>Totalresultat</b>		<b>8 404 004</b>	<b>1 962 040</b>



## Konsernets resultatregnskap

<b>Beløp i: NOK</b>	<b>Note</b>	<b>2024</b>	<b>2023</b>
<b>Overføringer og disponeringer</b>			
Avsatt til annen egenkapital		9 041 936	2 052 267
Overført fra annen egenkapital		-637 932	-90 227
<b>Sum overføringer og disponeringer</b>		<b>8 404 004</b>	<b>1 962 040</b>



### Konsernets balanse

Beløp i: NOK	Note	2024	2023
<b>BALANSE - EIENDELER</b>			
<b>Anleggsmidler</b>			
<b>Immaterielle eiendeler</b>			
Konsesjoner, patenter o.l.	4		
Utsatt skattefordel	5	2 869 380	2 961 537
Goodwill	4		
<b>Sum immaterielle eiendeler</b>		<b>2 869 380</b>	<b>2 961 537</b>
<b>Varige driftsmidler</b>			
Tomter, bygninger o.a. fast eiendom		386 600	500 600
Maskiner og anlegg		659 090	216 500
Driftsløsøre, inventar o.a. utstyr		768 920	527 040
<b>Sum varige driftsmidler</b>	4	<b>1 814 610</b>	<b>1 244 140</b>
<b>Finansielle anleggsmidler</b>			
Investeringer i aksjer og andeler			210 000
Obligasjoner		48 000	48 000
Andre langsiktige fordringer		800	800
<b>Sum finansielle anleggsmidler</b>		<b>48 800</b>	<b>258 800</b>
<b>Sum anleggsmidler</b>		<b>4 732 790</b>	<b>4 464 477</b>
<b>Omløpsmidler</b>			
<b>Varer</b>			
<b>Sum varer</b>		<b>17 476 329</b>	<b>10 208 290</b>
<b>Fordringer</b>			
Kundefordringer		27 489 643	21 056 951
Andre kortsiktige fordringer		6 272 382	1 234 222
<b>Sum fordringer</b>		<b>33 762 025</b>	<b>22 291 173</b>
<b>Bankinnskudd, kontanter og lignende</b>			
Bankinnskudd, kontanter o.l.	7	-4 289 619	-2 117 678
<b>Sum bankinnskudd, kontanter og lignende</b>		<b>-4 289 619</b>	<b>-2 117 678</b>
<b>Sum omløpsmidler</b>		<b>46 948 735</b>	<b>30 381 786</b>



## Konsernets balanse

Beløp i: NOK	Note	2024	2023
<b>SUM EIENDELER</b>		<b>51 681 525</b>	<b>34 846 263</b>
<b>BALANSE - EGENKAPITAL OG GJELD</b>			
<b>Egenkapital</b>			
<b>Innskutt egenkapital</b>			
Aksjekapital	8	124 400	104 000
Beholdning av egne aksjer	8		
Overkurs		599 679	599 679
<b>Sum innskutt egenkapital</b>		<b>724 079</b>	<b>703 679</b>
<b>Opptjent egenkapital</b>			
Annen egenkapital		20 796 947	12 259 943
<b>Sum opptjent egenkapital</b>		<b>20 796 947</b>	<b>12 259 943</b>
<b>Sum egenkapital</b>	6	<b>21 521 026</b>	<b>12 963 622</b>
<b>Gjeld</b>			
<b>Langsiktig gjeld</b>			
Utsatt skatt	5	26 860	12 590
<b>Sum avsetninger for forpliktelser</b>		<b>26 860</b>	<b>12 590</b>
<b>Annen langsiktig gjeld</b>			
Øvrig langsiktig gjeld		200 000	200 000
<b>Sum annen langsiktig gjeld</b>		<b>200 000</b>	<b>200 000</b>
<b>Sum langsiktig gjeld</b>		<b>226 860</b>	<b>212 590</b>
<b>Kortsiktig gjeld</b>			
Leverandørgjeld		16 568 538	11 946 294
Betalbar skatt	5	1 924 141	29 285
Skyldig offentlige avgifter		3 679 904	2 746 748
Annen kortsiktig gjeld		7 761 056	6 947 724
<b>Sum kortsiktig gjeld</b>		<b>29 933 639</b>	<b>21 670 051</b>
<b>Sum gjeld</b>		<b>30 160 499</b>	<b>21 882 641</b>



## Konsernets balanse

<b>Beløp i: NOK</b>	<b>Note</b>	<b>2024</b>	<b>2023</b>
<b>SUM EGENKAPITAL OG GJELD</b>		<b>51 681 525</b>	<b>34 846 263</b>



## Brønnøysundregistrene

### ÅRSREGNSKAP FOR REGNSKAPSÅRET 2024 - GENERELL INFORMASJON

Journalnummer: 2025 464132

#### Enheten

Organisasjonsnummer: 989 122 207  
Organisasjonsform: Aksjeselskap  
Foretaksnavn: BERGEN MECHANICAL GROUP AS  
Forretningsadresse: Ågotnes Industripark Bygg 3  
Bleivassvegen 62  
5347 ÅGOTNES

#### Regnskapsår

Årsregnskapets periode: 01.01.2024 - 31.12.2024

#### Konsern

Mørselskap i konsern: Ja  
Konsernregnskap lagt ved: Ja

#### Regnskapsregler

Regler for små foretak benyttet: Ja  
Benyttet ved utarbeidelsen av  
årsregnskapet til selskapet: Regnskapslovens alminnelige regler  
Benyttet ved utarbeidelsen av  
årsregnskapet til konsernet: Regnskapslovens alminnelige regler

#### Årsregnskapet fastsatt av kompetent organ

Bekreftet av representant for selskapet: Roald Sekkingstad  
Dato for fastsettelse av årsregnskapet: 02.05.2025

#### Revisjon

Årsregnskapet er utarbeidet av ekstern  
autorisert regnskapsfører: Ja  
Ekstern autorisert regnskapsfører har i  
løpet av regnskapsåret bistått ved den  
løpende regnskapsføringen eller utført  
andre tjenester for selskapet enn å  
utarbeide årsregnskapet: Ja

#### Grunnlag for avgivelse

År 2024: Årsregnskap er elektronisk innlevert.  
År 2023: Tall er hentet fra elektronisk innlevert årsregnskap fra 2024.

*Det er ikke krav til at årsregnskapet m.v. som sendes til Regnskapsregisteret er undertegnet. Kontrollen på at dette er utført ligger hos revisor/enhetens øverste organ. Sikkerheten ivaretas ved at innsender har rolle/rettighet for innsending av årsregnskapet via Altinn, og ved at det bekreftes at årsregnskapet er fastsatt av kompetent organ.*

Brønnøysundregistrene, 05.06.2025

---

Brønnøysundregistrene  
Postadresse: Postboks 900, 8910 Brønnøysund  
Telefon: 75 00 75 00  
E-post: firmapost@brreg.no Internett: www.brreg.no  
Organisasjonsnummer: 974 760 673



Organisasjonsnr: 989 122 207  
BERGEN MECHANICAL GROUP AS

## RESULTATREGNSKAP

<b>Beløp i: NOK</b>	<b>Note</b>	<b>2024</b>	<b>2023</b>
<b>RESULTATREGNSKAP</b>			
<b>Inntekter</b>			
Salgsinntekt		252 314	142 540
<b>Sum inntekter</b>		<b>252 314</b>	<b>142 540</b>
<b>Kostnader</b>			
Varekostnad		121 278	142 538
Lønnskostnad	1	137 733	
Annen driftskostnad	1	421 235	90 083
<b>Sum kostnader</b>		<b>680 246</b>	<b>232 621</b>
<b>Driftsresultat</b>		<b>-427 932</b>	<b>-90 081</b>
<b>Netto finans</b>			
Annen finansinntekt	2		
Annen finanskostnad	2	210 000	146
<b>Sum finanskostnader</b>		<b>210 000</b>	<b>146</b>
<b>Netto finans</b>		<b>-210 000</b>	<b>-146</b>
<b>Resultat før skattekostnad</b>	<b>3</b>	<b>-637 932</b>	<b>-90 227</b>
Skattekostnad på resultat	3		
<b>Årsresultat</b>	<b>4</b>	<b>-637 932</b>	<b>-90 227</b>
<b>Årsresultat etter minoritetsinteresser</b>		<b>-637 932</b>	<b>-90 227</b>
<b>Totalresultat</b>		<b>-637 932</b>	<b>-90 227</b>
<b>Overføringer og disponeringer</b>			
Overført fra annen egenkapital		-637 932	-90 227
<b>Sum overføringer og disponeringer</b>		<b>-637 932</b>	<b>-90 227</b>



Organisasjonsnr: 989 122 207  
BERGEN MECHANICAL GROUP AS

## BALANSE

Beløp i: NOK	Note	2024	2023
<b>BALANSE - EIENDELER</b>			
<b>Anleggsmidler</b>			
<b>Immaterielle eiendeler</b>			
Utsatt skattefordel	3		
<b>Finansielle anleggsmidler</b>			
Investering i datterselskap	5	1 007 265	1 027 665
Investering i annet foretak i samme konsern	5	3 270 000	3 270 000
Lån til foretak i samme konsern	2	1 443 329	1 444 563
Investeringer i aksjer og andeler			210 000
<b>Sum finansielle anleggsmidler</b>		<b>5 720 594</b>	<b>5 952 228</b>
<b>Sum anleggsmidler</b>		<b>5 720 594</b>	<b>5 952 228</b>
<b>Omløpsmidler</b>			
<b>Varer</b>			
<b>Fordringer</b>			
Kundefordringer	2	106 823	5 055
Andre kortsiktige fordringer	2	78 530	167 290
<b>Sum fordringer</b>	<b>2</b>	<b>185 352</b>	<b>172 345</b>
<b>Investeringer</b>			
Markedsbaserte aksjer	5		
Markedsbaserte obligasjoner	5		
Andre markedsbaserte finansielle instrumenter	5		
Andre finansielle instrumenter	5		
<b>Sum investeringer</b>	<b>5</b>		
<b>Bankinnskudd, kontanter og lignende</b>			
Bankinnskudd, kontanter o. l.		142 524	71 975
<b>Sum bankinnskudd, kontanter og lignende</b>		<b>142 524</b>	<b>71 975</b>
<b>Sum omløpsmidler</b>		<b>327 876</b>	<b>244 320</b>
<b>SUM EIENDELER</b>		<b>6 048 470</b>	<b>6 196 547</b>
<b>BALANSE - EGENKAPITAL OG GJELD</b>			



<b>Egenkapital</b>			
<b>Innskutt egenkapital</b>			
Aksjekapital	6	104 000	104 000
Beholdning av egne aksjer	6		
Overkurs		599 679	599 679
<b>Sum innskutt egenkapital</b>		<b>703 679</b>	<b>703 679</b>
<b>Opptjent egenkapital</b>			
Annen egenkapital		4 318 676	4 956 608
<b>Sum opptjent egenkapital</b>		<b>4 318 676</b>	<b>4 956 608</b>
<b>Sum egenkapital</b>	<b>4</b>	<b>5 022 355</b>	<b>5 660 287</b>
<b>Gjeld</b>			
<b>Langsiktig gjeld</b>			
Utsatt skatt	3		
<b>Annen langsiktig gjeld</b>			
Øvrig langsiktig gjeld	2	200 000	200 000
<b>Sum annen langsiktig gjeld</b>		<b>200 000</b>	<b>200 000</b>
<b>Sum langsiktig gjeld</b>		<b>200 000</b>	<b>200 000</b>
<b>Kortsiktig gjeld</b>			
Leverandørgjeld	2	5 608	15 860
Betalbar skatt	3		
Skyldig offentlige avgifter		59 500	
Annen kortsiktig gjeld		761 007	320 400
<b>Sum kortsiktig gjeld</b>	<b>2</b>	<b>826 115</b>	<b>336 260</b>
<b>Sum gjeld</b>		<b>1 026 115</b>	<b>536 260</b>
<b>SUM EGENKAPITAL OG GJELD</b>		<b>6 048 470</b>	<b>6 196 547</b>



Organisasjonsnr: 989 122 207  
BERGEN MECHANICAL GROUP AS

## KONSERNRESULTATREGNSKAP

Beløp i: NOK	Note	2024	2023
<b>RESULTATREGNSKAP</b>			
<b>Inntekter</b>			
Salgsinntekt		135 154 733	100 508 708
Annen driftsinntekt			752 675
<b>Sum inntekter</b>		<b>135 154 733</b>	<b>101 261 383</b>
<b>Kostnader</b>			
Endring i beholdning av varer under tilvirkning og ferdig tilvirkede varer		-3 185 450	-393 323
Varekostnad		70 381 278	46 590 844
Lønnskostnad	3	35 911 110	31 999 274
Avskrivning av driftsmidler og immaterielle eiendeler	4	534 849	414 064
Annen driftskostnad		20 231 738	19 914 337
<b>Sum kostnader</b>		<b>123 873 525</b>	<b>98 525 195</b>
<b>Driftsresultat</b>		<b>11 281 208</b>	<b>2 736 187</b>
<b>Finansinntekter og finanskostnader</b>			
Annen renteinntekt		8 924	13 979
Annen finansinntekt		43 079	51 651
<b>Sum finansinntekter</b>		<b>52 004</b>	<b>65 630</b>
Annen rentekostnad		687	984
Annen finanskostnad		897 952	556 049
<b>Sum finanskostnader</b>		<b>898 639</b>	<b>557 033</b>
<b>Netto finans</b>		<b>-846 635</b>	<b>-491 403</b>
<b>Resultat før skattekostnad</b>		<b>10 434 572</b>	<b>2 244 785</b>
Skattekostnad på ordinært resultat	5	2 030 568	282 745
<b>Årsresultat</b>	6	<b>8 404 004</b>	<b>1 962 040</b>
<b>Årsresultat etter minoritetsinteresser</b>		<b>8 404 004</b>	<b>1 962 040</b>
<b>Totalresultat</b>		<b>8 404 004</b>	<b>1 962 040</b>
<b>Overføringer og disponeringer</b>			
Avsatt til annen egenkapital		9 041 936	2 052 267
Overført fra annen egenkapital		-637 932	-90 227



Sum overføringer og  
disponeringer

8 404 004

1 962 040



Organisasjonsnr: 989 122 207  
BERGEN MECHANICAL GROUP AS

## KONSERNBALANSE

Beløp i: NOK	Note	2024	2023
<b>BALANSE - EIENDELER</b>			
<b>Anleggsmidler</b>			
<b>Immaterielle eiendeler</b>			
Konsesjoner, patenter o.l.	4		
Utsatt skattefordel	5	2 869 380	2 961 537
Goodwill	4		
<b>Sum immaterielle eiendeler</b>		<b>2 869 380</b>	<b>2 961 537</b>
<b>Varige driftsmidler</b>			
Tomter, bygninger o.a. fast eiendom		386 600	500 600
Maskiner og anlegg		659 090	216 500
Driftsløsøre, inventar o. a. utstyr		768 920	527 040
<b>Sum varige driftsmidler</b>	4	<b>1 814 610</b>	<b>1 244 140</b>
<b>Finansielle anleggsmidler</b>			
Investeringer i aksjer og andeler			210 000
Obligasjoner		48 000	48 000
Andre langsiktige fordringer		800	800
<b>Sum finansielle anleggsmidler</b>		<b>48 800</b>	<b>258 800</b>
<b>Sum anleggsmidler</b>		<b>4 732 790</b>	<b>4 464 477</b>
<b>Omløpsmidler</b>			
<b>Varer</b>			
<b>Sum varer</b>		<b>17 476 329</b>	<b>10 208 290</b>
<b>Fordringer</b>			
Kundefordringer		27 489 643	21 056 951
Andre kortsiktige fordringer		6 272 382	1 234 222
<b>Sum fordringer</b>		<b>33 762 025</b>	<b>22 291 173</b>
<b>Bankinnskudd, kontanter og lignende</b>			
Bankinnskudd, kontanter o. l.	7	-4 289 619	-2 117 678
<b>Sum bankinnskudd, kontanter og lignende</b>		<b>-4 289 619</b>	<b>-2 117 678</b>
<b>Sum omløpsmidler</b>		<b>46 948 735</b>	<b>30 381 786</b>
<b>SUM EIENDELER</b>		<b>51 681 525</b>	<b>34 846 263</b>



## BALANSE - EGENKAPITAL OG GJELD

### Egenkapital

#### Innskutt egenkapital

Aksjekapital	8	124 400	104 000
Beholdning av egne aksjer	8		
Overkurs		599 679	599 679
<b>Sum innskutt egenkapital</b>		<b>724 079</b>	<b>703 679</b>

#### Opptjent egenkapital

Annen egenkapital		20 796 947	12 259 943
<b>Sum opptjent egenkapital</b>		<b>20 796 947</b>	<b>12 259 943</b>

<b>Sum egenkapital</b>	<b>6</b>	<b>21 521 026</b>	<b>12 963 622</b>
------------------------	----------	-------------------	-------------------

### Gjeld

#### Langsiktig gjeld

Utsatt skatt	5	26 860	12 590
<b>Sum avsetninger for forpliktelser</b>		<b>26 860</b>	<b>12 590</b>
<b>Annen langsiktig gjeld</b>			
Øvrig langsiktig gjeld		200 000	200 000
<b>Sum annen langsiktig gjeld</b>		<b>200 000</b>	<b>200 000</b>

<b>Sum langsiktig gjeld</b>		<b>226 860</b>	<b>212 590</b>
-----------------------------	--	----------------	----------------

#### Kortsiktig gjeld

Leverandørgjeld		16 568 538	11 946 294
Betalbar skatt	5	1 924 141	29 285
Skyldig offentlige avgifter		3 679 904	2 746 748
Annen kortsiktig gjeld		7 761 056	6 947 724
<b>Sum kortsiktig gjeld</b>		<b>29 933 639</b>	<b>21 670 051</b>

<b>Sum gjeld</b>		<b>30 160 499</b>	<b>21 882 641</b>
------------------	--	-------------------	-------------------

<b>SUM EGENKAPITAL OG GJELD</b>		<b>51 681 525</b>	<b>34 846 263</b>
---------------------------------	--	-------------------	-------------------



Organisasjonsnr: 989 122 207  
BERGEN MECHANICAL GROUP AS

NOTEOPPLYSNINGER - SELSKAP - alle poster oppgitt i hele tall

## Note

Antall årsverk i regnskapsåret  
0.00

Sum Beløp

Balanseført verdi 31.12. Varige driftsmidler Immaterielle eiend.

## Konsernregnskap

Morselskapet sitt navn

Forretningskontor for morselskapet

## Begrunnelse for at datterselskap er utelatt fra konsolideringen

Samlet beløp - tilknyttet selskap Årets Fjorårets

Samlet beløp - foretak i samme konsern Årets Fjorårets

Samlet beløp - foretak i samme konsern Årets Fjorårets

Samlet beløp - felles kontrollert virksomhet Årets Fjorårets

Pantstillelse Beløp

Beholdning av egne aksjer Antall Pålydende Andel av aksjek.



Organisasjonsnr: 989 122 207  
BERGEN MECHANICAL GROUP AS

NOTEOPPLYSNINGER - KONSERN

- alle poster oppgitt i hele tall



Utkast 16.05.2025 12:40:57

# ÅRSREGNSKAP

2024

## Bergen Mechanical Group AS

Organisasjonsnummer: 989 122 207



Utkast 16.05.2025 12:40:57

<b>Resultatregnskap</b>			
Bergen Mechanical Group AS			
<b>Driftsinntekter og driftskostnader</b>	<b>Note</b>	<b>2024</b>	<b>2023</b>
Salgsinntekt		252 314	142 540
Sum driftsinntekter		<u>252 314</u>	<u>142 540</u>
Varekostnad		121 278	142 538
Lønnskostnad	1	137 733	0
Annen driftskostnad	1	421 235	90 083
Sum driftskostnader		<u>680 246</u>	<u>232 621</u>
Driftsresultat		<u>-427 932</u>	<u>-90 081</u>
<b>Finansinntekter og finanskostnader</b>			
Annen finanskostnad	2	210 000	146
Resultat av finansposter		<u>-210 000</u>	<u>-146</u>
Resultat før skattekostnad	3	-637 932	-90 227
Resultat		<u>-637 932</u>	<u>-90 227</u>
Årsresultat	4	<u>-637 932</u>	<u>-90 227</u>
<b>Overføringer</b>			
Overført fra annen egenkapital		637 932	90 227
Sum overføringer		<u>-637 932</u>	<u>-90 227</u>



Utkast 16.05.2025 12:40:57

<b>Balanse</b>			
Bergen Mechanical Group AS			
<b>Eiendeler</b>	<b>Note</b>	<b>2024</b>	<b>2023</b>
<b>Anleggsmidler</b>			
<b>Varige driftsmidler</b>			
Investeringer i datterselskap	5	1 007 265	1 027 665
Investeringer i annet foretak i samme konsern	5	3 270 000	3 270 000
Lån til foretak i samme konsern	2	1 443 329	1 444 563
Investeringer i aksjer og andeler		0	210 000
Sum finansielle anleggsmidler		<u>5 720 594</u>	<u>5 952 228</u>
Sum anleggsmidler		<u>5 720 594</u>	<u>5 952 228</u>
<b>Omløpsmidler</b>			
<b>Fordringer</b>			
Kundefordringer	2	106 823	5 055
Andre kortsiktige fordringer	2	78 530	167 290
Sum fordringer	2	<u>185 352</u>	<u>172 345</u>
Bankinnskudd, kontanter o.l.		142 524	71 975
Sum omløpsmidler		<u>327 876</u>	<u>244 320</u>
Sum eiendeler		<u>6 048 470</u>	<u>6 196 547</u>

Bergen Mechanical Group AS

Side 3



Utkast 16.05.2025 12:40:57

**Balanse**

## Bergen Mechanical Group AS

Egenkapital og gjeld	Note	2024	2023
<b>Innskutt egenkapital</b>			
Aksjekapital	6	104 000	104 000
Overkurs		599 679	599 679
Sum innskutt egenkapital		<u>703 679</u>	<u>703 679</u>
<b>Opptjent egenkapital</b>			
Annen egenkapital		4 318 676	4 956 608
Sum opptjent egenkapital		<u>4 318 676</u>	<u>4 956 608</u>
Sum egenkapital	4	<u>5 022 355</u>	<u>5 660 287</u>
<b>Gjeld</b>			
<b>Annen langsiktig gjeld</b>			
Øvrig langsiktig gjeld	2	200 000	200 000
Sum annen langsiktig gjeld		<u>200 000</u>	<u>200 000</u>
<b>Kortsiktig gjeld</b>			
Leverandørgjeld	2	5 608	15 860
Skyldig offentlige avgifter		59 500	0
Annen kortsiktig gjeld		761 007	320 400
Sum kortsiktig gjeld	2	<u>826 115</u>	<u>336 260</u>
Sum gjeld		<u>1 026 115</u>	<u>536 260</u>
Sum egenkapital og gjeld		<u>6 048 470</u>	<u>6 196 547</u>

Ågotnes, 02.05.2025  
Styret i Bergen Mechanical Group ASRoald Sekkingstad  
styreleder/daglig lederHanne Høysæter Sekkingstad  
styremedlemRoald Sekkingstad  
styreleder/daglig lederHanne Høysæter Sekkingstad  
styremedlemTrond Wisnes Nilsen  
daglig leder



Utkast 16.05.2025 12:40:57

<b>Kontantstrømoppstilling</b>			
Bergen Mechanical Group AS			
	Note	2024	2023
<b>Kontantstrømmer fra operasjonelle aktiviteter</b>			
Resultat før skattekostnad		-637 932	-90 227
Endring i kundefordringer		-101 768	9 962
Endring i leverandørgjeld		-10 253	-10 975
Endring i andre tidsavgrensingsposter		590 102	291 204
Netto kontantstrøm fra operasjonelle aktiviteter		<u>-159 851</u>	<u>199 964</u>
<b>Kontantstrømmer fra finansieringsaktiviteter</b>			
Netto endring i kontanter og kontantekvivalenter		-159 851	199 964
Beh. av kont. og kontantekvivalenter ved per. begy		71 975	54 511
Beh. av kont. og kontantekvivalenter ved per. slutt		<u>-87 876</u>	<u>254 475</u>

Bergen Mechanical Group AS

Side 5



Utkast 16.05.2025 12:40:57

## Regnskapsprinsipper

Årsregnskapet er satt opp i samsvar med regnskapsloven og NRS 8 - god regnskapsskikk for små foretak. Særreglene for små foretak er benyttet for poster der det foreligger slik valgdgang,

### Driftsinntekter og kostnader

Inntektsføring skjer i samsvar med opptjeningsprinsippet og skjer i det det vesentlige av risiko overføres til kunde. Kostnader medtas etter sammenstillingsprinsippet, det vil si at kostnaden medtas i samme periode som tilhørende inntekt inntektsføres.

### Omløpsmidler/Kortsiktig gjeld

Omløpsmidler og kortsiktig gjeld omfatter normalt poster som forfaller til betaling innen ett år etter balansedagen, samt poster som knytter seg til varekretsløpet. Omløpsmidler vurderes til laveste av anskaffelseskost og antatt virkelig verdi. Kortsiktig gjeld balanseføres til nominelt beløp på etableringstidspunktet.

### Anleggsmidler/Langsiktig gjeld

Anleggsmidler omfatter eiendeler bestemt til varig eie og bruk. Anleggsmidler er vurdert til anskaffelseskost. Varige driftsmidler balanseføres og avskrives over driftsmidlets økonomiske levetid. Varige driftsmidler nedskrives til gjenvinnbart beløp ved verdifall som forventes ikke å være forbigående. Gjenvinnbart beløp er det høyeste av netto salgsverdi og verdi i bruk. Verdi i bruk er nåverdi av fremtidige kontantstrømmer knyttet til eiendelen. Nedskrivningen reverseres når grunnlaget for nedskrivningen ikke lenger er til stede.

Gjeld som forfaller senere enn et år etter regnskapsperiodens utløp er oppført som langsiktig gjeld. Ved klassifisering av gjeld er analoge kriterier lagt til grunn.

### Varer

Varer er vurdert til det laveste av kostpris og netto salgsverdi. For råvarer og varer i arbeid er gjenanskaffelseskost brukt som tilnærming til virkelig verdi. Egentilvirkede varer er vurdert til variabel tilvirkningskost.

### Fordringer

Kundefordringer er oppført i balansen til pålydende etter fradrag for avsetning til forventet tap. Avsetning til tap gjøres på grunnlag av individuelle vurderinger av de enkelte fordringene. I tillegg gjøres det for øvrige kundefordringer en uspesifisert avsetning for å dekke antatt tap. Andre fordringer, både omløpsfordringer og anleggsfordringer, er ført opp til pålydende.

### Skatt

Skattekostnaden i resultatregnskapet omfatter både periodens betalbare skatt og endring i utsatt skatt. Utsatt skatt er beregnet med 22 % på grunnlag av de midlertidige forskjeller som eksisterer mellom regnskapsmessige og skattemessige verdier, samt ligningsmessig underskudd til fremføring ved utgangen av regnskapsåret. Skatteøkende og skattereduserende midlertidige forskjeller som reverserer eller kan reversere i samme periode er utlignet og skattevirkningen er beregnet på nettogrunnlaget.

### Konsern

Konsernet består av morselskapet Ågotnes Gruppen AS og det heleide datterselskapet Ågotnes Industrier AS. Videre eier morselskapet 97% av Bergen Sveis & Mekaniske AS, 43,2% av Bergen Mekaniske AS. Datterselskapet Ågotnes Industrier AS eier 54,7% av Bergen Mekaniske AS. I samsvar med regnskapsloven og god regnskapsskikk for små foretak er det ikke utarbeidet konsernregnskap.



Utkast 16.05.2025 12:40:57

**Note 1 Lønnskostnader, antall ansatte, godtgjørelser, lån til ansatte m.m.**

Selskapet har ikke hatt ansatte i 2024.



Utkast 16.05.2025 12:40:57

## Note 2 Mellomværende med selskap i samme konsern

	2024	2023
<b>Fordringer</b>		
Lån til foretak i samme konsern	1 443 329	1 444 563
Andre kortsiktige fordringer konsern	0	0
<b>Sum</b>	<b>1 443 329</b>	<b>1 444 563</b>
<b>Gjeld</b>		
Lån fra foretak i samme konsern	747 500	0
<b>Sum</b>	<b>747 500</b>	<b>0</b>

Mellomværende med selskaper i samme konsern er som hovedregel klassifisert som langsiktig da disse normalt ikke er oppgjort i sin helhet innen fem år. Lån i konsernforhold er ikke renteberegnet.

## Note 3 Skatt

<u>Årets skattekostnad</u>	2024	2023
Resultatført skatt på ordinært resultat:		
Betalbar skatt	0	0
Endring i utsatt skattefordel	0	0
Skattekostnad ordinært resultat	0	0
Skattepliktig inntekt:		
Resultat før skatt	-637 932	-90 227
Permanente forskjeller	507 500	0
Endring i midlertidige forskjeller	150 000	-150 000
Anvendelse av fremførbart underskudd	-19 568	0
Skattepliktig inntekt	0	0
Betalbar skatt i balansen:		
Betalbar skatt på årets resultat	0	0
Sum betalbar skatt i balansen	0	0
Beregning av effektiv skattesats		
Resultat før skatt	-637 932	-90 227
Beregnet skatt av resultat før skatt	-140 345	-19 850
Skatteeffekt av permanente forskjeller	111 650	0
Sum	-28 695	-19 850
Effektiv skattesats	4,5 %	22,0 %

Skatteeffekten av midlertidige forskjeller og underskudd til fremføring som har gitt opphav til utsatt skatt og utsatte skattefordeler, spesifisert på typer av midlertidige forskjeller

	2024	2023	Endring
Fordringer	0	150 000	150 000
Sum	0	150 000	150 000



Utkast 16.05.2025 12:40:57

Akkumulert fremførbart underskudd	-301 116	-320 684	-19 568
Inngår ikke i beregningen av utsatt skatt	301 116	170 684	-130 432
Utsatt skattefordel (22 %)	-66 246	-37 551	28 695

I henhold til God regnskapsskikk for små foretak balanseføres ikke utsatt skattefordel.

#### Note 4 Egenkapital og fortsatt drift

	Aksje- kapital	Annen innsk. Egenkapital	Annen EK	Sum
Egenkapital pr 31.12.2023	104 000	599 679	4 956 608	5 660 287
Endring egenkapital			0	0
Årets resultat			-637 932	-637 932
<b>Egenkapital pr 31.12.2024</b>	<b>104 000</b>	<b>599 679</b>	<b>4 318 676</b>	<b>5 022 355</b>

#### Note 5 Verdipapirer

	Eier- andel	Stemme- andel	Anskaffelses kost	Balanseført verdi
Bergen Maskinering AS			210 000	210 000
<b>Sum</b>			<b>210 000</b>	<b>210 000</b>
<b>Anleggsmidler</b>				
Bergen Mekaniske	57,5%	57,5%	3 770 000	3 270 000
Bergen Sveis Og Mekaniske AS	97,0%	97,0%	187 742	187 742
Ågotnes Industrier AS	100,0%	100,0%	819 135	819 135
<b>Sum</b>			<b>4 776 877</b>	<b>4 276 877</b>
<b>Sum verdipapirer</b>			<b>4 986 877</b>	<b>4 486 877</b>

#### Note 6 Aksjonærer

Aksjekapitalen i Bergen Mechanical Group AS pr. 31.12 består av:

	Antall	Pålydende	Bokført
Ordinære aksjer	400	260,0	104 000
Sum	400		104 000

#### Eierstruktur

De største aksjonærene i % pr. 31.12 var:

	Ordinære	Eierandel	Stemmeandel
--	----------	-----------	-------------



**Utkast 16.05.2025 12:40:57**

Roald Sekkingstad	396	99,0	99,0
Vindenes Tove Iren	4	1,0	1,0
Totalt antall aksjer	400	100,0	100,0

**Aksjer eiet av medlemmer i styret og daglig leder:**

<u>Navn</u>	<u>Verv</u>	<u>Ordinære</u>
Roald Sekkingstad	styreleder/daglig leder	396
Totalt antall aksjer		396



Medlem i DNR og RN  
Oppdragsansvarlige partnere:  
Anne-Kristin Heggøy  
Statsautorisert revisor/  
Statsautorisert regnskapsfører  
Christian Peschout Olsen  
Statsautorisert revisor/  
Statsautorisert regnskapsfører  
Per Ingvard Ohnstad  
Statsautorisert revisor/  
Statsautorisert regnskapsfører

Til generalforsamlingen i Bergen Mechanical Group AS

## Uttalelse om revisjonen av årsregnskapet

### Konklusjon

Vi har revidert årsregnskapet for Bergen Mechanical Group AS, som består av selskapsregnskap, som viser et underskudd på NOK -637 932 og konsernregnskap, som viser et overskudd på NOK 8 404 004. Selskapsregnskapet og konsernregnskapet består av balanse per 31. desember 2024, resultatregnskap og noter til årsregnskapet, herunder et sammendrag av viktige regnskapsprinsipper.

### Etter vår mening

- oppfyller årsregnskapet gjeldende lovkrav, og
- gir årsregnskapet et rettviseende bilde av selskapets finansielle stilling per 31. desember 2024 og av dets resultat og kontantstrømmer for regnskapsåret avsluttet per denne datoen i samsvar med regnskapslovens regler og god regnskapsskikk i Norge.

### Grunnlag for konklusjonen

Vi har gjennomført revisjonen i samsvar med de internasjonale revisjonsstandardene International Standards on Auditing (ISA-ene). Våre oppgaver og plikter i henhold til disse standardene er beskrevet nedenfor under Revisors oppgaver og plikter ved revisjonen av årsregnskapet. Vi er uavhengige av selskapet slik det kreves i lov, forskrift og International Code of Ethics for Professional Accountants (inkludert internasjonale uavhengighetsstandarder) utstedt av the International Ethics Standards Board for Accountants (IESBA-reglene), og vi har overholdt våre øvrige etiske forpliktelser i samsvar med disse kravene. Innhentet revisjonsbevis er etter vår vurdering tilstrekkelig og hensiktsmessig som grunnlag for vår konklusjon.

### Øvrig informasjon

Styret og daglig leder (ledelsen) er ansvarlig for informasjonen i årsberetningen. Vår konklusjon om årsregnskapet ovenfor dekker ikke informasjonen i årsberetningen.

I forbindelse med revisjonen av årsregnskapet er det vår oppgave å lese årsberetningen. Formålet er å vurdere hvorvidt det foreligger vesentlig inkonsistens mellom årsberetningen og årsregnskapet og den kunnskap vi har opparbeidet oss under revisjonen av årsregnskapet, eller hvorvidt informasjon i årsberetningen ellers fremstår som vesentlig feil. Vi har plikt til å rapportere dersom årsberetningen fremstår som vesentlig feil. Vi har ingenting å rapportere i så henseende.

Basert på kunnskapen vi har opparbeidet oss i revisjonen, mener vi at årsberetningen

- er konsistent med årsregnskapet og inneholder de opplysninger som skal gis i henhold til gjeldende lovkrav.

### Styrets ansvar for årsregnskapet

Styret er ansvarlig for å utarbeide årsregnskapet og for at det gir et rettviseende bilde i samsvar med regnskapslovens regler og god regnskapsskikk i Norge. Ledelsen er også ansvarlig for slik intern kontroll som den finner nødvendig for å kunne utarbeide et årsregnskap som ikke inneholder vesentlig feilinformasjon, verken som følge av misligheter eller utilsiktede feil.

Ved utarbeidelsen av årsregnskapet må ledelsen ta standpunkt til selskapets evne til fortsatt drift og opplyse om forhold av betydning for fortsatt drift. Forutsetningen om fortsatt drift skal legges til grunn for årsregnskapet så lenge det ikke er sannsynlig at virksomheten vil bli avvirket.

### Revisors oppgaver og plikter ved revisjonen av årsregnskapet

Vårt mål er å oppnå betryggende sikkerhet for at årsregnskapet som helhet ikke inneholder vesentlig feilinformasjon, verken som følge av misligheter eller utilsiktede feil, og å avgi en revisjonsberetning som inneholder vår konklusjon. Betryggende sikkerhet er en høy grad av sikkerhet, men ingen garanti for at en revisjon utført i samsvar med ISA-ene, alltid vil avdekke vesentlig feilinformasjon som eksisterer. Feilinformasjon kan oppstå som følge av misligheter eller utilsiktede feil. Feilinformasjon blir vurdert som vesentlig dersom den enkeltvis eller samlet med rimelighet kan forventes å påvirke økonomiske beslutninger som brukerne foretar basert på årsregnskapet.

For videre beskrivelse av revisors oppgaver og plikter vises det til: <https://revisorforeningen.no/revisjonsberetninger>

Askøy, 16.05.2025

Ultima Revisjon AS

  
Anne-Kristin A. Heggøy


Statsautorisert revisor


Ultima Revisjon AS | Org nr. 920 915 051 MVA | Storebotn Næringspark 44 C, 5309 Kleppstø | 56 15 66 15 | [post@ultimarevisjon.no](mailto:post@ultimarevisjon.no)




## Årsberetning 2024

### for Bergen Mechanical Group AS konsern

 BankID Signing  
Roald Sekkingstad  
2025-05-16

 BankID Signing  
Trond Wisnes Nilsen  
2025-05-16

 BankID Signing  
Hanne Høysæter Sekkingstad  
2025-05-16

#### Virksomhetens art

Bergen Mechanical Group AS konsern med døtre er et konsern som driver med bearbeidelse/handel av stål, samt produksjon og levering av stålkonstuksjoner, samt annen mekanisk virksomhet. Konsernet er lokalisert i Øygarden og Bergen kommune. Konsernets virksomhet er rettet både mot fastlandet og til offshore-virksomhet.

#### Rettvisende oversikt over utvikling og resultat

Konsernet har i 2024 omsetning på kr 135 154 733 mot kr 101 261 383 for 2023. Årsresultatet, etter skatt, viser kr 8 404 004 mot kr 1 962 040 for 2023.

Pr. 31.12.2024 har konsernet en egenkapital på kr 21 521 026 mot kr 12 963 622 pr. 31.12.2023.

Konsernets utvikling er i tråd med styrets forventning.

Det er gjennom 2024 ikke foretatt vesentlig investeringer, men en har påsett generell utvikling og vedlikehold av allerede eksisterende driftsmidler.

Styret er av den oppfatning at årsregnskapet gir et rettvisende bilde over resultat og utvikling.

#### Sentrale risikoer og usikkerhetsfaktorer

Styret kjenner ikke til endring i fremtidige miljøkrav eller øvrige rammebetingelser som vil ha betydning for konsernets drift.

#### Finansiell risiko

Konsernet har kapitalkrevende drift, hvor vesentlige likvider løpende er bundet i varelager og driftsmidler. Det er etter styrets oppfatning liten risiko knyttet til tilgang på likvider da konsernets drift er stabil, og ordretilgangen er god.

#### Fortsatt drift

Årsregnskapet for selskap og konsern er utarbeidet under forutsetningen om fortsatt drift, og det bekreftes at fortsatt drift er tilstede.

#### Arbeidsmiljø

Styret anser arbeidsmiljøet i selskapet som bra. Det er ikke iverksatt spesielle tiltak i denne forbindelse.

Ansatte i virksomheten har ikke vært utsatt for ulykker eller skader i forbindelse med utførelsen av sitt arbeid.

Sykefravær har i året vært på totalt 1,2% hvorav langtidssykemeldte utgjør 0,2%.

#### Likestilling

Konsernet hadde ved årets utløp 43 ansatte, hvorav 3 kvinner.

Konsernets personalpolitikk anses for å være kjønnsnøytral på alle områder. Konsernet har som policy at arbeid av lik verdi skal gi lik lønn, og tilstreber likelønn. Konsernet arbeider aktivt, målrettet og planmessig for likestilling innenfor virksomheten. Ved rekruttering, både internt og eksternt prioriteres personlige kvalifikasjoner fremfor kjønn. Det underrepresenterte kjønn vil i større grad bli oppfordret til å søke. På denne måten vil konsernet forsøke å øke kvinneandelen i de stillingskategorier hvor denne er særskilt lav.

Styret består av 2 personer, hvorav 1 kvinne.

**Tiltak for å hindre diskriminering mv.**

Konsernet arbeider aktivt for å fremme likestilling, sikre like muligheter og rettigheter og hindre diskriminering på grunn av etnisitet, nasjonal opprinnelse, avstamning, hudfarge, språk, religion og livssyn. For å bidra til dette, har bedriften blant annet etablert rutiner for rekruttering, hvor søkere med nødvendig kompetanse fra underrepresenterte grupper oppfordres til å søke

**Forskning og utvikling**

Konsernet har ikke utgifter til forskning og utvikling. Eventuelle mindre utviklingsutgifter kostnadsført løpende.

**Ytre miljø**

Konsernet tilstreber å forurense det ytre miljø minimalt. Som følge av type virksomhet vil det være noe forurensning, men ikke utover et minimum av det som må forventes. Videre tilstreber konsernet å benytte lokale og nasjonale leverandører der dette er mulig, og gjennom dette bidra både til å sikre norske industriarbeidsplasser samt å redusere forurensning av det ytre miljø ved å redusere avstander for transport av varer.

**Andre forhold**

Styret kjenner ikke til noen forhold av viktighet for å bedømme selskapets stilling og resultat som ikke fremgår av regnskapet og balansen med noter. Det er heller ikke etter regnskapsårets utgang inntrådt forhold som etter styrets syn har betydning ved bedømmelse av regnskapet.

Ågotnes, 09.05.2025

Roald Sekkingstad  
Styrets leder

Hanne Høysæter Sekkingstad  
Styremedlem



<b>Resultatregnskap</b>			
<b>Bergen Mechanical Group AS konsern</b>			
<b>Driftsinntekter og driftskostnader</b>	<b>Note</b>	<b>2024</b>	<b>2023</b>
Salgsinntekt		135 154 733	100 508 708
Annen driftsinntekt		0	752 675
<b>Sum driftsinntekter</b>		<b>135 154 733</b>	<b>101 261 383</b>
<b>Varekostnad</b>		<b>70 381 278</b>	<b>46 590 844</b>
End. beh. varer u.tilv. og ferdigvarer		-3 185 450	-393 323
Lønnskostnad	3	35 911 110	31 999 274
Avskrivning av driftsmidler og immaterielle eiendeler	4	534 849	414 064
Annen driftskostnad		20 231 738	19 914 337
<b>Sum driftskostnader</b>		<b>123 873 525</b>	<b>98 525 195</b>
<b>Driftsresultat</b>		<b>11 281 208</b>	<b>2 736 187</b>
<b>Finansinntekter og finanskostnader</b>			
Annen renteinntekt		8 924	13 979
Annen finansinntekt		43 079	51 651
Annen rentekostnad		687	984
Annen finanskostnad		897 952	556 049
<b>Resultat av finansposter</b>		<b>-846 635</b>	<b>-491 403</b>
<b>Ordinært resultat før skattekostnad</b>		<b>10 434 572</b>	<b>2 244 785</b>
Skattekostnad på ordinært resultat	5	2 030 568	282 745
<b>Ordinært resultat</b>		<b>8 404 004</b>	<b>1 962 040</b>
<b>Ekstraordinære inntekter og kostnader</b>			
<b>Årsresultat</b>	6	<b>8 404 004</b>	<b>1 962 040</b>
<b>Majoritetens andel</b>		<b>8 404 004</b>	<b>1 962 040</b>
<b>Overføringer</b>			
Avsatt til annen egenkapital		9 041 936	2 052 267
Overført fra annen egenkapital		637 932	90 227
<b>Sum disponert</b>		<b>8 404 004</b>	<b>1 962 040</b>
<b>Bergen Mechanical Group AS konsern</b>		<b>Side 3</b>	



<b>Balanse</b>			
<b>Bergen Mechanical Group AS konsern</b>			
<b>Eiendeler</b>	<b>Note</b>	<b>2024</b>	<b>2023</b>
<b>Anleggsmidler</b>			
<b>Immaterielle eiendeler</b>			
Utsatt skattefordel	5	2 869 380	2 961 537
<b>Sum immaterielle eiendeler</b>		<b>2 869 380</b>	<b>2 961 537</b>
<b>Varige driftsmidler</b>			
Tomter, bygninger o.a. fast eiendom		386 600	500 600
Maskiner og anlegg		659 090	216 500
Driftsløsøre, inventar o.a. utstyr		768 920	527 040
<b>Sum varige driftsmidler</b>	4	<b>1 814 610</b>	<b>1 244 140</b>
<b>Finansielle anleggsmidler</b>			
Investeringer i aksjer og andeler		0	210 000
Obligasjoner		48 000	48 000
Andre langsiktige fordringer		800	800
<b>Sum finansielle anleggsmidler</b>		<b>48 800</b>	<b>258 800</b>
<b>Sum anleggsmidler</b>		<b>4 732 790</b>	<b>4 464 477</b>
<b>Omløpsmidler</b>			
Lager av varer og annen beholdning		17 476 329	10 208 290
<b>Fordringer</b>			
Kundefordringer		27 489 643	21 056 951
Andre kortsiktige fordringer		6 272 382	1 234 222
<b>Sum fordringer</b>		<b>33 762 025</b>	<b>22 291 173</b>
<b>Investeringer</b>			
Bankinnskudd, kontanter o.l.	7	-4 289 619	-2 117 678
<b>Sum omløpsmidler</b>		<b>46 948 735</b>	<b>30 381 786</b>
<b>Sum eiendeler</b>		<b>51 681 525</b>	<b>34 846 263</b>
<b>Bergen Mechanical Group AS konsern</b>			<b>Side 4</b>



<b>Balanse</b>			
<b>Bergen Mechanical Group AS konsern</b>			
	Note	2024	2023
<b>Egenkapital og gjeld</b>			
<b>Innskutt egenkapital</b>			
Aksjekapital	8	124 400	104 000
Overkurs		599 679	599 679
<b>Sum innskutt egenkapital</b>		<b>724 079</b>	<b>703 679</b>
<b>Opptjent egenkapital</b>			
Annen egenkapital		20 796 947	12 259 943
<b>Sum opptjent egenkapital</b>		<b>20 796 947</b>	<b>12 259 943</b>
<b>Sum egenkapital</b>	<b>6</b>	<b>21 521 026</b>	<b>12 963 622</b>
<b>Gjeld</b>			
<b>Avsetning for forpliktelser</b>			
Utsatt skatt	5	26 860	12 590
<b>Sum avsetning for forpliktelser</b>		<b>26 860</b>	<b>12 590</b>
<b>Annen langsiktig gjeld</b>			
Øvrig langsiktig gjeld		200 000	200 000
<b>Sum annen langsiktig gjeld</b>		<b>200 000</b>	<b>200 000</b>
<b>Kortsiktig gjeld</b>			
Leverandørgjeld		16 568 538	11 946 294
Betalbar skatt	5	1 924 141	29 285
Skyldig offentlige avgifter		3 679 904	2 746 748
Annen kortsiktig gjeld		7 761 056	6 947 724
<b>Sum kortsiktig gjeld</b>		<b>29 933 639</b>	<b>21 670 051</b>
<b>Sum gjeld</b>		<b>30 160 499</b>	<b>21 882 641</b>
<b>Sum egenkapital og gjeld</b>		<b>51 681 525</b>	<b>34 846 263</b>
09.05.2025			
Styret i Bergen Mechanical Group AS konsern			
<hr/> <b>Roald Sekkingstad</b> styreleder/daglig leder		<hr/> <b>Hanne Høysæter Sekkingstad</b> styremedlem	
<b>Bergen Mechanical Group AS konsern</b>			<b>Side 5</b>



## Regnskapsprinsipper

Årsregnskapet er satt opp i samsvar med regnskapsloven og god regnskapsskikk.

## Konsolideringsprinsipper

Konsernregnskapet omfatter morselskapet Ågotnes Sveis AS og datterselskapene Ågotnes Industrier AS, Bergen Mekaniske AS, og Bergen Sveis og Mekaniske AS. Konsernregnskapet er utarbeidet som om konsernet var én økonomisk enhet. Transaksjoner og mellomværende mellom selskapene i konsernet er eliminert. Konsernregnskapet er utarbeidet etter ensartede prinsipper, ved at datterselskapet følger de samme regnskapsprinsipper som morselskapet.

Kjøpte datterselskaper regnskapsføres i konsernregnskapet basert på morselskapets anskaffelseskost. Anskaffelseskost tilordnes identifiserbare eiendeler og gjeld i datterselskapet, som oppføres i konsernregnskapet til virkelig verdi på oppkjøpstidspunktet. Eventuell merverdi eller mindreverdi ut over hva som kan henføres til identifiserbare eiendeler og gjeld balanseføres som goodwill. Merverdier i konsernregnskapet avskrives lineært over de oppkjøpte eiendelenes forventede levetid.

Det tilknyttede selskapet er vurdert etter egenkapitalmetoden i konsernregnskapet.

## Datterselskap/tilknyttet selskap

Datterselskapene vurderes etter kostmetoden i selskapsregnskapet. Investeringene er vurdert til anskaffelseskost for aksjene med mindre nedskrivning har vært nødvendig. Det er foretatt nedskrivning til virkelig verdi når verdifall skyldes årsaker som ikke kan antas å være forbigående og det må anses nødvendig etter god regnskapsskikk. Nedskrivninger er reversert når grunnlaget for nedskrivning ikke lenger er til stede.

Utbytte og andre utdelinger er inntektsført samme år som det er avsatt i datterselskapet. Overstiger utbytte andel av tilbakeholdt resultat etter kjøpet, representerer den overskytende del tilbakebetaling av investert kapital, og utdelingene er fratrukket investeringens verdi i balansen.

Det tilknyttede selskapet er vurdert etter kostmetoden i selskapsregnskapet. I konsernregnskapet brukes egenkapitalmetoden for tilknyttede selskaper. Andelen av resultatet er basert på resultatet etter skatt i det selskapet hvor man har investert med fradrag for interne gevinster og eventuelle avskrivninger på merverdi som skyldes at kostpris på aksjene var høyere enn den ervervede andelen av balanseført egenkapital. I resultatregnskapet er resultatandelen vist under finansposter.

## Salgsinntekter

Inntektsføring ved salg av varer skjer på leveringstidspunktet. Tjenester inntektsføres i takt med utførelsen. Andelen av salgsinntekter som knytter seg til fremtidige serviceytelser balanseføres som uopptjent inntekt ved salget, og inntektsføres deretter i takt med levering av ytelsene.

## Klassifisering og vurdering av balanseposter

Omløpsmidler og kortsiktig gjeld omfatter poster som forfaller til betaling innen ett år etter anskaffelsestidspunktet, samt poster som knytter seg til varekretsløpet. Øvrige poster er klassifisert som anleggsmiddel/langsiktig gjeld.

Omløpsmidler vurderes til laveste av anskaffelseskost og virkelig verdi. Kortsiktig gjeld balanseføres til nominelt beløp på opptakstidspunktet

Anleggsmidler vurderes til anskaffelseskost, men nedskrives til virkelig verdi ved verdifall som ikke forventes å være forbigående. Langsiktig gjeld balanseføres til nominelt beløp på etableringstidspunktet.

## Fordringer

Kundefordringer og andre fordringer er oppført i balansen til pålydende etter fradrag for avsetning til forventet tap. Avsetning til tap gjøres på grunnlag av individuelle vurderinger av de enkelte fordringene. I tillegg gjøres det for øvrige



kundefordringer en uspesifisert avsetning for å dekke antatt tap.

## Varebeholdninger

Lager av innkjøpte varer er verdsatt til laveste av anskaffelseskost etter FIFO-prinsippet og virkelig verdi. Egentilvirkede ferdigvarer og varer under tilvirkning er vurdert til full tilvirkningskost. Det foretas nedskrivning for påregnelig ukurans.

## Valuta

Pengeposter i utenlandsk valuta er vurdert til kursen ved regnskapsårets slutt.

## Kortsiktige plasseringer

Kortsiktige plasseringer (aksjer og andeler vurdert som omløpsmidler) vurderes til laveste av gjennomsnittlig anskaffelseskost og virkelig verdi på balansedagen. Mottatt utbytte og andre utdelinger fra selskapene inntektsføres som annen finansinntekt.

## Varige driftsmidler

Varige driftsmidler balanseføres og avskrives over driftsmidlets forventede levetid. Direkte vedlikehold av driftsmidler kostnadsføres løpende under driftskostnader, mens påkostninger eller forbedringer tillegges driftsmidlets kostpris og avskrives i takt med driftsmidlet.

## Skatt

Skattekostnaden i resultatregnskapet omfatter både periodens betalbare skatt og endring i utsatt skatt. Utsatt skatt er beregnet med 22% på grunnlag av de midlertidige forskjeller som eksisterer mellom regnskapsmessige og skattemessige verdier, samt skattemessig underskudd til fremføring ved utgangen av regnskapsåret. Skatteøkende og skattereduserende midlertidige forskjeller som reverserer eller kan reversere i samme periode er utlignet. Netto utsatt skattefordel balanseføres i den grad det er sannsynlig at denne kan bli nyttegjort.

I den grad konsernbidrag ikke er resultatført er skatteeffekten av konsernbidraget ført direkte mot investering i balansen.

Goodwill er oppstått gjennom kjøp av virksomhet. Avskrivninger foretas etter forventet økonomisk levetid.

## Anleggsaksjer

Anleggsaksjer er verdsatt til laveste verdi av historisk kostpris og virkelig verdi.

## Garantier og reklamasjoner

Avsetningen er ført opp under Annen kortsiktig gjeld og er estimert med utgangspunkt i historiske tall for garantiarbeider. Garantikostnadene/ reklamasjoner ved salg vurderes til antatt kostnad for slikt arbeid.



## Note 2 Konsernstruktur

### Bergen Mechanical Group AS konsern

Bergen Mechanical Group AS konsern har følgende selskaper i konsernstruktur.

Selskap	Forretningskonto	Eierandel
Bergen Mekaniske AS	Bergen	98 %
Bergen Sveis Og Mekaniske AS	Ågotnes	100 %
Ågotnes Industrier AS	Ågotnes	100 %

## Note 3 Lønnskostnader, antall ansatte, godtgjørelser, lån til ansatte m.m.

### Lønnskostnader

	2024	2023
Lønninger	29 313 848	26 358 476
Arbeidsgiveravgift	4 369 302	4 025 228
Pensjonskostnader	1 330 814	1 105 769
Andre ytelser/kostnader	897 487	504 997
<b>Sum</b>	<b>35 911 452</b>	<b>31 994 471</b>

I gjennomsnitt har det i løpet av regnskapsåret vært 43 ansatte.

Konsernets selskaper plikter å ha tjenstepensjonsordning for sine ansatte etter lov om obligatorisk tjenstepensjon. Tjenstepensjonsordning i tråd med lovens krav er opprettet. Samtlige ansatte i konsernet er omfattet av tjenstepensjonsordningen.

## Note 4 Varige driftsmidler

### Bergen Mechanical Group AS

#### Driftsmidler

	Bygninger/tomter	Maskiner og inventar	Fast teknisk inst.	Sum varige dr.midler
Anskaffelseskost pr 01.01.	0	0	0	0
Tilgang kjøpte driftsmidler	0	0	0	0
Avgang solgte driftsmidler	0	0	0	0
Anskaffelseskost pr 31.12.	0	0	0	0
Akkumulerte avskrivninger pr 31.12.	0	0	0	0
Bokført verdi 31.12	0	0	0	0
Årets ordinære avskrivning	0	0	0	0



## Bergen Mechanical Group AS konsern

### Driftsmidler

	Bygninger/tomter	Maskiner og inventar	Fast teknisk inst.	Sum varige dr.midler
Anskaffelseskost pr 01.01.	360 000	1 219 962	938 245	2 518 207
Tilgang kjøpte driftsmidler	0	972 319	0	972 319
Avgang solgte driftsmidler	0	0	0	0
Anskaffelseskost pr 31.12.	360 000	2 192 281	938 245	3 490 526
Akkumulerte avskrivninger pr 31.12.	-72 000	-855 371	-748 545	-1 675 916
Bokført verdi 31.12	288 000	1 336 910	189 700	1 814 610
Årets ordinære avskrivning	36 000	257 449	107 860	401 309

Både morselskapet og konsernet benytter lineære avskrivninger for alle varige driftsmidler. Den økonomiske levetiden for driftsmidlene er beregnet til:

* Bygninger og annen fast eiendom	20 - 50 år
* Maskiner og inventar	3 - 15 år
* Tomter	0 år

Da summen av fremtidig udiskontert kontantstrøm for en av selskapets bygninger er lavere enn balanseført verdi, er denne nedskrevet til virkelig verdi. Det er i løpet av året ikke foretatt reversering av tidligere års nedskrivninger.

### Note 5 Skatt

#### Bergen Mechanical GroupAS Bergen Mechanical Group AS konsern

#### Årets skattekostnad fordeler seg på:

Betalbar skatt	0	1 924 141
Endring i utsatt skatt	0	106 427
<b>Sum skattekostnad</b>	<b>0</b>	<b>2 030 568</b>

#### Beregning av årets skattegrunnlag:

Resultat før skattekostnad	-793 157	10 434 572
Permanente forskjeller *)	0	448 178
Endring i midlertidige forskjeller	150 000	39 892
Fremførbart underskudd		-5 976 544
Årets skattegrunnlag	0	4 946 098

#### Oversikt over midlertidige forskjeller:

Fordringer	-214 103
Varer	- 50 000
Anleggsmidler	371 013
Avsetning etter god regnskapsskikk	
Pensjoner	
Fremførbart underskudd	-9 285 861
<b>Sum</b>	<b>-9 178 951</b>
22 % utsatt skatt	-2 019 369



### Note 6 Egenkapital

#### Bergen Mechanical Group AS konsern

	Sum EK
Egenkapital pr 01.01.2024	12 963 622
Elimineringer mot egenkapital - herunder fusjon/fisjon og konvertering	153 400
Årets resultat	8 404 004
Egenkapital pr 31.12.2024	21 521 026

### Note 7 Bankinnskudd

#### Bergen Mechanical Group AS konsern

Bundne skattetrekksmidler utgjør:	506943
-----------------------------------	--------

### Note 8 Aksjekapital og aksjonærinformasjon

#### Bergen Mechanical Group AS konsern

Aksjekapitalen består av:	Antall	Pålydende	Balanseført
Ordinære aksjer	400	260	104 000
<b>Sum</b>	<b>400</b>	<b>260</b>	<b>104 000</b>

#### Oversikt over aksjonærene pr 31.12.2024:

	Antall aksjer
Roald Sekkingstad	396
Tove Iren Vindenes	4



<b>Sum</b>	<b>400</b>
<b>Totalt antall aksjer</b>	<b>400</b>



BankID Signing  
Roald Sekkingstad  
2025-05-16

BankID Signing  
Trond Wisnes Nilsen  
2025-05-16

BankID Signing  
Hanne Høysæter Sekkingstad  
2025-05-16

<b>Resultatregnskap - mor/konsern</b>				
<b>Bergen Mechanical Group AS konsern</b>				
<b>Morselskap</b>			<b>Konsern</b>	
2024	2023	Note	2024	2023
<b>Driftsinntekter og driftskostnader</b>				
252 314	142 540		135 154 733	100 508 708
0	0		0	752 675
<b>252 314</b>	<b>142 540</b>		<b>135 154 733</b>	<b>101 261 383</b>
<b>Varekostnad</b>				
121 278	142 538		<b>70 381 278</b>	<b>46 590 844</b>
0	0		-3 185 450	-393 323
137 733	0	3	35 911 110	31 999 274
0	0	4	534 849	414 064
421 235	90 083		20 231 738	19 914 337
<b>680 246</b>	<b>232 621</b>		<b>123 873 525</b>	<b>98 525 195</b>
<b>-427 932</b>	<b>-90 081</b>		<b>11 281 208</b>	<b>2 736 187</b>
<b>Finansinntekter og finanskostnader</b>				
0	0		8 924	13 979
0	0		43 079	51 651
0	0		687	984
210 000	146		897 952	556 049
<b>-210 000</b>	<b>-146</b>		<b>-846 635</b>	<b>-491 403</b>
<b>-637 932</b>	<b>-90 227</b>		<b>10 434 572</b>	<b>2 244 785</b>
0	0	5	2 030 568	282 745
<b>-637 932</b>	<b>-90 227</b>		<b>8 404 004</b>	<b>1 962 040</b>
<b>Ekstraordinære inntekter og kostnader</b>				
<b>-637 932</b>	<b>-90 227</b>	6	<b>8 404 004</b>	<b>1 962 040</b>
<b>-637 932</b>	<b>-90 227</b>		<b>8 404 004</b>	<b>1 962 040</b>
<b>Overføringer</b>				
0	0		9 041 936	2 052 267
637 932	90 227		637 932	90 227
<b>-637 932</b>	<b>-90 227</b>		<b>8 404 004</b>	<b>1 962 040</b>

Bergen Mechanical Group AS konsern

Side 1



<b>Balanse - mor/konsern</b>				
<b>Bergen Mechanical Group AS konsern</b>				
<b>Morselskap</b>			<b>Konsern</b>	
2024	2023	Note	2024	2023
<b>Eiendeler</b>				
<b>Anleggsmidler</b>				
<b>Immaterielle eiendeler</b>				
0	0	5	2 869 380	2 961 537
<u>0</u>	<u>0</u>		<u>2 869 380</u>	<u>2 961 537</u>
<b>Sum immaterielle eiendeler</b>				
<b>Varige driftsmidler</b>				
0	0		386 600	500 600
0	0		659 090	216 500
0	0		768 920	527 040
<u>0</u>	<u>0</u>	4	<u>1 814 610</u>	<u>1 244 140</u>
<b>Sum varige driftsmidler</b>				
<b>Finansielle anleggsmidler</b>				
1 007 265	1 027 665		0	0
3 270 000	3 270 000		0	0
1 443 329	1 444 563		0	0
0	210 000		0	210 000
0	0		48 000	48 000
0	0		800	800
<u>5 720 594</u>	<u>5 952 228</u>		<u>48 800</u>	<u>258 800</u>
<u>5 720 594</u>	<u>5 952 228</u>		<u>4 732 790</u>	<u>4 464 477</u>
<b>Sum anleggsmidler</b>				
<b>Omløpsmidler</b>				
0	0		17 476 329	10 208 290
<b>Fordringer</b>				
106 823	5 055		27 489 643	21 056 951
78 530	167 290		6 272 382	1 234 222
<u>185 352</u>	<u>172 345</u>		<u>33 762 025</u>	<u>22 291 173</u>
<u>185 352</u>	<u>172 345</u>		<u>33 762 025</u>	<u>22 291 173</u>
142 524	71 975	7	-4 289 619	-2 117 678
<u>327 876</u>	<u>244 320</u>		<u>46 948 735</u>	<u>30 381 786</u>
<u>327 876</u>	<u>244 320</u>		<u>46 948 735</u>	<u>30 381 786</u>
<u>6 048 470</u>	<u>6 196 547</u>		<u>51 681 525</u>	<u>34 846 263</u>
<u>6 048 470</u>	<u>6 196 547</u>		<u>51 681 525</u>	<u>34 846 263</u>
<b>Sum eiendeler</b>				

Bergen Mechanical Group AS konsern

Side 1



<b>Balanse - mor/konsern</b>				
<b>Bergen Mechanical Group AS konsern</b>				
<b>Morselskap</b>			<b>Konsern</b>	
2024	2023	Note	2024	2023
<b>Egenkapital og gjeld</b>				
<b>Innskutt egenkapital</b>				
104 000	104 000	8	124 400	104 000
599 679	599 679		599 679	599 679
<u>703 679</u>	<u>703 679</u>		<u>724 079</u>	<u>703 679</u>
<b>Sum innskutt egenkapital</b>				
<b>Opptjent egenkapital</b>				
4 318 676	4 956 608		20 796 947	12 259 943
<u>4 318 676</u>	<u>4 956 608</u>		<u>20 796 947</u>	<u>12 259 943</u>
<b>Sum opptjent egenkapital</b>				
<u>5 022 355</u>	<u>5 660 287</u>	6	<u>21 521 026</u>	<u>12 963 622</u>
<b>Sum egenkapital</b>				
<b>Gjeld</b>				
<b>Avsetning for forpliktelser</b>				
0	0	5	26 860	12 590
<u>0</u>	<u>0</u>		<u>26 860</u>	<u>12 590</u>
<b>Sum avsetning for forpliktelser</b>				
<b>Annen langsiktig gjeld</b>				
200 000	200 000		200 000	200 000
<u>200 000</u>	<u>200 000</u>		<u>200 000</u>	<u>200 000</u>
<b>Sum annen langsiktig gjeld</b>				
<b>Kortsiktig gjeld</b>				
5 608	15 860	5	16 568 538	11 946 294
0	0		1 924 141	29 285
59 500	0		3 679 904	2 746 748
761 007	320 400		7 761 056	6 947 724
<u>826 115</u>	<u>336 260</u>		<u>29 933 639</u>	<u>21 670 051</u>
<b>Sum kortsiktig gjeld</b>				
<u>1 026 115</u>	<u>536 260</u>		<u>30 160 499</u>	<u>21 882 641</u>
<b>Sum gjeld</b>				
<u>6 048 470</u>	<u>6 196 547</u>		<u>51 681 525</u>	<u>34 846 263</u>
<b>Sum egenkapital og gjeld</b>				

Styret i Bergen Mechanical Group AS konsern

\_\_\_\_\_

Roald Sekkingstad  
styreleder/daglig leder

\_\_\_\_\_

Hanne Høysæter Sekkingstad  
styremedlem

Bergen Mechanical Group AS konsern

Side 2