



ÅRSREGNSKAPET FOR REGNSKAPSÅRET 2019 - GENERELL INFORMASJON

Enheten

Organisasjonsnummer: 921 074 948
Organisasjonsform: Aksjeselskap
Foretaksnavn: SPIK INVEST AS
Forretningsadresse: Spikarmoen 3
2900 FAGERNES

Regnskapsår

Årsregnskapets periode: 01.01.2019 - 31.12.2019

Konsern

Morselskap i konsern: Nei

Regnskapsregler

Regler for små foretak benyttet: Ja
Benyttet ved utarbeidelsen av årsregnskapet til selskapet: Regnskapslovens alminnelige regler

Årsregnskapet fastsatt av kompetent organ

Bekreftet av representant for selskapet: Hans Asbjørn Brandsdal
Dato for fastsettelse av årsregnskapet: 03.04.2020

Grunnlag for avgivelse

År 2019: Årsregnskapet er elektronisk innlevert
År 2018: Tall er hentet fra elektronisk innlevert årsregnskap fra 2019

Det er ikke krav til at årsregnskapet m.v. som sendes til Regnskapsregisteret er undertegnet. Kontrollen på at dette er utført ligger hos revisor/enhetens øverste organ. Sikkerheten ivaretas ved at innsender har rolle/rettighet for innsending av årsregnskapet via Altinn, og ved at det bekreftes at årsregnskapet er fastsatt av kompetent organ.

Brønnøysundregistrene, 06.05.2021



Resultatregnskap

Beløp i: NOK	Note	2019	2018
RESULTATREGNSKAP			
Inntekter			
Annen driftsinntekt	7	233 076	233 076
Sum inntekter		233 076	233 076
Kostnader			
Avskrivning på varige driftsmidler	4	16 902	16 902
Annen driftskostnad		15 104	12 956
Sum kostnader		32 006	29 858
Driftsresultat		201 070	203 218
Finansinntekter og finanskostnader			
Annen renteinntekt		143	166
Sum finansinntekter		143	166
Annen rentekostnad		507	94
Sum finanskostnader		507	94
Netto finans		-364	72
Ordinært resultat før skattekostnad		200 706	203 290
Skattekostnad på ordinært resultat		46 415	48 138
Ordinært resultat etter skattekostnad		154 291	155 152
Årsresultat		154 291	155 152
Årsresultat etter minoritetsinteresser		154 291	155 152
Overføringer og disponeringer			
Overføringer annen egenkapital		154 291	155 152
Sum overføringer og disponeringer		154 291	155 152



Balanse

Beløp i: NOK	Note	2019	2018
BALANSE - EIENDELER			
Anleggsmidler			
Immaterielle eiendeler			
Varige driftsmidler			
Tomter, bygninger og annen fast eiendom		234 396	251 298
Sum varige driftsmidler		234 396	251 298
Sum anleggsmidler		234 396	251 298
Omløpsmidler			
Varer			
Fordringer			
Konsernfordringer		501 355	550 000
Sum fordringer		501 355	550 000
Bankinnskudd, kontanter og lignende			
Bankinnskudd, kontanter o.l.		389 426	168 221
Sum bankinnskudd, kontanter og lignende		389 426	168 221
Sum omløpsmidler		890 781	718 221
SUM EIENDELER		1 125 177	969 519
BALANSE - EGENKAPITAL OG GJELD			
Egenkapital			
Innskutt egenkapital			
Selskapskapital		100 000	100 000
Overkurs		666 924	666 924
Sum innskutt egenkapital		766 924	766 924
Opptjent egenkapital			
Annen egenkapital	2,3	309 443	155 152

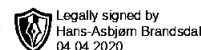


Balanse

Beløp i: NOK	Note	2019	2018
Sum opptjent egenkapital		309 443	155 152
Sum egenkapital		1 076 367	922 076
Sum langsiktig gjeld		0	0
Kortsiktig gjeld			
Leverandørgjeld		2 395	-695
Betalbar skatt	5	46 415	48 138
Sum kortsiktig gjeld		48 810	47 443
Sum gjeld		48 810	47 443
SUM EGENKAPITAL OG GJELD		1 125 177	969 519



Spik Invest AS



Noter 2019

Regnskapsprinsipper:

Årsregnskapet er satt opp i samsvar med regnskapsloven og god regnskapsskikk for små foretak. Årsregnskapet er avlagt med fortsatt drift for øye.

Omløpsmidler og kortsiktig gjeld

Omløpsmidler og kortsiktig gjeld omfatter normalt poster som forfaller til betaling innen ett år etter siste dag i regnskapsåret, samt poster som knytter seg til varekretsløpet. Omløpsmidler vurderes til laveste verdi av anskaffelseskost og antatt virkelig verdi (Laveste verdis prinsipp).

Anleggsmidler og langsiktig gjeld

Anleggsmidler omfatter eiendeler bestemt til varig eie og bruk for virksomheten. Anleggsmidler er vurdert til anskaffelseskost. Varige driftsmidler føres opp i balansen og avskrives over driftsmidlets forventede økonomiske levetid. Varige driftsmidler nedskrives til virkelig verdi ved verdifall som forventes ikke å være av forbigående art. Nedskrivninger blir reversert når grunnlaget for nedskrivningen ikke lenger finnes å være til stede.

Inntektsføring

Inntektsføring av husleie skjer på leveringstidspunktet.

Note 1 - Ansatte, godtgjørelser, lån til ansatte, mv.

Det har ikke vært utbetaling av lønn eller andre godtgjørelser i 2019.

Gjennomsnittlig antall årsverk	0	0
---------------------------------------	---	---

Godtgjørelser i 2019 til:	Daglig leder	Styret
Lønn	0	0
Kollektiv pensjonspremie	0	0
Annen godtgjørelse, fri bil/telefon	0	0

Godtgjørelse til revisor:

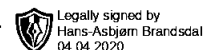
Benytter ikke revisor.

Note 2 - Annen egenkapital

	Aksjekapital / selskapskapital	Overkurs	Annen egenkapital	Sum egenkapital
Pr 1.1.	100 000	666 924	155 152	922 076
+Fra årets resultat			154 291	154 291
Pr 31.12.	100 000	666 924	309 443	1 076 367



Spik Invest AS



Noter 2019

Note 3 - Antall aksjer, aksjeeiere, mv.

Selskapets aksjekapital på kr 100 000 består av 100 aksjer hver pålydende kr 1000.

Selskapets aksjonær er:	Eierandel	Verv/funksjon
Valdres Bil Eiendom AS	100 %	

Note 4 - Avskrivning på varige driftsmidler

	Tomter, bygninger og annen fast eiendom
Anskaffelseskost pr. 1/1	482 420
+ Tilgang	0
- Avgang	0
Anskaffelseskost pr. 31/12	482 420
Akk. av/nedskr. pr 1/1	231 122
+ Ordinære avskrivninger	16 902
+ Avskr. på oppskrivning	0
- Tilbakeført avskrivning	0
+ Ekstraord nedskrivninger	0
Akk. av/nedskr. pr. 31/12	248 024
Balanseført verdi pr 31/12	234 396
Prosentats for ord.avskr	2-10

Note 5 - Skatt

Spesifikasjon av årets skattekostnad:	2019
Beregnet skatt av årets resultat	46 415
= Sum betalbar skatt	46 415
= Ordinær skattekostnad	46 415
Betalbar skatt i balansen består av:	
Beregnet skatt av årets resultat	46 415
= Betalbar skatt i balansen	46 415

Note 6 - Fordringer/langsiktig gjeld/pantstillelser og garantier

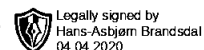
Gjeld som forfaller mer enn ett år etter regnskapsårets slutt	2019	
	0	
Pantstillelser og lignende		
Gjeld sikret ved pant	Eiendeler stilt som sikkerhet	Balanseført verdi pant
0	0	0

Noter for Spik Invest AS

Organisasjonsnr. 921074948



Spik Invest AS



Noter 2019

Note 7 - Hendelser etter balansedagen

Spik Invest AS leier ut verksted på Spikarmoen til ValdresBil Eiendom AS, som igjen fremleier til en tredjepart. Pga. koronapandemien så sliter fremleieren med å betale husleien i 2020, og det vurderes derfor å redusere husleien. Dette vil da kunne påvirke både leieinntekten og dermed også formuesverdi på eiendommen i 2020.

Fagernes, 03.04.2020

Hans Asbjørn Brandsdal
-sign-



Spik Invest AS

Legally signed by
Hans-Asbjørn Brandsdal
04.04.2020

Resultatregnskap

	Note	2019	jun 18-des 18
DRIFTSINNTEKTER OG DRIFTSKOSTNADER			
Driftsinntekter			
Annen driftsinntekt	7	233 076	233 076
Sum driftsinntekter		233 076	233 076
Driftskostnader			
Lønnskostnad	1	0	0
Avskrivning på varige driftsmidler	4	16 902	16 902
Annen driftskostnad		15 105	12 956
Sum driftskostnader		32 007	29 858
DRIFTSRESULTAT		201 070	203 218
FINANSINNTEKTER OG FINANSKOSTNADER			
Finansinntekter			
Annen renteinntekt		143	166
Sum finansinntekter		143	166
Finanskostnader			
Annen rentekostnad		507	94
Sum finanskostnader		507	94
NETTO FINANSPOSTER		(364)	72
ORDINÆRT RES. FØR SKATTEKOSTNAD		200 706	203 290
Skattekostnad på ordinært resultat		46 415	48 138
ORDINÆRT RESULTAT		154 291	155 152
ÅRSRESULTAT		154 291	155 152
OVERF. OG DISPONERINGER			
Overføringer annen egenkapital		154 291	155 152
SUM OVERF. OG DISPONERINGER		154 291	155 152



Spik Invest AS

Legally signed by
Hans-Asbjørn Brandsdal
04.04.2020

Balanse pr. 31.12.2019

EIENDELER

ANLEGGSMIDLER

Varige driftsmidler

Tomter, bygninger og annen fast eiendom	234 396	251 298
Sum varige driftsmidler	234 396	251 298
SUM ANLEGGSMIDLER	234 396	251 298

OMLØPSMIDLER

Fordringer

Fordringer på konsernselskap	501 355	550 000
Sum fordringer	501 355	550 000

Bankinnskudd, kontanter o.l.	389 426	168 221
SUM OMLØPSMIDLER	890 781	718 221

SUM EIENDELER	1 125 177	969 519
----------------------	------------------	----------------

EGENKAPITAL OG GJELD

EGENKAPITAL

Innskutt egenkapital

Selskapskapital	100 000	100 000
Overkurs	666 924	666 924
Sum innskutt egenkapital	766 924	766 924

Opptjent egenkapital

Annen egenkapital	2,3	309 443	155 152
-------------------	-----	---------	---------

Sum opptjent egenkapital		309 443	155 152
---------------------------------	--	----------------	----------------

SUM EGENKAPITAL		1 076 367	922 076
------------------------	--	------------------	----------------

GJELD

Gjeld til kredittinstitusjoner	6	0	0
--------------------------------	---	---	---

KORTSIKTIG GJELD

Leverandørgjeld		2 395	(695)
-----------------	--	-------	-------

Betalbar skatt	5	46 415	48 138
----------------	---	--------	--------

SUM KORTSIKTIG GJELD		48 810	47 443
-----------------------------	--	---------------	---------------

SUM GJELD		48 810	47 443
------------------	--	---------------	---------------

SUM EGENKAPITAL OG GJELD		1 125 177	969 519
---------------------------------	--	------------------	----------------

Fagernes, 03.04.2020

Hans Asbjørn Brandsdal
-sign-



Årsregnskap 2019
for
Spik Invest AS

Organisasjonsnr. 921074948



Utarbeidet av:
Accountor Valdres og Land AS
Autorisert regnskapsførerselskap
Kyrkjevegen 22
2890 ETNEDAL
Organisasjonsnr. 988847798