



## ÅRSREGNSKAPET FOR REGNSKAPSÅRET 2025 - GENERELL INFORMASJON

### Enheten

Organisasjonsnummer: 952 173 774  
Organisasjonsform: Aksjeselskap  
Foretaksnavn: ORD OG FORM AS  
Forretningsadresse: c/o VIEW Procurator AS  
Dronning Eufemias gate 16  
0191 OSLO

### Regnskapsår

Årsregnskapets periode: 01.01.2025 - 31.12.2025

### Konsern

Morselskap i konsern: Nei

### Regnskapsregler

Regler for små foretak benyttet: Ja  
Benyttet ved utarbeidelsen av årsregnskapet til selskapet: Regnskapslovens alminnelige regler

### Årsregnskapet fastsatt av kompetent organ

Bekreftet av representant for selskapet: VIEW PROCURATOR AS  
Dato for fastsettelse av årsregnskapet: 09.03.2026

### Grunnlag for avgivelse

År 2025: Årsregnskapet er elektronisk innlevert  
År 2024: Tall er hentet fra elektronisk innlevert årsregnskap fra 2025

*Det er ikke krav til at årsregnskapet m.v. som sendes til Regnskapsregisteret er undertegnet. Kontrollen på at dette er utført ligger hos revisor/enhetens øverste organ. Sikkerheten ivaretas ved at innsender har rolle/rettighet for innsending av årsregnskapet via Altinn, og ved at det bekreftes at årsregnskapet er fastsatt av kompetent organ.*

Brønnøysundregistrene, 27.04.2026



## Resultatregnskap

| Beløp i: NOK                                  | Note | 2025             | 2024             |
|---|------|------------------|------------------|
| <b>RESULTATREGNSKAP</b>                       |      |                  |                  |
| <b>Inntekter</b>                              |      |                  |                  |
| Gevinst ved realisasjon av verdipapirer       |      | 5 596 072        | 551 751          |
| Utbytte                                       |      | 156 767          | 3 273            |
| Verdiøkning markedsbaserte omløpsmidler       |      | 2 531 767        | 7 765 437        |
| Renteinntekter                                |      |                  | 215 259          |
| <b>Sum inntekter</b>                          |      | <b>8 284 606</b> | <b>8 535 720</b> |
| <b>Kostnader</b>                              |      |                  |                  |
| Tap ved realisasjon av verdipapirer           |      | 437 197          | 162 114          |
| Annen driftskostnad                           | 1, 2 | 645 600          | 549 539          |
| <b>Sum kostnader</b>                          |      | <b>1 082 797</b> | <b>711 653</b>   |
| <b>Driftsresultat</b>                         |      | <b>7 201 809</b> | <b>7 824 067</b> |
| <b>Finansinntekter og finanskostnader</b>     |      |                  |                  |
| Annen renteinntekt                            |      | 29 686           | 7 408            |
| <b>Sum finansinntekter</b>                    |      | <b>29 686</b>    | <b>7 408</b>     |
| Annen rentekostnad                            |      | 235 751          | 311 153          |
| <b>Sum finanskostnader</b>                    |      | <b>235 751</b>   | <b>311 153</b>   |
| <b>Netto finans</b>                           |      | <b>-206 065</b>  | <b>-303 745</b>  |
| <b>Resultat før skattekostnad</b>             |      | <b>6 995 744</b> | <b>7 520 322</b> |
| Skattekostnad på resultat                     | 3    |                  | -33 642          |
| <b>Årsresultat</b>                            |      | <b>6 995 744</b> | <b>7 553 964</b> |
| <b>Årsresultat etter minoritetsinteresser</b> |      | <b>6 995 744</b> | <b>7 553 964</b> |
| <b>Totalresultat</b>                          |      | <b>6 995 744</b> | <b>7 553 964</b> |
| <b>Overføringer og disponeringer</b>          |      |                  |                  |
| Ordinært utbytte                              | 4    | 1 000 000        | 500 000          |
| Avsatt til annen egenkapital                  | 4    | 5 995 744        | 7 053 964        |



## Resultatregnskap

| <b>Beløp i: NOK</b>                      | <b>Note</b> | <b>2025</b>      | <b>2024</b>      |
|--|-------------|------------------|------------------|
| Overført fra annen egenkapital           | 4           |                  |                  |
| <b>Sum overføringer og disponeringer</b> |             | <b>6 995 744</b> | <b>7 553 964</b> |



### Balanse

| Beløp i: NOK                                     | Note | 2025              | 2024              |
|--|------|-------------------|-------------------|
| <b>BALANSE - EIENDELER</b>                       |      |                   |                   |
| <b>Anleggsmidler</b>                             |      |                   |                   |
| <b>Immaterielle eiendeler</b>                    |      |                   |                   |
| <b>Finansielle anleggsmidler</b>                 |      |                   |                   |
| Investering i datterselskap                      | 5    |                   |                   |
| Investering i annet foretak i samme konsern      | 5    |                   |                   |
| Investeringer i tilknyttet selskap               | 5    |                   |                   |
| Investeringer i aksjer                           | 5    | 2 460 870         | 2 460 870         |
| Obligasjoner                                     | 5    |                   |                   |
| Andre langsiktige fordringer                     | 5    |                   |                   |
| <b>Sum finansielle anleggsmidler</b>             |      | <b>2 460 870</b>  | <b>2 460 870</b>  |
| <b>Sum anleggsmidler</b>                         |      | <b>2 460 870</b>  | <b>2 460 870</b>  |
| <b>Omløpsmidler</b>                              |      |                   |                   |
| <b>Varer</b>                                     |      |                   |                   |
| <b>Investeringer</b>                             |      |                   |                   |
| Markedsbaserte aksjer                            | 6    | 41 969 382        | 38 943 447        |
| Markedsbaserte obligasjoner og rentebærende fond | 6    | 32 860 928        | 36 284 046        |
| <b>Sum investeringer</b>                         |      | <b>74 830 310</b> | <b>75 227 493</b> |
| <b>Bankinnskudd, kontanter og lignende</b>       |      |                   |                   |
| Bankinnskudd                                     |      | 317 892           | 138 872           |
| <b>Sum bankinnskudd, kontanter og lignende</b>   |      | <b>317 892</b>    | <b>138 872</b>    |
| <b>Sum omløpsmidler</b>                          |      | <b>75 148 202</b> | <b>75 366 365</b> |
| <b>SUM EIENDELER</b>                             |      | <b>77 609 072</b> | <b>77 827 235</b> |

### BALANSE - EGENKAPITAL OG GJELD

#### Egenkapital

#### Innskutt egenkapital



## Balanse

| <b>Beløp i: NOK</b>             | <b>Note</b> | <b>2025</b>       | <b>2024</b>       |
|---------------------------------|-------------|-------------------|-------------------|
| Aksjekapital                    | 4           | 30 240            | 30 000            |
| Overkurs                        | 4           | 906 243           | 1 006 937         |
| <b>Sum innskutt egenkapital</b> |             | <b>936 483</b>    | <b>1 036 937</b>  |
| <b>Opptjent egenkapital</b>     |             |                   |                   |
| Annen egenkapital               | 4           | 71 322 060        | 72 584 797        |
| <b>Sum opptjent egenkapital</b> |             | <b>71 322 060</b> | <b>72 584 797</b> |
| <b>Sum egenkapital</b>          |             | <b>72 258 544</b> | <b>73 621 734</b> |
| <b>Gjeld</b>                    |             |                   |                   |
| <b>Langsiktig gjeld</b>         |             |                   |                   |
| Utsatt skatt                    | 3           |                   |                   |
| <b>Annen langsiktig gjeld</b>   |             |                   |                   |
| <b>Kortsiktig gjeld</b>         |             |                   |                   |
| Leverandørgjeld                 |             | 11 212            | 4 626             |
| Betalbar skatt                  | 3           |                   |                   |
| Utbytte                         | 4           |                   |                   |
| Gjeld til aksjonærer/eiere      | 7           | 5 339 316         | 4 200 875         |
| <b>Sum kortsiktig gjeld</b>     |             | <b>5 350 528</b>  | <b>4 205 501</b>  |
| <b>Sum gjeld</b>                |             | <b>5 350 528</b>  | <b>4 205 501</b>  |
| <b>SUM EGENKAPITAL OG GJELD</b> |             | <b>77 609 072</b> | <b>77 827 235</b> |



## Brønnøysundregistrene

### ÅRSREGNSKAP FOR REGNSKAPSÅRET 2025 - GENERELL INFORMASJON

Journalnummer: 2026 355029

#### Virksomheten

Organisasjonsnummer: 952 173 774  
Organisasjonsform: Aksjeselskap  
Foretaksnavn: ORD OG FORM AS  
Forretningsadresse: c/o VIEW Procurator AS  
Dronning Eufemias gate 16  
0191 OSLO

#### Regnskapsår

Årsregnskapets periode: 01.01.2025 - 31.12.2025

#### Konsern

Morselskap i konsern: Nei

#### Regnskapsregler

Regler for små foretak benyttet: Ja  
Benyttet ved utarbeidelsen av  
årsregnskapet: Regnskapslovens alminnelige regler

#### Årsregnskapet fastsatt av kompetent organ

Bekreftet av: VIEW PROCURATOR AS  
Dato for fastsettelse av årsregnskapet: 09.03.2026

#### Revisjon

Årsregnskapet er utarbeidet av ekstern  
autorisert regnskapsfører: Ja  
Ekstern autorisert regnskapsfører har i  
løpet av regnskapsåret bistått ved den  
løpende regnskapsføringen eller utført  
andre tjenester for selskapet enn å  
utarbeide årsregnskapet: Ja

#### Grunnlag for avgivelse

År 2025: Årsregnskap er elektronisk innlevert.  
År 2024: Tall er hentet fra elektronisk innlevert årsregnskap fra 2025.

*Virksomheten sitt øverste organ er ansvarlig for at årsregnskapet er signert.  
Det er mulig å levere årsregnskap uten signatur fordi sikkerheten for rett  
rapportering er ivarettatt ved at innsenderen har rolle/rettighet for innsending  
i Altinn. Navnet på representanten, som bekrefter at årsregnskapet er godkjent,  
er i tillegg oppgitt.*

Brønnøysundregistrene, 22.04.2026

---

Brønnøysundregistrene  
Postadresse: Postboks 900, 8910 Brønnøysund  
Telefon: 75 00 75 00  
E-post: firmapost@brreg.no Internett: www.brreg.no  
Organisasjonsnummer: 974 760 673



Organisasjonsnr: 952 173 774  
ORD OG FORM AS

## RESULTATREGNSKAP

| Beløp i: NOK                                  | Note | 2025             | 2024             |
|---|------|------------------|------------------|
| <b>RESULTATREGNSKAP</b>                       |      |                  |                  |
| <b>Inntekter</b>                              |      |                  |                  |
| Gevinst ved realisasjon av verdipapirer       |      | 5 596 072        | 551 751          |
| Utbytte                                       |      | 156 767          | 3 273            |
| Verdiøkning markedsbaserte omløpsmidler       |      | 2 531 767        | 7 765 437        |
| Renteinntekter                                |      |                  | 215 259          |
| <b>Sum inntekter</b>                          |      | <b>8 284 606</b> | <b>8 535 720</b> |
| <b>Kostnader</b>                              |      |                  |                  |
| Tap ved realisasjon av verdipapirer           |      | 437 197          | 162 114          |
| Annen driftskostnad                           | 1, 2 | 645 600          | 549 539          |
| <b>Sum kostnader</b>                          |      | <b>1 082 797</b> | <b>711 653</b>   |
| <b>Driftsresultat</b>                         |      | <b>7 201 809</b> | <b>7 824 067</b> |
| <b>Finansinntekter og finanskostnader</b>     |      |                  |                  |
| Annen renteinntekt                            |      | 29 686           | 7 408            |
| <b>Sum finansinntekter</b>                    |      | <b>29 686</b>    | <b>7 408</b>     |
| Annen rentekostnad                            |      | 235 751          | 311 153          |
| <b>Sum finanskostnader</b>                    |      | <b>235 751</b>   | <b>311 153</b>   |
| <b>Netto finans</b>                           |      | <b>-206 065</b>  | <b>-303 745</b>  |
| <b>Resultat før skattekostnad</b>             |      | <b>6 995 744</b> | <b>7 520 322</b> |
| Skattekostnad på resultat                     | 3    |                  | -33 642          |
| <b>Årsresultat</b>                            |      | <b>6 995 744</b> | <b>7 553 964</b> |
| <b>Årsresultat etter minoritetsinteresser</b> |      | <b>6 995 744</b> | <b>7 553 964</b> |
| <b>Totalresultat</b>                          |      | <b>6 995 744</b> | <b>7 553 964</b> |
| <b>Overføringer og disponeringer</b>          |      |                  |                  |
| Ordinært utbytte                              | 4    | 1 000 000        | 500 000          |
| Avsatt til annen egenkapital                  | 4    | 5 995 744        | 7 053 964        |
| Overført fra annen egenkapital                | 4    |                  |                  |
| <b>Sum overføringer og disponeringer</b>      |      | <b>6 995 744</b> | <b>7 553 964</b> |



Organisasjonsnr: 952 173 774  
ORD OG FORM AS

## BALANSE

| Beløp i: NOK | Note | 2025 | 2024 |
|--------------|------|------|------|
|--------------|------|------|------|

### BALANSE - EIENDELER

#### Anleggsmidler Immaterielle eiendeler

##### Finansielle anleggsmidler

|   |   |                  |                  |
|---|---|------------------|------------------|
| Investering i datterselskap                 | 5 |                  |                  |
| Investering i annet foretak i samme konsern | 5 |                  |                  |
| Investeringer i tilknyttet selskap          | 5 |                  |                  |
| Investeringer i aksjer                      | 5 | 2 460 870        | 2 460 870        |
| Obligasjoner                                | 5 |                  |                  |
| Andre langsiktige fordringer                | 5 |                  |                  |
| <b>Sum finansielle anleggsmidler</b>        |   | <b>2 460 870</b> | <b>2 460 870</b> |
| <b>Sum anleggsmidler</b>                    |   | <b>2 460 870</b> | <b>2 460 870</b> |

#### Omløpsmidler Varer

##### Investeringer

|  |   |                   |                   |
|--|---|-------------------|-------------------|
| Markedsbaserte aksjer                            | 6 | 41 969 382        | 38 943 447        |
| Markedsbaserte obligasjoner og rentebærende fond | 6 | 32 860 928        | 36 284 046        |
| <b>Sum investeringer</b>                         |   | <b>74 830 310</b> | <b>75 227 493</b> |

##### Bankinnskudd, kontanter og lignende

|  |  |                |                |
|--|--|----------------|----------------|
| Bankinnskudd                                   |  | 317 892        | 138 872        |
| <b>Sum bankinnskudd, kontanter og lignende</b> |  | <b>317 892</b> | <b>138 872</b> |

|                         |  |                   |                   |
|-------------------------|--|-------------------|-------------------|
| <b>Sum omløpsmidler</b> |  | <b>75 148 202</b> | <b>75 366 365</b> |
|-------------------------|--|-------------------|-------------------|

|                      |  |                   |                   |
|----------------------|--|-------------------|-------------------|
| <b>SUM EIENDELER</b> |  | <b>77 609 072</b> | <b>77 827 235</b> |
|----------------------|--|-------------------|-------------------|

### BALANSE - EGENKAPITAL OG GJELD

#### Egenkapital

##### Innskutt egenkapital

|                                 |   |                |                  |
|---------------------------------|---|----------------|------------------|
| Aksjekapital                    | 4 | 30 240         | 30 000           |
| Overkurs                        | 4 | 906 243        | 1 006 937        |
| <b>Sum innskutt egenkapital</b> |   | <b>936 483</b> | <b>1 036 937</b> |



|                                 |   |                   |                   |
|---------------------------------|---|-------------------|-------------------|
| <b>Opptjent egenkapital</b>     |   |                   |                   |
| Annen egenkapital               | 4 | 71 322 060        | 72 584 797        |
| <b>Sum opptjent egenkapital</b> |   | <b>71 322 060</b> | <b>72 584 797</b> |
| <b>Sum egenkapital</b>          |   | <b>72 258 544</b> | <b>73 621 734</b> |
| <b>Gjeld</b>                    |   |                   |                   |
| <b>Langsiktig gjeld</b>         |   |                   |                   |
| Utsatt skatt                    | 3 |                   |                   |
| <b>Annen langsiktig gjeld</b>   |   |                   |                   |
| <b>Kortsiktig gjeld</b>         |   |                   |                   |
| Leverandørgjeld                 |   | 11 212            | 4 626             |
| Betalbar skatt                  | 3 |                   |                   |
| Utbytte                         | 4 |                   |                   |
| Gjeld til aksjonærer/eiere      | 7 | 5 339 316         | 4 200 875         |
| <b>Sum kortsiktig gjeld</b>     |   | <b>5 350 528</b>  | <b>4 205 501</b>  |
| <b>Sum gjeld</b>                |   | <b>5 350 528</b>  | <b>4 205 501</b>  |
| <b>SUM EGENKAPITAL OG GJELD</b> |   | <b>77 609 072</b> | <b>77 827 235</b> |



Organisasjonsnr: 952 173 774  
ORD OG FORM AS

NOTEOPPLYSNINGER - SELSKAP

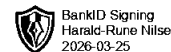
- alle poster oppgitt i hele tall

Note

Antall årsverk i regnskapsåret  
0.00



# berge lundal



Til generalforsamlingen i Ord og Form AS

## Uavhengig revisors beretning

### Konklusjon

Vi har revidert årsregnskapet for Ord og Form AS som består av balanse per 31. desember 2025, resultatregnskap for regnskapsåret avsluttet per denne datoen og noter til årsregnskapet, herunder et sammendrag av viktige regnskapsprinsipper.

Etter vår mening

- oppfyller årsregnskapet gjeldende lovkrav, og
- gir årsregnskapet et rettviseende bilde av selskapets finansielle stilling per 31. desember 2025 og av dets resultater for regnskapsåret avsluttet per denne datoen i samsvar med regnskapslovens regler og god regnskapsskikk i Norge.

### Grunnlag for konklusjonen

Vi har gjennomført revisjonen i samsvar med den internasjonale revisjonsstandarden for revisjon av regnskap til mindre komplekse enheter (ISA for MKE). Våre oppgaver og plikter i henhold til ISA for MKE er beskrevet nedenfor under Revisors oppgaver og plikter ved revisjonen av årsregnskapet. Vi er uavhengige av selskapet i samsvar med kravene i relevante lover og forskrifter i Norge og International Code of Ethics for Professional Accountants (inkludert internasjonale uavhengighetsstandarder) utstedt av International Ethics Standards Board for Accountants (IESBA-reglene), og vi har overholdt våre øvrige etiske forpliktelser i samsvar med disse kravene. Innhentet revisjonsbevis er etter vår vurdering tilstrekkelig og hensiktsmessig som grunnlag for vår konklusjon.

### Ledelsens ansvar for årsregnskapet

Styret (ledelsen) er ansvarlig for å utarbeide årsregnskapet og for at det gir et rettviseende bilde i samsvar med regnskapslovens regler og god regnskapsskikk i Norge. Ledelsen er også ansvarlig for slik internkontroll som den finner nødvendig for å kunne utarbeide et årsregnskap som ikke inneholder vesentlig feilinformasjon, verken som følge av misligheter eller utilsiktede feil.

Ved utarbeidelsen av årsregnskapet må ledelsen ta standpunkt til selskapets evne til fortsatt drift og opplyse om forhold av betydning for fortsatt drift. Forutsetningen om fortsatt drift skal legges til grunn for årsregnskapet så lenge det ikke er sannsynlig at virksomheten vil bli avvirket.

### Revisors oppgaver og plikter ved revisjonen av årsregnskapet

Vårt mål er å oppnå betryggende sikkerhet for at årsregnskapet som helhet ikke inneholder vesentlig feilinformasjon, verken som følge av misligheter eller utilsiktede feil, og å avgi en revisjonsberetning som inneholder vår konklusjon. Betryggende sikkerhet er en høy grad av

#### **berge & lundal revisjonsselskap as**

statsautorisert revisor, medlem av Den norske Revisorforeningen  
Tordenskiolds gate 8-10, 0160 Oslo, tlf. 22 01 06 00  
www.berge-lundal.no | post@berge-lundal.no  
Rev.nr./Org.nr. 930 443 069

side 1 av 2



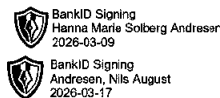
Uavhengig revisors beretning for 2025  
Ord og Form AS

sikkerhet, men ingen garanti for at en revisjon utført i samsvar med ISA for MKE, alltid vil avdekke vesentlig feilinformasjon. Feilinformasjon kan oppstå som følge av misligheter eller utilsiktede feil. Feilinformasjon er å anse som vesentlig dersom den enkeltvis eller samlet med rimelighet kan forventes å påvirke de økonomiske beslutningene som brukerne foretar, på grunnlag av årsregnskapet.

For videre beskrivelse av revisors oppgaver og plikter vises det til <https://revisorforeningen.no/om-revisjon/revisjonsberetning-revisors-oppgaver-og-plikter/>.

Oslo, 9. mars 2026  
**berge & lundal revisjonsselskap as**

Harald-Rune Nilsen  
statsautorisert revisor  
(elektronisk signert)



# Årsregnskap 2025

Ord og Form AS

Org.nr.: 952 173 774

Utarbeidet av:  
**view.**  
PROCURATOR



## Ord og Form AS

### Resultatregnskap

|  | Note | 2025             | 2024             |
|--|------|------------------|------------------|
| <b>Driftsinntekter og driftskostnader</b>      |      |                  |                  |
| Gevinst ved realisasjon av verdipapirer        |      | 5 596 072        | 551 751          |
| Utbytte  |      | 156 767          | 3 273            |
| Verdiøkning markedsbaserte omløpsmidler        |      | 2 531 767        | 7 765 437        |
| Renteinntekter                                 |      | 0                | 215 259          |
| <b>Sum driftsinntekter</b>                     |      | <b>8 284 606</b> | <b>8 535 720</b> |
| Tap ved realisasjon av verdipapirer            |      | 437 197          | 162 114          |
| Annen driftskostnad                            | 1, 2 | 645 600          | 549 539          |
| <b>Sum driftskostnader</b>                     |      | <b>1 082 797</b> | <b>711 653</b>   |
| <b>Driftsresultat</b>                          |      | <b>7 201 809</b> | <b>7 824 067</b> |
| <b>Finansinntekter og finanskostnader</b>      |      |                  |                  |
| Annen renteinntekt                             |      | 29 686           | 7 408            |
| <b>Sum finansinntekter</b>                     |      | <b>29 686</b>    | <b>7 408</b>     |
| Annen rentekostnad                             |      | 235 751          | 311 153          |
| <b>Sum finanskostnader</b>                     |      | <b>235 751</b>   | <b>311 153</b>   |
| <b>Finansresultat</b>                          |      | <b>-206 065</b>  | <b>-303 745</b>  |
| Resultat før skattekostnad                     |      | 6 995 744        | 7 520 322        |
| Skattekostnad på resultat                      | 3    | 0                | -33 642          |
| <b>Resultat</b>                                |      | <b>6 995 744</b> | <b>7 553 964</b> |
| <b>Årsresultat</b>                             |      | <b>6 995 744</b> | <b>7 553 964</b> |
| <b>Overføringer</b>                            |      |                  |                  |
| Avsatt utbytte                                 | 4    | 0                | -500 000         |
| Tilleggsutbytte/tilbakebetaling innbet kapital |      | 1 000 000        | 1 000 000        |
| Avsatt til annen egenkapital                   | 4    | 5 995 744        | 7 053 964        |
| <b>Sum overføringer</b>                        |      | <b>6 995 744</b> | <b>7 553 964</b> |



## Ord og Form AS

### Balanse

|  | Note | 2025              | 2024              |
|--|------|-------------------|-------------------|
| <b>Eiendeler</b>                                 |      |                   |                   |
| <b>Anleggsmidler</b>                             |      |                   |                   |
| <b>Finansielle anleggsmidler</b>                 |      |                   |                   |
| Investeringer i aksjer                           | 5    | 2 460 870         | 2 460 870         |
| <b>Sum finansielle anleggsmidler</b>             |      | <b>2 460 870</b>  | <b>2 460 870</b>  |
| <b>Sum anleggsmidler</b>                         |      | <b>2 460 870</b>  | <b>2 460 870</b>  |
| <b>Omløpsmidler</b>                              |      |                   |                   |
| <b>Investeringer</b>                             |      |                   |                   |
| Markedsbaserte aksjer og aksjefond               | 6    | 41 969 382        | 38 943 447        |
| Markedsbaserte obligasjoner og rentebærende fond | 6    | 32 860 928        | 36 284 046        |
| <b>Sum investeringer</b>                         |      | <b>74 830 310</b> | <b>75 227 493</b> |
| <b>Bankinnskudd o.l.</b>                         |      |                   |                   |
| Bankinnskudd                                     |      | 317 892           | 138 872           |
| <b>Sum bankinnskudd o.l.</b>                     |      | <b>317 892</b>    | <b>138 872</b>    |
| <b>Sum omløpsmidler</b>                          |      | <b>75 148 202</b> | <b>75 366 365</b> |
| <b>Sum eiendeler</b>                             |      | <b>77 609 072</b> | <b>77 827 235</b> |



## Ord og Form AS

### Balanse

|                                 | Note | 2025              | 2024              |
|---------------------------------|------|-------------------|-------------------|
| <b>Egenkapital og gjeld</b>     |      |                   |                   |
| <b>Egenkapital</b>              |      |                   |                   |
| <b>Innskutt egenkapital</b>     |      |                   |                   |
| Aksjekapital                    | 4    | 30 240            | 30 000            |
| Overkurs                        | 4    | 906 243           | 1 006 937         |
| <b>Sum innskutt egenkapital</b> |      | <b>936 483</b>    | <b>1 036 937</b>  |
| <b>Opptjent egenkapital</b>     |      |                   |                   |
| Annen egenkapital               | 4    | 71 322 060        | 72 584 797        |
| <b>Sum opptjent egenkapital</b> |      | <b>71 322 060</b> | <b>72 584 797</b> |
| <b>Sum egenkapital</b>          |      | <b>72 258 544</b> | <b>73 621 734</b> |
| <b>Gjeld</b>                    |      |                   |                   |
| <b>Kortsiktig gjeld</b>         |      |                   |                   |
| Leverandørgjeld                 |      | 11 212            | 4 626             |
| Gjeld til aksjonærer/eiere      | 7    | 5 339 316         | 4 200 875         |
| <b>Sum kortsiktig gjeld</b>     |      | <b>5 350 528</b>  | <b>4 205 501</b>  |
| <b>Sum gjeld</b>                |      | <b>5 350 528</b>  | <b>4 205 501</b>  |
| <b>Sum egenkapital og gjeld</b> |      | <b>77 609 072</b> | <b>77 827 235</b> |

Oslo, 09.03.2026  
Styret i Ord og Form AS

Nils August Andresen  
styreleder

Hanna Marie Solberg Andresen  
styremedlem



## Ord og Form AS

---

### Noter

#### Regnskapsprinsipper

Årsregnskapet er satt opp i samsvar med regnskapslovens bestemmelser og god regnskapsskikk for små foretak.

#### Virksomhetens art og lokalisering

Selskapets formål er å investere i selskaper og virksomheter og hva dermed står i forbindelse. Selskapet drives fra Oslo.

#### Driftsinntekter

I driftsinntekter inngår avkastning på kapital fordi dette er relatert til selskapets primære forretningsområde og virksomhetens hovedinntektskilde. Avkastning på kapital består av netto gevinster ved realisasjon av verdipapirer, endring i realiserte gevinster på verdipapirer, utbytter eller renteinntekter fra verdipapirer og inntekter fra investeringer i valuta terminkontrakter. Øvrige rente eller valutaforhold er klassifisert som finansposter. Inntektene resultatføres når de anses opptjent i relasjon til de vurderingsprinsipper som anvendes for de enkelte investeringsobjektene. Se vurderingsreglene under.

#### Klassifisering og vurdering av balanseposter

Omløpsmidler og kortsiktig gjeld omfatter poster som forfaller til betaling innen ett år etter anskaffelsestidspunktet. Øvrige poster er klassifisert som anleggsmiddel/langsiktig gjeld.

Omløpsmidler vurderes til laveste av anskaffelseskost og virkelig verdi. Kortsiktig gjeld balanseføres til nominelt beløp på opptakstidspunktet.

Anleggsmidler vurderes til anskaffelseskost, men nedskrives til virkelig verdi ved verdifall som ikke forventes å være forbigående. Langsiktig gjeld balanseføres til nominelt beløp på etableringstidspunktet.

Porteføljeinvesteringer i aksjer, obligasjoner og andre verdipapirer som handles på en likvid markedsplass vurderes til markedsverdi på balansetidspunktet. Unoterte verdipapirer som inngår i handelsporteføljen vurderes til laveste av markedsverdi og kostpris. Investeringer gjennom handelsporteføljen er å betrakte som omløpsmidler uavhengig av tidshorisont på investeringen fordi investeringen gjøres med henblikk på videresalg og derfor har karakter av å være forbigående.

#### Valuta

Pengeposter i utenlandsk valuta er vurdert til kursen ved regnskapsårets slutt.

#### Skatter

Skattekostnaden i resultatregnskapet omfatter både periodens betalbare skatt og endring i utsatt skatt. Utsatt skatt er beregnet med 22 % på grunnlag av de midlertidige forskjeller som eksisterer mellom regnskapsmessige og skattemessige verdier, samt skattemessig underskudd til fremføring ved utgangen av regnskapsåret. Skatteøkende og skattereduserende midlertidige forskjeller som reverserer eller kan reversere i samme periode er utlignet. Netto utsatt skattefordel balanseføres i den grad det er sannsynlig at denne kan bli nyttegjort.



## Ord og Form AS

### Noter

#### Note 1 Spesifikasjon av driftskostnader etter art

|                             | 2025           | 2024           |
|-----------------------------|----------------|----------------|
| Revisjonshonorar            | 39 913         | 36 875         |
| Honorar regnskap og økonomi | 96 819         | 73 106         |
| Forvaltningsgebyr Finans    | 497 727        | 439 491        |
| Honorar juridisk            | 11 094         | 0              |
| Andre driftskostnader       | 46             | 67             |
| <b>Sum driftskostnader</b>  | <b>645 600</b> | <b>549 539</b> |

#### Note 2 Antall ansatte

Selskapet har ingen ansatte.

#### Note 3 Skatt

| Årets skattekostnad                      | 2025     | 2024           |
|--|----------|----------------|
| Resultatført skatt på ordinært resultat: |          |                |
| Betalbar skatt                           | 0        | 0              |
| Endring i utsatt skattefordel            | 0        | -33 642        |
| <b>Skattekostnad ordinært resultat</b>   | <b>0</b> | <b>-33 642</b> |

|                                      |            |                 |
|--------------------------------------|------------|-----------------|
| Skattepliktig inntekt:               |            |                 |
| Resultat før skatt                   | 6 995 744  | 7 520 322       |
| Permanente forskjeller               | -5 876 229 | -7 768 612      |
| Anvendelse av fremførbart underskudd | -1 119 514 | 0               |
| <b>Skattepliktig inntekt</b>         | <b>0</b>   | <b>-248 290</b> |

|                                      |          |          |
|--------------------------------------|----------|----------|
| Betalbar skatt i balansen:           |          |          |
| Betalbar skatt på årets resultat     | 0        | 0        |
| <b>Sum betalbar skatt i balansen</b> | <b>0</b> | <b>0</b> |

Skatteeffekten av midlertidige forskjeller og underskudd til fremføring som har gitt opphav til utsatt skatt og utsatte skattefordeler, spesifisert på typer av midlertidige forskjeller

|   | 2025       | 2024       | Endring    |
|---|------------|------------|------------|
| Aksjer og andre verdipapirer              | -3 340 474 | -3 230 057 | 110 417    |
| Akkumulert fremførbart underskudd         | -553 951   | -1 673 465 | -1 119 514 |
| Inngår ikke i beregningen av utsatt skatt | 3 894 425  | 4 903 522  | 1 009 097  |
| <b>Utsatt skattefordel (22 %)</b>         | <b>0</b>   | <b>0</b>   | <b>0</b>   |

I henhold til God regnskapsskikk for små foretak balanseføres ikke utsatt skattefordel.



## Ord og Form AS

### Noter

#### Note 4 Egenkapital

|                                   | Aksjekapital  | Overkursfond   | Annen egenkapital | Sum egenkapital   |
|-----------------------------------|---------------|----------------|-------------------|-------------------|
| Egenkapital 1.1.2025              | 30 000        | 1 006 937      | 72 584 797        | <b>73 621 734</b> |
| Kapitalforhøyelse                 | 3 240         | 0              | 0                 | <b>3 240</b>      |
| Kapitalnedsettelse                | - 3 000       | - 100 694      | - 7 258 480       | <b>-7 362 174</b> |
| Tilbakebetaling innbetalt kapital | 0             | 0              | -1 000 000        | <b>-1 000 000</b> |
| Årets resultat                    |               |                | 6 995 744         | <b>6 995 744</b>  |
| <b>Egenkapital 31.12.2025</b>     | <b>30 240</b> | <b>906 243</b> | <b>71 322 060</b> | <b>72 258 543</b> |

#### Note 5 Langsiktige verdipapirer

|                    | Anskaffelses kost | Markeds verdi | Balanseført verdi |
|--------------------|-------------------|---------------|-------------------|
| Aksjer langsiktige | 2 460 870         | 4 123 284     | 2 460 870         |

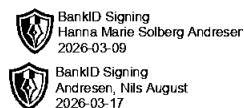
#### Note 6 Markedsbaserte verdipapirer

|                                    | Anskaffelses kost | Markeds verdi     | Balanseført verdi |
|------------------------------------|-------------------|-------------------|-------------------|
| Markedsbaserte aksjer og aksjefond | 29 099 638        | 46 179 014        | 46 179 014        |
| Obligasjons og PM fond             | 25 427 405        | 28 651 296        | 28 651 296        |
| <b>Sum verdipapirer</b>            | <b>54 527 043</b> | <b>74 830 310</b> | <b>74 830 310</b> |

#### Note 7 Gjeld til aksjonærer og kortsiktig gjeld

|                               | 2025             | 2024             |
|-------------------------------|------------------|------------------|
| Nils August Andresen          | 3 920            | 3 920            |
| Hanna Solberg Andresen        | 5 335 396        | 4 599 645        |
| Anton Fredrik Andresen Dødsbo | 0                | -402 691         |
| <b>Sum gjeld til aksjonær</b> | <b>5 339 316</b> | <b>4 200 874</b> |

Gjeld til aksjonærer renteberegnes etter gjeldende skjermingsrente.



# Årsregnskap 2025

## Ord og Form AS

Org.nr.: 952 173 774

Utarbeidet av:

**view.**  
PROCURATOR



### Ord og Form AS

#### Resultatregnskap

|  | Note | 2025             | 2024             |
|--|------|------------------|------------------|
| <b>Driftsinntekter og driftskostnader</b>      |      |                  |                  |
| Gevinst ved realisasjon av verdipapirer        |      | 5 596 072        | 551 751          |
| Utbytte  |      | 156 767          | 3 273            |
| Verdiøkning markedsbaserte omløpsmidler        |      | 2 531 767        | 7 765 437        |
| Renteinntekter                                 |      | 0                | 215 259          |
| <b>Sum driftsinntekter</b>                     |      | <b>8 284 606</b> | <b>8 535 720</b> |
| Tap ved realisasjon av verdipapirer            |      | 437 197          | 162 114          |
| Annen driftskostnad                            | 1, 2 | 645 600          | 549 539          |
| <b>Sum driftskostnader</b>                     |      | <b>1 082 797</b> | <b>711 653</b>   |
| <b>Driftsresultat</b>                          |      | <b>7 201 809</b> | <b>7 824 067</b> |
| <b>Finansinntekter og finanskostnader</b>      |      |                  |                  |
| Annen renteinntekt                             |      | 29 686           | 7 408            |
| <b>Sum finansinntekter</b>                     |      | <b>29 686</b>    | <b>7 408</b>     |
| Annen rentekostnad                             |      | 235 751          | 311 153          |
| <b>Sum finanskostnader</b>                     |      | <b>235 751</b>   | <b>311 153</b>   |
| <b>Finansresultat</b>                          |      | <b>-206 065</b>  | <b>-303 745</b>  |
| Resultat før skattekostnad                     |      | 6 995 744        | 7 520 322        |
| Skattekostnad på resultat                      | 3    | 0                | -33 642          |
| <b>Resultat</b>                                |      | <b>6 995 744</b> | <b>7 553 964</b> |
| <b>Årsresultat</b>                             |      | <b>6 995 744</b> | <b>7 553 964</b> |
| <b>Overføringer</b>                            |      |                  |                  |
| Avsatt utbytte                                 | 4    | 0                | -500 000         |
| Tilleggsutbytte/tilbakebetaling innbet kapital |      | 1 000 000        | 1 000 000        |
| Avsatt til annen egenkapital                   | 4    | 5 995 744        | 7 053 964        |
| <b>Sum overføringer</b>                        |      | <b>6 995 744</b> | <b>7 553 964</b> |



### Ord og Form AS

---

#### Balanse

|  | Note | 2025              | 2024              |
|--|------|-------------------|-------------------|
| <b>Eiendeler</b>                                 |      |                   |                   |
| <b>Anleggsmidler</b>                             |      |                   |                   |
| <b>Finansielle anleggsmidler</b>                 |      |                   |                   |
| Investeringer i aksjer                           | 5    | 2 460 870         | 2 460 870         |
| <b>Sum finansielle anleggsmidler</b>             |      | <u>2 460 870</u>  | <u>2 460 870</u>  |
| <b>Sum anleggsmidler</b>                         |      | <u>2 460 870</u>  | <u>2 460 870</u>  |
| <b>Omløpsmidler</b>                              |      |                   |                   |
| <b>Investeringer</b>                             |      |                   |                   |
| Markedsbaserte aksjer og aksjefond               | 6    | 41 969 382        | 38 943 447        |
| Markedsbaserte obligasjoner og rentebærende fond | 6    | 32 860 928        | 36 284 046        |
| <b>Sum investeringer</b>                         |      | <u>74 830 310</u> | <u>75 227 493</u> |
| <b>Bankinnskudd o.l.</b>                         |      |                   |                   |
| Bankinnskudd                                     |      | 317 892           | 138 872           |
| <b>Sum bankinnskudd o.l.</b>                     |      | <u>317 892</u>    | <u>138 872</u>    |
| <b>Sum omløpsmidler</b>                          |      | <u>75 148 202</u> | <u>75 366 365</u> |
| <b>Sum eiendeler</b>                             |      | <u>77 609 072</u> | <u>77 827 235</u> |



## Ord og Form AS

### Balanse

|                                 | Note | 2025              | 2024              |
|---------------------------------|------|-------------------|-------------------|
| <b>Egenkapital og gjeld</b>     |      |                   |                   |
| <b>Egenkapital</b>              |      |                   |                   |
| <b>Innskutt egenkapital</b>     |      |                   |                   |
| Aksjekapital                    | 4    | 30 240            | 30 000            |
| Overkurs                        | 4    | 906 243           | 1 006 937         |
| <b>Sum innskutt egenkapital</b> |      | <b>936 483</b>    | <b>1 036 937</b>  |
| <b>Opptjent egenkapital</b>     |      |                   |                   |
| Annen egenkapital               | 4    | 71 322 060        | 72 584 797        |
| <b>Sum opptjent egenkapital</b> |      | <b>71 322 060</b> | <b>72 584 797</b> |
| <b>Sum egenkapital</b>          |      | <b>72 258 544</b> | <b>73 621 734</b> |
| <b>Gjeld</b>                    |      |                   |                   |
| <b>Kortsiktig gjeld</b>         |      |                   |                   |
| Leverandørgjeld                 |      | 11 212            | 4 626             |
| Gjeld til aksjonærer/eiere      | 7    | 5 339 316         | 4 200 875         |
| <b>Sum kortsiktig gjeld</b>     |      | <b>5 350 528</b>  | <b>4 205 501</b>  |
| <b>Sum gjeld</b>                |      | <b>5 350 528</b>  | <b>4 205 501</b>  |
| <b>Sum egenkapital og gjeld</b> |      | <b>77 609 072</b> | <b>77 827 235</b> |

Oslo, 09.03.2026  
Styret i Ord og Form AS

\_\_\_\_\_  
Nils August Andresen  
styreleder

\_\_\_\_\_  
Hanna Marie Solberg Andresen  
styremedlem



## Ord og Form AS

---

### Noter

#### Regnskapsprinsipper

Årsregnskapet er satt opp i samsvar med regnskapslovens bestemmelser og god regnskapsskikk for små foretak.

#### Virksomhetens art og lokalisering

Selskapets formål er å investere i selskaper og virksomheter og hva dermed står i forbindelse. Selskapet drives fra Oslo.

#### Driftsinntekter

I driftsinntekter inngår avkastning på kapital fordi dette er relatert til selskapets primære forretningsområde og virksomhetens hovedinntektskilde. Avkastning på kapital består av netto gevinster ved realisasjon av verdipapirer, endring i realiserte gevinster på verdipapirer, utbytter eller renteinntekter fra verdipapirer og inntekter fra investeringer i valuta terminkontrakter. Øvrige rente eller valutaforhold er klassifisert som finansposter. Inntektene resultatføres når de anses opptjent i relasjon til de vurderingsprinsipper som anvendes for de enkelte investeringsobjektene. Se vurderingsreglene under.

#### Klassifisering og vurdering av balanseposter

Omløpsmidler og kortsiktig gjeld omfatter poster som forfaller til betaling innen ett år etter anskaffelsestidspunktet. Øvrige poster er klassifisert som anleggsmiddel/langsiktig gjeld.

Omløpsmidler vurderes til laveste av anskaffelseskost og virkelig verdi. Kortsiktig gjeld balanseføres til nominelt beløp på opptakstidspunktet.

Anleggsmidler vurderes til anskaffelseskost, men nedskrives til virkelig verdi ved verdifall som ikke forventes å være forbigående. Langsiktig gjeld balanseføres til nominelt beløp på etableringstidspunktet.

Porteføljeinvesteringer i aksjer, obligasjoner og andre verdipapirer som handles på en likvid markedsplass vurderes til markedsverdi på balansetidspunktet. Unoterte verdipapirer som inngår i handelsporteføljen vurderes til laveste av markedsverdi og kostpris. Investeringer gjennom handelsporteføljen er å betrakte som omløpsmidler uavhengig av tidshorisont på investeringen fordi investeringen gjøres med henblikk på videresalg og derfor har karakter av å være forbigående.

#### Valuta

Pengeposter i utenlandsk valuta er vurdert til kursen ved regnskapsårets slutt.

#### Skatter

Skattekostnaden i resultatregnskapet omfatter både periodens betalbare skatt og endring i utsatt skatt. Utsatt skatt er beregnet med 22 % på grunnlag av de midlertidige forskjeller som eksisterer mellom regnskapsmessige og skattemessige verdier, samt skattemessig underskudd til fremføring ved utgangen av regnskapsåret. Skatteøkende og skattereduserende midlertidige forskjeller som reverserer eller kan reversere i samme periode er utlignet. Netto utsatt skattefordel balanseføres i den grad det er sannsynlig at denne kan bli nyttegjørt.



## Ord og Form AS

### Noter

#### Note 1 Spesifikasjon av driftskostnader etter art

|                             | 2025           | 2024           |
|-----------------------------|----------------|----------------|
| Revisjonshonorar            | 39 913         | 36 875         |
| Honorar regnskap og økonomi | 96 819         | 73 106         |
| Forvaltningsgebyr Finans    | 497 727        | 439 491        |
| Honorar juridisk            | 11 094         | 0              |
| Andre driftskostnader       | 46             | 67             |
| <b>Sum driftskostnader</b>  | <b>645 600</b> | <b>549 539</b> |

#### Note 2 Antall ansatte

Selskapet har ingen ansatte.

#### Note 3 Skatt

| Årets skattekostnad                      | 2025       | 2024            |
|--|------------|-----------------|
| Resultatført skatt på ordinært resultat: |            |                 |
| Betalbar skatt                           | 0          | 0               |
| Endring i utsatt skattefordel            | 0          | -33 642         |
| <b>Skattekostnad ordinært resultat</b>   | <b>0</b>   | <b>-33 642</b>  |
| Skattepliktig inntekt:                   |            |                 |
| Resultat før skatt                       | 6 995 744  | 7 520 322       |
| Permanente forskjeller                   | -5 876 229 | -7 768 612      |
| Anvendelse av fremførbart underskudd     | -1 119 514 | 0               |
| <b>Skattepliktig inntekt</b>             | <b>0</b>   | <b>-248 290</b> |
| Betalbar skatt i balansen:               |            |                 |
| Betalbar skatt på årets resultat         | 0          | 0               |
| <b>Sum betalbar skatt i balansen</b>     | <b>0</b>   | <b>0</b>        |

Skatteeffekten av midlertidige forskjeller og underskudd til fremføring som har gitt opphav til utsatt skatt og utsatte skattefordeler, spesifisert på typer av midlertidige forskjeller

|   | 2025       | 2024       | Endring    |
|---|------------|------------|------------|
| Aksjer og andre verdipapirer              | -3 340 474 | -3 230 057 | 110 417    |
| Akkumulert fremførbart underskudd         | -553 951   | -1 673 465 | -1 119 514 |
| Inngår ikke i beregningen av utsatt skatt | 3 894 425  | 4 903 522  | 1 009 097  |
| <b>Utsatt skattefordel (22 %)</b>         | <b>0</b>   | <b>0</b>   | <b>0</b>   |

I henhold til God regnskapsskikk for små foretak balanseføres ikke utsatt skattefordel.



### Ord og Form AS

#### Noter

#### Note 4 Egenkapital

|                                   | Aksjekapital  | Overkursfond   | Annen egenkapital | Sum egenkapital   |
|-----------------------------------|---------------|----------------|-------------------|-------------------|
| Egenkapital 1.1.2025              | 30 000        | 1 006 937      | 72 584 797        | 73 621 734        |
| Kapitalforhøyelse                 | 3 240         | 0              | 0                 | 3 240             |
| Kapitalnedsettelse                | - 3 000       | - 100 694      | - 7 258 480       | -7 362 174        |
| Tilbakebetaling innbetalt kapital | 0             | 0              | -1 000 000        | -1 000 000        |
| Årets resultat                    |               |                | 6 995 744         | 6 995 744         |
| <b>Egenkapital 31.12.2025</b>     | <b>30 240</b> | <b>906 243</b> | <b>71 322 060</b> | <b>72 258 543</b> |

#### Note 5 Langsiktige verdipapirer

|                    | Anskaffelses kost | Markeds verdi | Balanseført verdi |
|--------------------|-------------------|---------------|-------------------|
| Aksjer langsiktige | 2 460 870         | 4 123 284     | 2 460 870         |

#### Note 6 Markedsbaserte verdipapirer

|                                    | Anskaffelses kost | Markeds verdi     | Balanseført verdi |
|------------------------------------|-------------------|-------------------|-------------------|
| Markedsbaserte aksjer og aksjefond | 29 099 638        | 46 179 014        | 46 179 014        |
| Obligasjons og PM fond             | 25 427 405        | 28 651 296        | 28 651 296        |
| <b>Sum verdipapirer</b>            | <b>54 527 043</b> | <b>74 830 310</b> | <b>74 830 310</b> |

#### Note 7 Gjeld til aksjonærer og kortsiktig gjeld

|                               | 2025             | 2024             |
|-------------------------------|------------------|------------------|
| Nils August Andresen          | 3 920            | 3 920            |
| Hanna Solberg Andresen        | 5 335 396        | 4 599 645        |
| Anton Fredrik Andresen Dødsbo | 0                | -402 691         |
| <b>Sum gjeld til aksjonær</b> | <b>5 339 316</b> | <b>4 200 874</b> |

Gjeld til aksjonærer renteberegnes etter gjeldende skjermingsrente.