



ÅRSREGNSKAPET FOR REGNSKAPSÅRET 2022 - GENERELL INFORMASJON

Enheten

Organisasjonsnummer: 924 690 402
Organisasjonsform: Aksjeselskap
Foretaksnavn: MEILI TOPCO AS
Forretningsadresse: c/o TMF Norway AS
Hagaløkkveien 26
1383 ASKER

Regnskapsår

Årsregnskapets periode: 01.01.2022 - 31.12.2022

Konsern

Morselskap i konsern: Ja
Konsernregnskap lagt ved: Ja

Regnskapsregler

Regler for små foretak benyttet: Nei
Benyttet ved utarbeidelsen av årsregnskapet til selskapet: Regnskapslovens alminnelige regler
Benyttet ved utarbeidelsen av årsregnskapet til konsernet: Regnskapslovens alminnelige regler

Årsregnskapet fastsatt av kompetent organ

Bekreftet av representant for selskapet: Morris Bakken
Dato for fastsettelse av årsregnskapet: 30.06.2023

Grunnlag for avgivelse

År 2022: Årsregnskapet er elektronisk innlevert
År 2021: Tall er hentet fra elektronisk innlevert årsregnskap fra 2022

Det er ikke krav til at årsregnskapet m.v. som sendes til Regnskapsregisteret er undertegnet. Kontrollen på at dette er utført ligger hos revisor/enhetens øverste organ. Sikkerheten ivaretas ved at innsender har rolle/rettighet for innsending av årsregnskapet via Altinn, og ved at det bekreftes at årsregnskapet er fastsatt av kompetent organ.

Brønnøysundregistrene, 28.07.2024



Resultatregnskap

Beløp i: NOK	Note	2022	2021
RESULTATREGNSKAP			
Kostnader			
Annen driftskostnad	2	1 849 797	1 009 202
Sum kostnader		1 849 797	1 009 202
Driftsresultat		-1 849 797	-1 009 202
Finansinntekter og finanskostnader			
Annen finansinntekt		15 677	2 290
Sum finansinntekter		15 677	2 290
Annen finanskostnad		20 281 778	2 571
Sum finanskostnader		20 281 778	2 571
Netto finans		-20 266 101	-281
Ordinært resultat før skattekostnad		-22 115 898	-1 009 483
Ordinært resultat etter skattekostnad		-22 115 898	-1 009 483
Årsresultat		-22 115 898	-1 009 483
Overføringer og disponeringer			
Udekket tap	3	-22 115 898	-1 009 483
Sum overføringer og disponeringer		-22 115 898	-1 009 483



Balanse

Beløp i: NOK	Note	2022	2021
BALANSE - EIENDELER			
Anleggsmidler			
Immaterielle eiendeler			
Finansielle anleggsmidler			
Investering i datterselskap	4	1 745 666 989	1 358 871 080
Sum finansielle anleggsmidler		1 745 666 989	1 358 871 080
Sum anleggsmidler		1 745 666 989	1 358 871 080
Omløpsmidler			
Varer			
Bankinnskudd, kontanter og lignende			
Bankinnskudd, kontanter og lignende		3 475 860	33 084
Sum bankinnskudd, kontanter og lignende		3 475 860	33 084
Sum omløpsmidler		3 475 860	33 084
SUM EIENDELER		1 749 142 849	1 358 904 164
BALANSE - EGENKAPITAL OG GJELD			
Egenkapital			
Innskutt egenkapital			
Selskapskapital	3,5	177 166	135 907
Overkurs	3	1 771 489 911	1 358 935 173
Sum innskutt egenkapital		1 771 667 077	1 359 071 080
Opptjent egenkapital			
Annen egenkapital	3	-23 729 456	-1 613 558
Sum opptjent egenkapital		-23 729 456	-1 613 558
Sum egenkapital		1 747 937 621	1 357 457 522



Balanse

Beløp i: NOK	Note	2022	2021
Sum langsiktig gjeld		0	0
Kortsiktig gjeld			
Leverandørgjeld		99 974	175 000
Annen kortsiktig gjeld	6	1 105 253	1 271 642
Sum kortsiktig gjeld		1 205 227	1 446 642
Sum gjeld		1 205 227	1 446 642
SUM EGENKAPITAL OG GJELD		1 749 142 848	1 358 904 164



Konsernets resultatregnskap

Beløp i: NOK	Note	2022	2021
RESULTATREGNSKAP			
Inntekter			
Salgsinntekt		207 702 594	122 828 570
Annen driftsinntekt		7 737 247	955 899
Sum inntekter	2	215 439 841	123 784 469
Kostnader			
Varekostnad		108 371 982	61 770 547
Lønnskostnad	3,4	71 651 577	39 455 002
Avskrivning på varige driftsmidler og immaterielle eiendeler	5	205 574 185	182 754 036
Annen driftskostnad	3	79 392 200	57 783 788
Sum kostnader		464 989 944	341 763 373
Driftsresultat		-249 550 103	-217 978 904
Finansinntekter og finanskostnader			
Annen finansinntekt		1 818 850	1 599 284
Sum finansinntekter		1 818 850	1 599 284
Annen finanskostnad		79 632 227	1 488 327
Sum finanskostnader		79 632 227	1 488 327
Netto finans	6	-77 813 377	110 957
Ordinært resultat før skattekostnad		-327 363 480	-217 867 947
Skattekostnad på ordinært resultat	7	-16 699 419	-16 480 754
Ordinært resultat etter skattekostnad		-310 664 061	-201 387 193
Årsresultat		-310 664 061	-201 387 193
Overføringer og disponeringer			
Herav til minoritetsinteresse		-42 447 894	-62 528 549
Årsresultat til majoritetsinteresse		-268 216 168	-138 858 645
Sum overføringer og disponeringer	11	-310 664 062	-201 387 194



Konsernets balanse

Beløp i: NOK	Note	2022	2021
BALANSE - EIENDELER			
Anleggsmidler			
Immaterielle eiendeler			
Konsesjoner, patenter, lisenser, varemerker og lignende rettigheter	5	12 211 956	2 339 450
Goodwill	5	763 905 416	871 238 628
Andre immaterielle eiendeler	5	360 294 694	384 448 528
Sum immaterielle eiendeler		1 136 412 066	1 258 026 606
Varige driftsmidler			
Maskiner og anlegg	5	562 706 568	280 859 815
Driftsløsøre, inventar, verktøy, kontormaskiner og lignende	5	1 877 317	
Sum varige driftsmidler		564 583 885	280 859 815
Finansielle anleggsmidler			
Obligasjoner		2 561	
Sum finansielle anleggsmidler		2 561	
Sum anleggsmidler		1 700 998 512	1 538 886 421
Omløpsmidler			
Varer			
Varer	8	126 983 939	108 741 778
Sum varer	8	126 983 939	108 741 778
Fordringer			
Kundefordringer		105 414 542	54 124 826
Andre fordringer		78 393 618	40 267 712
Sum fordringer		183 808 160	94 392 538
Bankinnskudd, kontanter og lignende			
Bankinnskudd, kontanter og lignende	9	121 560 328	48 791 753
Sum bankinnskudd, kontanter og lignende	9	121 560 328	48 791 753
Sum omløpsmidler		432 352 427	251 926 069



Konsernets balanse

Beløp i: NOK	Note	2022	2021
SUM EIENDELER		2 133 350 939	1 790 812 490
BALANSE - EGENKAPITAL OG GJELD			
Egenkapital			
Innskutt egenkapital			
Selskapskapital	10,11	177 166	135 907
Overkurs	11	1 771 489 911	1 358 935 173
Sum innskutt egenkapital		1 771 667 077	1 359 071 080
Opptjent egenkapital			
Annen egenkapital		-876 823 831	-255 141 714
Sum opptjent egenkapital	11	-876 823 831	-255 141 714
Minoritetsinteresser	11	12 061 792	503 018 189
Sum egenkapital	11	906 905 038	1 606 947 555
Gjeld			
Langsiktig gjeld			
Pensjonsforpliktelser	4	213 457	2 352 423
Utsatt skatt	7	46 841 455	63 540 874
Sum avsetninger for forpliktelser		47 054 912	65 893 297
Annen langsiktig gjeld			
Gjeld til kredittinstitusjoner	11		
Øvrig langsiktig gjeld		574 010	200 705
Sum annen langsiktig gjeld		574 010	200 705
Sum langsiktig gjeld		47 628 922	66 094 002
Kortsiktig gjeld			
Gjeld til kredittinstitusjoner	6,12	887 122 400	
Leverandørgjeld		128 753 160	56 832 075
Skyldige offentlige avgifter		2 536 658	2 963 989
Annen kortsiktig gjeld		160 404 760	57 974 871
Sum kortsiktig gjeld		1 178 816 978	117 770 935



Konsernets balanse

Beløp i: NOK	Note	2022	2021
Sum gjeld		1 226 445 900	183 864 937
SUM EGENKAPITAL OG GJELD		2 133 350 938	1 790 812 492



Brønnøysundregistrene

ÅRSREGNSKAP FOR REGNSKAPSÅRET 2022 - GENERELL INFORMASJON

Journalnummer: 2023 620974

Enheten

Organisasjonsnummer: 924 690 402
Organisasjonsform: Aksjeselskap
Foretaksnavn: MEILI TOPCO AS
Forretningsadresse: c/o TMF Norway AS
Hagaløkkveien 26
1383 ASKER

Regnskapsår

Årsregnskapets periode: 01.01.2022 - 31.12.2022

Konsern

Mørselskap i konsern: Ja
Konsernregnskap lagt ved: Ja

Regnskapsregler

Regler for små foretak benyttet: Nei
Benyttet ved utarbeidelsen av
årsregnskapet til selskapet: Regnskapslovens alminnelige regler
Benyttet ved utarbeidelsen av
årsregnskapet til konsernet: Regnskapslovens alminnelige regler

Årsregnskapet fastsatt av kompetent organ

Bekreftet av representant for selskapet: Morris Bakken
Dato for fastsettelse av årsregnskapet: 30.06.2023

Revisjon

Årsregnskapet er utarbeidet av ekstern
autorisert regnskapsfører: Ja
Ekstern autorisert regnskapsfører har i
løpet av regnskapsåret bistått ved den
løpende regnskapsføringen eller utført
andre tjenester for selskapet enn å
utarbeide årsregnskapet: Ja

Grunnlag for avgivelse

År 2022: Årsregnskap er elektronisk innlevert.
År 2021: Tall er hentet fra elektronisk innlevert årsregnskap fra 2022.

Det er ikke krav til at årsregnskapet m.v. som sendes til Regnskapsregisteret er undertegnet. Kontrollen på at dette er utført ligger hos revisor/enhetens øverste organ. Sikkerheten ivaretas ved at innsender har rolle/rettighet for innsending av årsregnskapet via Altinn, og ved at det bekreftes at årsregnskapet er fastsatt av kompetent organ.

Brønnøysundregistrene, 31.07.2023

Brønnøysundregistrene
Postadresse: Postboks 900, 8910 Brønnøysund
Telefon: 75 00 75 00
E-post: firmapost@brreg.no Internett: www.brreg.no
Organisasjonsnummer: 974 760 673



Organisasjonsnr: 924 690 402
MELLI TOPCO AS

RESULTATREGNSKAP

Beløp i: NOK	Note	2022	2021
RESULTATREGNSKAP			
Kostnader			
Annen driftskostnad	2	1 849 797	1 009 202
Sum kostnader		1 849 797	1 009 202
Driftsresultat		-1 849 797	-1 009 202
Finansinntekter og finanskostnader			
Annen finansinntekt		15 677	2 290
Sum finansinntekter		15 677	2 290
Annen finanskostnad		20 281 778	2 571
Sum finanskostnader		20 281 778	2 571
Netto finans		-20 266 101	-281
Ordinært resultat før skattekostnad		-22 115 898	-1 009 483
Ordinært resultat etter skattekostnad		-22 115 898	-1 009 483
Årsresultat		-22 115 898	-1 009 483
Overføringer og disponeringer			
Udekket tap	3	-22 115 898	-1 009 483
Sum overføringer og disponeringer		-22 115 898	-1 009 483



SUM EGENKAPITAL OG GJELD

1 749 142 848

1 358 904 164



Organisasjonsnr: 924 690 402
MELLI TOPCO AS

KONSERNRESULTATREGNSKAP

Beløp i: NOK	Note	2022	2021
RESULTATREGNSKAP			
Inntekter			
Salgsinntekt		207 702 594	122 828 570
Annen driftsinntekt		7 737 247	955 899
Sum inntekter	2	215 439 841	123 784 469
Kostnader			
Varekostnad		108 371 982	61 770 547
Lønnskostnad	3, 4	71 651 577	39 455 002
Avskrivning på varige driftsmidler og immaterielle eiendeler	5	205 574 185	182 754 036
Annen driftskostnad	3	79 392 200	57 783 788
Sum kostnader		464 989 944	341 763 373
Driftsresultat		-249 550 103	-217 978 904
Finansinntekter og finanskostnader			
Annen finansinntekt		1 818 850	1 599 284
Sum finansinntekter		1 818 850	1 599 284
Annen finanskostnad		79 632 227	1 488 327
Sum finanskostnader		79 632 227	1 488 327
Netto finans	6	-77 813 377	110 957
Ordinært resultat før skattekostnad			
Skattekostnad på ordinært resultat	7	-16 699 419	-16 480 754
Ordinært resultat etter skattekostnad		-310 664 061	-201 387 193
Årsresultat		-310 664 061	-201 387 193
Overføringer og disponeringer			
Herav til minoritetsinteresse		-42 447 894	-62 528 549
Årsresultat til majoritetsinteresse		-268 216 168	-138 858 645
Sum overføringer og disponeringer	11	-310 664 062	-201 387 194



Organisasjonsnr: 924 690 402
MEILI TOPCO AS

KONSERNBALANSE

Beløp i: NOK	Note	2022	2021
BALANSE - EIENDELER			
Anleggsmidler			
Immaterielle eiendeler			
Konsesjoner, patenter, lisenser, varemerker og lignende rettigheter	5	12 211 956	2 339 450
Goodwill	5	763 905 416	871 238 628
Andre immaterielle eiendeler	5	360 294 694	384 448 528
Sum immaterielle eiendeler		1 136 412 066	1 258 026 606
Varige driftsmidler			
Maskiner og anlegg	5	562 706 568	280 859 815
Driftsløsøre, inventar, verktøy, kontormaskiner og lignende	5	1 877 317	
Sum varige driftsmidler		564 583 885	280 859 815
Finansielle anleggsmidler			
Obligasjoner		2 561	
Sum finansielle anleggsmidler		2 561	
Sum anleggsmidler		1 700 998 512	1 538 886 421
Omløpsmidler			
Varer			
Varer	8	126 983 939	108 741 778
Sum varer	8	126 983 939	108 741 778
Fordringer			
Kundefordringer		105 414 542	54 124 826
Andre fordringer		78 393 618	40 267 712
Sum fordringer		183 808 160	94 392 538
Bankinnskudd, kontanter og lignende			
Bankinnskudd, kontanter og lignende	9	121 560 328	48 791 753
Sum bankinnskudd, kontanter og lignende	9	121 560 328	48 791 753
Sum omløpsmidler		432 352 427	251 926 069
SUM EIENDELER		2 133 350 939	1 790 812 490
BALANSE - EGENKAPITAL OG GJELD			



Egenkapital			
Innskutt egenkapital			
Selskapskapital	10,11	177 166	135 907
Overkurs	11	1 771 489 911	1 358 935 173
Sum innskutt egenkapital		1 771 667 077	1 359 071 080
Opptjent egenkapital			
Annen egenkapital		-876 823 831	-255 141 714
Sum opptjent egenkapital	11	-876 823 831	-255 141 714
Minoritetsinteresser	11	12 061 792	503 018 189
Sum egenkapital	11	906 905 038	1 606 947 555
Gjeld			
Langsiktig gjeld			
Pensjonsforpliktelser	4	213 457	2 352 423
Utsatt skatt	7	46 841 455	63 540 874
Sum avsetninger for forpliktelser		47 054 912	65 893 297
Annen langsiktig gjeld			
Gjeld til kredittinstitusjoner	11		
Øvrig langsiktig gjeld		574 010	200 705
Sum annen langsiktig gjeld		574 010	200 705
Sum langsiktig gjeld		47 628 922	66 094 002
Kortsiktig gjeld			
Gjeld til			
kredittinstitusjoner	6,12	887 122 400	
Leverandørgjeld		128 753 160	56 832 075
Skyldige offentlige avgifter		2 536 658	2 963 989
Annen kortsiktig gjeld		160 404 760	57 974 871
Sum kortsiktig gjeld		1 178 816 978	117 770 935
Sum gjeld		1 226 445 900	183 864 937
SUM EGENKAPITAL OG GJELD		2 133 350 938	1 790 812 492



Organisasjonsnr: 924 690 402
MEILI TOPCO AS

NOTEOPPLYSNINGER - SELSKAP - alle poster oppgitt i hele tall

Sum Beløp

Balanseført verdi 31.12. Varige driftsmidler Immaterielle eiend.

Note

4

Konsern, tilknyttet selskap m.v.

Investering som regnskapsføres etter egenkapitalmetoden

<u>Investering</u>	<u>Inng.balanse</u>	<u>Inntektsf.res</u>	<u>Andre endr.</u>	<u>Utg. balanse</u>
Meili Midco AS		-861866.00		1745666989.00
				0

Konsernregnskap

Virksomheten inngår i konsolideringen til morselskapets konsernregnsk.: Ja

Morselskapet sitt navn

Meili Topco AS

Forretningskontor for morselskapet

c/o TMF Norway AS, Hagaløkkveien 26, 1383 Asker

Begrunnelse for at datterselskap er utelatt fra konsolideringen

Samlet beløp - tilknyttet selskap Årets Fjorårets

Samlet beløp - foretak i samme konsern Årets Fjorårets

Kortsiktig gjeld

Samlet beløp - foretak i samme konsern Årets Fjorårets

Samlet beløp - felles kontrollert virksomhet Årets Fjorårets



Pantstillelse Beløp

Note

Fordringer

Fordringer som forfaller senere enn ett år etter regnskapsårets slutt

Mer om fordringer

Beholdning av egne aksjer Antall Pålydende Andel av aksjek.



Organisasjonsnr: 924 690 402
MEILI TOPCO AS

NOTEOPPLYSNINGER - KONSERN - alle poster oppgitt i hele tall

Note
3

Antall årsverk i regnskapsåret

Note
3

Spesifisering av resultatregnskapet

Lønnskostnader

<u>Lønn</u>	<u>Årets</u>	<u>Fjorårets</u>
	56379592.00	29664901.00
<u>Folketrygdavgift</u>	<u>Årets</u>	<u>Fjorårets</u>
	8405824.00	4449349.00
<u>Pensjonskostnader</u>	<u>Årets</u>	<u>Fjorårets</u>
	3176341.00	3908047.00
<u>Andre ytelser</u>	<u>Årets</u>	<u>Fjorårets</u>
	3689820.00	1432705.00
<u>Sum lønnskostnader</u>	<u>Årets</u>	<u>Fjorårets</u>
	71651577.00	39455002.00

Mer om årsverk og lønn

Det er ikke ansatt daglig leder i Meili Topco AS (morselskapet)

Note

Ekstraordinære inntekter og kostnader

Sum Beløp

Balanseført verdi 31.12. Varige driftsmidler Immaterielle eiend.

Konsernregnskap

Morselskapet sitt navn



Forretningskontor for morselskapet

Begrunnelse for at datterselskap er utelatt fra konsolideringen

<u>Samlet beløp - tilknyttet selskap</u>	<u>Årets</u>	<u>Fjorårets</u>
--	--------------	------------------

<u>Samlet beløp - foretak i samme konsern</u>	<u>Årets</u>	<u>Fjorårets</u>
---	--------------	------------------

<u>Samlet beløp - foretak i samme konsern</u>	<u>Årets</u>	<u>Fjorårets</u>
---	--------------	------------------

<u>Samlet beløp - felles kontrollert virksomhet</u>	<u>Årets</u>	<u>Fjorårets</u>
---	--------------	------------------

<u>Pantstillelse</u>	<u>Beløp</u>
----------------------	--------------

Note

<u>Beholdning av egne aksjer</u>	<u>Antall</u>	<u>Pålydende</u>	<u>Andel av aksjek.</u>
----------------------------------	---------------	------------------	-------------------------

Erverv

Endringer i beholdning av aksjer i løpet av regnskapsåret

Avhendelse

Endringer i beholdning av aksjer i løpet av regnskapsåret

Samvirkeforetak

Vedtaksbestemmelser/årsmøtevedtak/forslag til vedtak om medlemskapskonti

Mer om aksjer



DocuSign Envelope ID: 1B0AE63A-B45C-44BF-881E-9C1D5C29A387

Årsberetning 2022 – Meili Topco AS

Virksomhetens art og tilholdssted

Konsernet er lokalisert i Henrich Gerners gate, Moss.

Konsernet har sin virksomhet innenfor utbygging og drift av ladestasjoner for elbil i Norden. Dette skjer i egen regi eller gjennom et samarbeid med andre selskaper.

Konsernet sitt regnskap er utarbeidet i samsvar med gjeldende regnskapslov og forskrifter.

Konsernet består i tillegg til Meili Topco AS av følgende datterselskap:

Meili Midco AS (100% eierandel)
Meili Bidco AS (100% eierandel)
Recharge AS (100% eierandel)
Recharge Sweden AB (100% eierandel)
Recharge Finland Oy (100% eierandel)

Elektrifisering av transportsektoren

Elektrifisering av kjøretøy kan gi betydelige utslippsreduksjoner. I Norge er målet at alle nye personbiler skal være elektriske innen 2025. Dagens avgiftssystem gjør at elbiler allerede er lønnsomme for mange som skal kjøpe personbil. Andre barrierer som f.eks. tilgang til lading og mangel på kunnskap og erfaring med bruk av elbil må fortsatt overkommes.

Konsernet sin rolle er å etablere, drifte og tilby tilgang til offentlig ladeinfrastruktur gjennom egne investeringer og sammen med partnere.

Viktige hendelser og markedet i løpet av regnskapsåret

Konsernet har på lik linje med andre blitt påvirket av krigen i Ukraina, men i svært begrenset omfang.

Markedet i 2022 har vært preget av en fortsatt voksende etterspørsel etter offentlige hurtiglademuligheter, noe som ikke er unaturlig med et rekordår innen antall førstegangsregistrerte elbiler.

Utviklingen i strømpris gjennom 2022 har påvirket hele bransjen som konsernet operer i, hovedsakelig gjennom økte priser på solgt energi som et resultat av en vesentlig kostnadsvekst på kjøpt energi.

Konsernet har i 2022 gjennomført et pilotprosjekt på bruk av kortterminaler som betalingsløsning. Pilotprosjektet var en suksess og vil skaleres i tiden fremover.

Redegjørelse for årsregnskapet

Omsetningen i konsernet økte fra NOK 123,8 mill i 2021 til NOK 215,4 mill i 2022.

Årsresultatet ble i 2022 NOK -310,7 mill mot NOK -201,4 mill i 2021. Konsernets forretningsmodell baserer seg på at det skal investeres betydelige summer i infrastruktur og bygging av ladestasjoner, før planlagt inntjening vil komme.

Side 1 av 4



DocuSign Envelope ID: 1B0AE63A-B45C-44BF-881E-9C1D5C29A387

Konsernet har ingen kostnader i forbindelse med forskning og utvikling.

Samlet kontantstrøm fra driften i konsernet var på NOK 17,7 mill i 2022, mot -71,5 mill i 2021.

De samlede investeringene i konsernet i 2022 var NOK 384,2 mill, mot 152,3 mill i 2021, og som i begge år først og fremst er innkjøp av ladestasjoner etc, samt bygging av infrastruktur.

Konsernets likviditetsbeholdning var NOK 121,6 mill per 31.12.2022 mot 48,8 mill i 2021. Konsernets forretningsplan baseres på videre tilført finansiering i den kommende periode, inntil konsernet vil skape positivt driftsresultat i fremtiden.

Kortsiktig gjeld per 31.12.2022 var på 1 178,8 mill, mot 117,8 mill pr 31.12.2021.

Totalkapitalen var ved utgangen av året NOK 2 133,4 mill sammenlignet med NOK 1 790,8 mill året før.

Majoritetens egenkapital pr. 31.12.2022 var 894,8 mill, sammenlignet med 1 103,9 mill pr. 31.12.2021.

Sum egenkapital inklusiv minoritetens andel, pr. 31.12.2022 var NOK 906,9 mill, sammenlignet med 1 606,9 mill pr. 31.12.2021.

Fremtidig utvikling

Elbilismen er fortsatt i sterk vekst. Totalt i 2022 var elbilandelen av nybilsalget i Norge 79%, en økning på 14.5 prosentpoeng i forhold til fjoråret. Antallet elbiler øker raskt også i de øvrige land konsernet opererer i.

Etterspørselen på ladetjenester øker i tilsvarende grad og Konsernet har stort tilvekstpotensial. Konsernet fokuserer sterkt på å utøke sitt ladetilbud med flere og raskere ladestasjoner, og utforsker løpende muligheter for å utvide tilbudet til andre segment innen sektoren.

Konsernet ønsker å bruke innovasjon og ny teknologi for å kontinuerlig bedre sitt tjenestetilbud. I 2022 har konsernet bl.a. fortsatt å etablere flere lokasjoner med lastbalanserte ladeløsninger som muliggjør en bedre og mer bærekraftig utnyttelse av tilgjengelig nettkapasitet.

Finansiell risiko

Konsernet er eksponert for finansiell risiko, spesielt valutarisiko da en vesentlig del av konsernets kostnader er i euro. Konsernets nåværende strategi innbefatter ikke bruk av finansielle instrumenter, men dette er gjenstand for løpende vurdering av styret. Konsernet tok i 2022 opp et kortsiktig lån i forbindelse med utkjøp av minoritetens andel i Recharge AS, som da var på 30%. Lånet er nedbetalt i 2023. Konsernet er derfor ikke spesielt eksponert for endringer i rentenivået fremover, da det ikke har eksternt gjeld.

Markedsrisiko

Konsernet er eksponert for markedsrisiko i form av tilvekst i antall elbiler, konkurranse fra øvrige tilbydere av ladetjenester, samt generelt forbruksfall som resultat av makroøkonomiske hendelser.

Kreditrisiko

Risikoen for tap på fordringer er vurdert som lav. Konsernet har ikke hatt vesentlige tap på fordringer.

Likviditetsrisiko

Konsernet vurderer likviditeten som god.



DocuSign Envelope ID: 1B0AE63A-B45C-44BF-881E-9C1D5C29A387

Fortsatt drift

I samsvar med regnskapsloven § 3-3a bekreftes det at forutsetningene om fortsatt drift er til stede. Til grunn for antagelsen ligger konsernets langsiktige strategiske prognoser for årene fremover.

Konsernet har en solid kundebase, kompetente medarbeidere i en velfungerende organisasjon. Konsernet har en god teknologisk plattform for å møte markedets fremtidige behov.

Konsernet har også et meget solid eierskap, som sikrer fremtidig finansiering og videre drift.

Resultatdisponering

Styret foreslår følgende disponering av årsresultatet i konsernet:

Annen egenkapital -310 664 062,-

Totalt disponert -310 664 062,-

Og følgende disponering av årsresultatet i Meili Topco AS sitt selskapsregnskap:

Annen egenkapital -22 115 898,-

Totalt disponert -22 115 898,-

Forslaget er begrunnet i eiernes ønske om å styrke kapitalstrukturen i Konsernet.

Arbeidsmiljø

Konsernet følger de til enhver tid gjeldende retningslinjer for registrering av sykefravær.

Sykefraværet i konsernet var på totalt 149 dager (1,2%) i 2022, mot 157 dager (3%) i 2021. Konsernet vil arbeide videre med å redusere antall sykedager.

Det er ikke registrert skader eller ulykker i 2022.

Konsernets antall ansatte ved utgangen av 2022 var 53.

Samarbeidet med de ansattes organisasjoner har vært konstruktivt og bidratt positivt til driften.

Det var ikke ansatte i Meili Topco AS ved utgangen av 2022.

Likestilling og diskriminering

Ytre miljø

Konsernet påvirker ikke det ytre miljø i særlig grad. Konsernets forretningsmodell er basert på utslippsfri bilpark, og bedriften kjøper CO2 fri elektrisitet for bruk ved sine ladestasjoner.

Konsernet jobber aktivt for å redusere papirbruk og har også implementert tele- og videokonferanseutstyr, som er første valg ved behov for møter på tvers av landegrensene.



DocuSign Envelope ID: 1B0AE63A-B45C-44BF-881E-9C1D5C29A387

Likestilling/etikk

Konsernet har som mål å være en arbeidsplass der det råder full likestilling mellom kvinner og menn. Konsernet har innarbeidet en policy nedfelt i Code of Conduct, som sier at det ikke skal forekomme forskjellsbehandling grunnet kjønn.

Av Konsernets 53 ansatte er det per 31.12.22 12 kvinner og 41 menn.

Forsikring for styrets medlemmer

Selskapet her tegnet styreansvarsforsikring for perioden 01.06.2022-31.05.2023 hos Risk Point. Forsikringen ble utvidet til 31.05.2024.

Datterselskapet, Recharge AS, har tilsvarende tegnet Styreansvar/D&O for daglig leder, styremedlemmer, ledelsen m.v i Recharge AS og dets datterselskaper der vi har mer enn 50% av aksjene. Dekningen gjelder hele verden, og har en samlet forsikringssum på EUR 10.000.000 per skade og totalt i løpet av forsikringsperioden.

Redegjørelse om samfunnsansvar

Meili Topco AS sin virksomhet, sammen med sine datterselskap Meili Midco AS og Meili Bidco AS, består kun av sin investering i Recharge AS m/datterselskaper.

Redegjørelsen for samfunnsansvar har således blitt gjennomført med basis i virksomheten til Recharge AS inkludert datterselskaper.

Recharge AS gjennomførte i september 2022 en due diligence vurdering i samsvar med kravene i åpenhetsloven. Gjennom workshops har nøkkelpersoner med innsikt i relevante verdikjeder og prosesser gjennomført due diligence i tråd med OECD sine retningslinjer. Recharge har etablert retningslinjer for å redusere menneskerettighetsbrudd, uakseptable arbeidsforhold, miljøskader og involvering i korrupsjon. Relevante retningslinjer er beskrevet i Leverandørers code of conduct og selskapets HMS-krav for entreprenører. Retningslinjene og prosessen er godkjent av styret. Recharge AS vil publisere informasjon rundt dette arbeidet på sine hjemmesider innen 30. juni 2023, se link: <https://rechargeinfra.com/no>

Asker, 29.06.2023

Christophe Rene Jean Bordes
Styreleder (elektronisk signert)

DocuSigned by:
Christophe Rene Jean Bordes

1B437239123F4DB...

Andreas Karl Olof Bäckman
Styremedlem (elektronisk signert)

DocuSigned by:
AK

390B283B0BCC492...

Morris Bakken
Styremedlem (elektronisk signert)

DocuSigned by:
Morris Bakken

8EE2E5D753B548D...

Anne-Douwe Tigchelaar
Styremedlem (elektronisk signert)

DocuSigned by:
Anne-Douwe Tigchelaar

75DE8B156CCA442...

Side 4 av 4



DocuSign Envelope ID: 1B0AE63A-B45C-44BF-881E-9C1D5C29A387

Meili Topco AS

Årsrapport for 2022

Årsregnskap

- Resultatregnskap
- Balanse
- Kontantstrømoppstilling
- Noter

Revisjonsberetning



DocuSign Envelope ID: 1B0AE63A-B45C-44BF-881E-9C1D5C29A387

Meili Topco AS

Resultatregnskap

	Note	2022	2021
Driftskostnader			
Annen driftskostnad	2	1 849 797	1 009 202
Driftsresultat		<u>-1 849 797</u>	<u>-1 009 202</u>
Finansinntekter og finanskostnader			
Annen finansinntekt		15 677	2 290
Annen finanskostnad		<u>20 281 778</u>	<u>2 571</u>
Netto finansposter		<u>-20 266 101</u>	<u>-282</u>
Ordinært resultat før skattekostnad		<u>-22 115 898</u>	<u>-1 009 483</u>
Årsresultat		<u>-22 115 898</u>	<u>-1 009 483</u>
Overføringer og disponeringer			
Udekket tap	3	-22 115 898	-1 009 483



DocuSign Envelope ID: 1B0AE63A-B45C-44BF-881E-9C1D5C29A387

Meili Topco AS

Balanse pr. 31. desember

	Note	2022	2021
Anleggsmidler			
<i>Finansielle anleggsmidler</i>			
Investeringer i datterselskap	4	1 745 666 989	1 358 871 080
Omløpsmidler			
Bankinnskudd, kontanter og lignende		<u>3 475 860</u>	<u>33 084</u>
Sum eiendeler		<u>1 749 142 849</u>	<u>1 358 904 164</u>






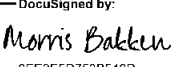
DocuSign Envelope ID: 1B0AE63A-B45C-44BF-881E-9C1D5C29A387

Meili Topco AS

Balanse pr. 31. desember

	Note	2022	2021
Egenkapital			
<i>Innskutt egenkapital</i>			
Aksjekapital	3, 5	177 166	135 907
Overkurs	3	1 771 489 911	1 358 935 173
Sum innskutt egenkapital		<u>1 771 667 078</u>	<u>1 359 071 080</u>
<i>Opptjent egenkapital</i>			
Annen egenkapital	3	-23 729 456	-1 613 558
Sum egenkapital		<u>1 747 937 622</u>	<u>1 357 457 522</u>
Gjeld			
<i>Kortsiktig gjeld</i>			
Leverandørgjeld		99 974	175 000
Annen kortsiktig gjeld	6	1 105 253	1 271 642
Sum kortsiktig gjeld		<u>1 205 228</u>	<u>1 446 642</u>
Sum gjeld		<u>1 205 228</u>	<u>1 446 642</u>
Sum egenkapital og gjeld		<u>1 749 142 849</u>	<u>1 358 904 164</u>

Asker, 29. juni 2023

DocuSigned by:  15437236123E4DB	DocuSigned by:  32632908066492	DocuSigned by:  75DE8D45666A42	DocuSigned by:  8EE2E50753B548D
Christophe Bordes Bordes Styreleder	Andreas Bäckman Styremedlem	Anne-Douwe Tigchelaar Styremedlem	Morris Bakken Styremedlem



DocuSign Envelope ID: 1B0AE63A-B45C-44BF-881E-9C1D5C29A387

Meili Topco AS

Kontantstrømoppstilling

	Note	2022	2021
Kontantstrømmer fra operasjonelle aktiviteter			
Resultat før skattekostnad		-22 115 897	-1 009 483
Endring i varelager, kundefordringer og leverandørgjeld		-75 026	175 000
Endring i andre tidsavgrensningsposter		-166 389	797 568
Netto kontantstrøm fra operasjonelle aktiviteter		<u>-22 357 312</u>	<u>-36 915</u>
Kontantstrømmer fra investeringsaktiviteter			
Utbetalinger ved kjøp av aksjer og andeler i andre foretak		<u>-386 795 909</u>	<u>-223 601 713</u>
Netto kontantstrøm fra investeringsaktiviteter		<u>-386 795 909</u>	<u>-223 601 713</u>
Kontantstrømmer fra finansieringsaktiviteter			
Inn-/tilbakebetalinger av egenkapital		<u>412 595 998</u>	<u>223 671 713</u>
Netto kontantstrøm fra finansieringsaktiviteter		<u>412 595 998</u>	<u>223 671 713</u>
Netto endring i likvider i året		3 442 777	33 085
Kontanter og bankinnskudd per 01.01		<u>33 084</u>	<u>0</u>
Kontanter og bankinnskudd per. 31.12		<u>3 475 861</u>	<u>33 085</u>



DocuSign Envelope ID: 1B0AE63A-B45C-44BF-881E-9C1D5C29A387

Meili Topco AS

Noter til regnskapet for 2022

Note 1 - Regnskapsprinsipper

Årsregnskapet er satt opp i samsvar med regnskapslovens alminnelige regler og god regnskapsskikk i Norge.

Datterselskap/tilknyttet selskap

Datterselskapet og tilknyttede selskaper vurderes etter kostmetoden i selskapsregnskapet. Investeringen er vurdert til anskaffelseskost for aksjene med mindre nedskrivning har vært nødvendig. Det er foretatt nedskrivning til virkelig verdi når verdifall skyldes årsaker som ikke kan antas å være forbigående og det må anses nødvendig etter god regnskapsskikk. Nedskrivninger er reversert når grunnlaget for nedskrivning ikke lenger er til stede.

Utbytte og andre utdelinger er inntektsført samme år som det er avsatt i datterselskapet. Overstiger utbytte andel av tilbakeholdt resultat etter kjøpet, representerer den overskytende del tilbakebetaling av investert kapital, og utdelingene er fratrukket investeringens verdi i balansen.

Klassifisering og vurdering av balanseposter

Omløpsmidler og kortsiktig gjeld omfatter poster som forfaller til betaling innen ett år etter balansedagen, samt poster som knytter seg til varekretsløpet. Øvrige poster er klassifisert som anleggsmiddel/langsiktig gjeld.

Omløpsmidler vurderes til laveste av anskaffelseskost og virkelig verdi. Kortsiktig gjeld balanseføres til nominelt beløp på etableringstidspunktet.

Anleggsmidler vurderes til anskaffelseskost, men nedskrives til virkelig verdi ved verdifall som ikke forventes å være forbigående. Anleggsmidler med begrenset økonomisk levetid avskrives planmessig. Langsiktig gjeld balanseføres til nominelt beløp på etableringstidspunktet.

Skatter

Skattekostnaden i resultatregnskapet omfatter både periodens betalbare skatt og endring i utsatt skatt. Utsatt skatt er beregnet med 22% på grunnlag av de midlertidige forskjeller som eksisterer mellom regnskapsmessige og skattemessige verdier, samt ligningsmessig underskudd til fremføring ved utgangen av regnskapsåret. Skatteøkende og skattereduserende midlertidige forskjeller som reverserer eller kan reversere i samme periode er utlignet og nettoført. Netto utsatt skattefordel balanseføres i den grad det er sannsynlig at denne kan bli nyttiggjort.



DocuSign Envelope ID: 1B0AE63A-B45C-44BF-881E-9C1D5C29A387

Meili Topco AS

Noter til regnskapet for 2022

Note 2 - Lønnskostnader, antall ansatte, lån til ansatte og godtgjørelse til revisor

Selskapet har ingen ansatte.

Ytelser til ledende personer

Selskapet har ingen ansatte og er følgelig ikke pliktig til å ha en tjenstepensjonsordning.

Godtgjørelse til revisor er fordelt på følgende:	2022	2021
Revisjon	384 920	175 000
Attestasjonstjenester	51 500	16 500

Merverdiavgift er ikke inkludert i revisjonshonoraret.

Note 3 - Egenkapital

	Aksjekapital	Overkurs	Annen egenkapital	Sum
Egenkapital 01.01.	135 907	1 358 935 173	-1 613 558	1 357 457 522
Årsresultat	0	0	-22 115 897	-22 115 897
Kontantinnskudd	38 782	387 782 215	0	387 820 997
Tingsinnskudd	2 477	24 772 523	0	24 775 000
Egenkapital 31.12.	177 166	1 771 489 911	-23 729 455	1 747 937 622

Note 4 - Datterselskap, tilknyttet selskap m v

Konsernregnskapet inngår i konsolideringen til morselskapet

Navn på morselskap	Forretningskontor
Meili Topco AS	c/o TMF Norway AS Hagaløkkvein 26 1383 ASKER 3025 Asker

Selskap	Ervervet	Kontor	Eier- andel	Stemme- andel	Resultat 2022	Egenkapital pr. 31.12	Bokført verdi pr. 31.12
Meili Midco AS	29.05.2020	Asker	99 %	100 %	-861 866	1 766 899 228	1 745 666 989

Selskapet har vurdert at investeringens bokførte verdi er ivaretatt basert på forventninger om fremtidig inntjening.



DocuSign Envelope ID: 1B0AE63A-B45C-44BF-881E-9C1D5C29A387

Meili Topco AS

Noter til regnskapet for 2022

Note 5 - Aksjekapital og aksjonærinformasjon

Aksjekapitalen består av:

	Antall	Pålydende	Balansført
Infracapital (Sterl)	333 959	0,1	33 396
Infracapital (EUR)	1 437 705	0,1	143 770
Sum	1 771 664		177 166

Note 6 - Mellomværende med selskap i samme konsern og tilknyttet selskap

Gjeld	2022	2021
Annen kortsiktig gjeld til foretak i samme konsern - Meili Bidco AS	1 092 313	1 140 260

Note 7 - Skatt

Beregning av årets skattegrunnlag:	2022	2021
Ordinært resultat før skattekostnad	-22 115 897	-1 009 483
Regnskapsmessig tap realisasjon av aksjer og andre finansielle instrumenter	20 270 094	0
Årets skattegrunnlag	<u>-1 845 803</u>	<u>-1 009 483</u>

Oversikt over midlertidige forskjeller	2022	2021
Akkumulert fremførbart underskudd før konsernbidrag	<u>-3 459 360</u>	<u>-1 613 557</u>
Netto midlertidige forskjeller pr 31.12	-3 459 360	-1 613 557
Forskjeller som ikke inngår i utsatt skatt/-skattefordel	<u>-3 459 360</u>	<u>-1 613 557</u>
Sum	0	0

Forklaring til hvorfor årets skattekostnad ikke utgjør 22% av resultat før skatt

	2022
22% skatt av resultat før skatt	-4 865 497
Permanente forskjeller (22%)	4 459 421
Beregnet skattekostnad	<u>-406 076</u>

Effektiv skattesats *) 1,8 %

*) Skattekostnad i forhold til resultat før skatt

Utsatt skattefordel er bokført basert på forventning om fremtidige overskudd, men det hefter naturlig usikkerhet om estimater om fremtiden.



DocuSign Envelope ID: 1B0AE63A-B45C-44BF-881E-9C1D5C29A387

Meili Topco AS

Årsrapport for 2022

Årsberetning

Konsernregnskap

- Resultatregnskap
- Balanse
- Kontantstrømoppstilling
- Noter

Selskapsregnskap

- Resultatregnskap
- Balanse
- Kontantstrømoppstilling
- Noter

- Revisjonsberetning
-



DocuSign Envelope ID: 1B0AE63A-B45C-44BF-881E-9C1D5C29A387

Meili Topco AS
RESULTATREGNSKAP
Konsern

	Note	01.01.-31.12.2022	01.01.-31.12.2021
Salgsinntekter		207 702 594	122 828 570
Andre driftsinntekter		7 737 247	955 899
Sum driftsinntekter	2	215 439 841	123 784 468
Varekostnad		-108 371 982	-61 770 547
Lønnskostnad	3,4	-71 651 577	-39 455 002
Avskrivninger	5	-205 574 185	-182 754 036
Annen driftskostnad	3	-79 392 200	-57 783 788
Sum driftskostnader		-464 989 945	-341 763 372
Driftsresultat		-249 550 104	-217 978 904
Annen finansinntekt		1 818 850	1 599 284
Sum finansinntekter		1 818 850	1 599 284
Annen finanskostnad		-79 632 227	-1 488 327
Sum finanskostnader		-79 632 227	-1 488 327
Resultat av finansposter	6	-77 813 377	110 956
Ordinært resultat før skattekostnad		-327 363 481	-217 867 948
Skattekostnad på ordinært resultat	7	-16 699 419	-16 480 754
Årsresultat		-310 664 062	-201 387 194
Herav til minoritetsinteresse		-42 447 894	-62 528 549
Årsresultat til majoritetsinteresse		-268 216 168	-138 858 645
Sum fordelt	11	-310 664 062	-201 387 194



DocuSign Envelope ID: 1B0AE63A-B45C-44BF-881E-9C1D5C29A387

Meili Topco AS

BALANSE PR. 31.03.21

Konsern

EIENDELER	Note	2022	2021
Anleggsmidler			
Immaterielle eiendeler			
Konsepjoner, patenter, lisenser, varemerker	5	12 211 956	2 339 450
Goodwill	5	763 905 416	871 238 628
Andre immaterielle eiendeler	5	360 294 694	384 448 528
Sum immaterielle eiendeler		1 136 412 065	1 258 026 606
Maskiner og anlegg	5	562 706 568	280 859 815
Driftsløsøre, inventar, verktøy, kontormaskiner ol	5	1 877 317	-
Sum varige driftsmidler		564 583 884	280 859 815
Obligasjoner og andre langsiktige fordringer		2 561	-
Sum finansielle anleggsmidler		2 561	0
SUM ANLEGGSMIDLER		1 700 998 511	1 538 886 421
Omløpsmidler			
Varer	8	126 983 939	108 741 778
Kundefordringer		105 414 542	54 124 826
Andre fordringer		78 393 620	40 267 712
Sum fordringer		183 808 162	94 392 539
Bankinnskudd, kontanter og lignende	9	121 560 328	48 791 753
SUM OMLØPSMIDLER		432 352 428	251 926 069
SUM EIENDELER		2 133 350 939	1 790 812 491





DocuSign Envelope ID: 1B0AE63A-B45C-44BF-881E-9C1D5C29A387


Meili Topco AS
BALANSE PR. 31.12.
Konsern


EGENKAPITAL OG GJELD	Note	2022	2021
Egenkapital			
Aksjekapital	10,11	177 166	135 907
Overkursfond	11	<u>1 771 489 911</u>	<u>1 358 935 173</u>
Sum innskutt egenkapital		<u>1 771 667 078</u>	<u>1 359 071 080</u>
Annen egenkapital		-876 823 831	-255 141 714
Omregningsdifferanser		0	0
Sum annen egenkapital	11	<u>-876 823 831</u>	<u>-255 141 714</u>
Sum majoritetens egenkapital	11	<u>894 843 246</u>	<u>1 103 929 366</u>
Minoritetsinteresser	11	<u>12 061 792</u>	<u>503 018 189</u>
SUM EGENKAPITAL		<u>906 905 039</u>	<u>1 606 947 555</u>
Gjeld			
Langsiktige forpliktelser			
Pensjonsforpliktelser	4	213 457	2 352 423
Utsatt skatt	7	46 841 455	63 540 874
Langsiktig gjeld til kredittinstitusjoner	11	0	0
Annen langsiktig gjeld		574 010	200 705
Sum forpliktelser		<u>47 628 922</u>	<u>66 094 002</u>
Kortsiktig gjeld			
Kortsiktig gjeld til kredittinstitusjoner	6,12	887 122 400	0
Leverandørgjeld		128 753 160	56 832 075
Skyldige offentlige avgifter		2 536 658	2 963 989
Annen kortsiktig gjeld		<u>160 404 760</u>	<u>57 974 871</u>
Sum kortsiktig gjeld		<u>1 178 816 978</u>	<u>117 770 934</u>
SUM GJELD		<u>1 226 445 900</u>	<u>183 864 935</u>
SUM EGENKAPITAL OG GJELD		<u>2 133 350 938</u>	<u>1 790 812 491</u>

Asker
29.06.2023

DocuSigned by:

4B43320493E40B
Christophe Rene Jean Bordes
Styrets leder

DocuSigned by:

39FB283B0BCC482
Andreas Karl Olof Bäckman
Styremedlem

DocuSigned by:

8FE2E5D753B548D
Morris Bakken
Styremedlem

DocuSigned by:

75DE8B156CCA442...
Anne-Douwe Tigchelaar
Styremedlem



DocuSign Envelope ID: 1B0AE63A-B45C-44BF-881E-9C1D5C29A387

Meili Topco AS

Kontantstrømoppstilling PR. 31.12.

Konsern

	Note	2022	2021
KONTANTSTRØMMER FRA OPERASJONELLE AKTIVITETER:			
Årsresultat før skattekostnad		-327 363 481	-217 867 948
Ordinære avskrivninger	5	205 574 185	182 754 036
Tap/gevinst anleggsmidler		-7 737 247	-955 899
Endring i varer	7	-18 242 161	-64 175 004
Endring i kundefordringer		-51 289 716	-30 147 585
Endring i leverandørgjeld		71 921 086	45 295 004
Forskjell mellom kostn.ført pensj. Og inn-/utbet i p-ordn.		-2 138 966	735 985
Endring i andre tidsavgrensningsposter		146 998 164	12 899 551
Netto kontantstrøm fra operasjonelle aktiviteter		17 721 865	-71 461 859
KONTANTSTRØMMER FRA INVESTERINGSAKTIVITETER:			
Innbetalinger ved salg av varige driftsmidler		1 037 691	1 468 542
Utbetaling ved kjøp av varige driftsmidler	5	-385 225 233	-153 803 142
Netto kontantstrøm fra investeringsaktiviteter		-384 187 542	-152 334 600
KONTANTSTRØMMER FRA FINANSIERINGSAKTIVITETER:			
Innbetaling av egenkapital	10	412 595 998	223 671 713
Innbetaling av egenkapital fra minoritet	10	35 698 036	-
Innbetaling fra minoritet, salg aksjer	10	3 319 800	-
Utbetaling for kjøp av minoritet	10	-838 559 607	-
Innbetaling fra opptrekk rentebærende gjeld	11	826 180 025	-
Netto kontantstrøm fra finansieringsaktiviteter		439 234 252	223 671 713
Netto endring i likvider i året		72 768 575	-124 747
Kontanter og bankinnskudd per 01.01		48 791 753	48 916 500
Kontanter og bankinnskudd per. 31.12	8	121 560 328	48 791 753



DocuSign Envelope ID: 1B0AE63A-B45C-44BF-881E-9C1D5C29A387

Meili Topco AS

Noter

Konsern

Note 1 Regnskapsprinsipper

Konsernregnskapet er satt opp i samsvar med regnskapsloven av 1998 og god regnskapsskikk i Norge.

Konsolidering

Konsernregnskapet omfatter morselskapet Meili Topco AS samt datterselskapene Meili Midco AS, Meili Bidco AS, Recharge AS, Recharge Sweden AB og Recharge Finland OY. Konsernregnskapet er utarbeidet som om konsernet var en økonomisk enhet. Transaksjoner og mellomværende mellom selskapene i konsernet er eliminert. Konsernregnskapet er utarbeidet etter ensartede prinsipper, ved at datterselskapet følger de samme regnskapsprinsipper som morselskapet. Goodwill er oppført med både majoritetens og minoritetens andel. Minoritetens andel måles til virkelig verdi og er beregnet med utgangspunkt i majoritetens anskaffelseskost (eksl. transaksjonskostnader).

Oppkjøpsmetoden benyttes ved regnskapsføring av virksomhets sammenslutninger. Selskaper som er kjøpt eller solgt i løpet av året inkluderes i konsernregnskapet fra det tidspunktet kontroll oppnås og inntil kontroll opphører.

Hovedregel for vurdering og klassifisering av eiendeler og gjeld

Eiendeler bestemt til varig eie eller bruk er klassifisert som anleggsmidler. Andre eiendeler er klassifisert som omløpsmidler. Fordringer som skal tilbakebetales innen et år er klassifisert som omløpsmidler. Ved klassifisering av kortsiktig og langsiktig gjeld er tilsvarende kriterier lagt til grunn.

Omløpsmidler vurderes til laveste av anskaffelseskost og virkelig verdi.

Anleggsmidler vurderes til anskaffelseskost, men nedskrives til gjenvinnbart beløp dersom dette er lavere enn bokført verdi, og verdifallet forventes ikke å være forbigående. Anleggsmidler med begrenset økonomisk levetid avskrives planmessig.

Annen langsiktig gjeld og kortsiktig gjeld er vurdert til pålydende beløp.

Eiendeler og gjeld i utenlandsk valuta

Pengeposter i utenlandsk valuta er i balansen omregnet til balansedagens kurs. Valutaterminkontrakter er balanseført til virkelig verdi på balansedagen.

Immaterielle eiendeler

Immaterielle eiendeler som er kjøpt enkeltvis, er balanseført til anskaffelseskost. Immaterielle eiendeler overtatt ved kjøp av virksomhet, er balanseført til anskaffelseskost når kriteriene for balanseføring er oppfylt.

Varer

Varer er vurdert til laveste av anskaffelseskost etter FIFO-metoden og netto salgsverdi. For råvarer og varer i arbeid beregnes netto salgsverdi til salgsverdien av ferdig tilvirkede varer redusert for gjenværende tilvirkningskostnader og salgskostnader. Egenproduserte varer er verdsatt til laveste av full tilvirkningskost og virkelig verdi.

Inntekter

Inntekter på salg av varer og tjenester skjer på leveringstidspunktet: Inntekter i valuta blir inntektsført til kurs på fakturatidspunktet. Endringer i valutakurs fra fakturatidspunkt og til betaling bokføres som agioinntekt/agiokostnad.

Varige driftsmidler

Investeringer i varige driftsmidler er aktivert til kostpris med fradrag for ordinære avskrivninger. Varige driftsmidler balanseføres og avskrives over driftsmiddelets forventet levetid. Direkte vedlikehold av driftsmidler kostnadsføres løpende under driftskostnader, mens påkostninger eller forbedringer tillegges driftsmiddelets kostpris og avskrives i takt med driftsmiddelet. Dersom gjenvinnbart beløp av driftsmiddelet er lavere enn balanseført verdi foretas nedskrivning av gjenvinnbart beløp. Gjenvinnbart beløp er det høyeste av netto salgsverdi og verdi i bruk. Verdi i bruk er nåverdi av de fremtidige kontantstrømmene som eiendelen vil generere.

Fordringer

Kundefordringer og andre fordringer er oppført til pålydende etter fradrag for avsetning til forventet tap. Avsetning til tap gjøres på grunnlag av en individuell vurdering av de enkelte fordringene.

Bankinnskudd, kontanter og lignende

Bankinnskudd, kontanter og lignende inkluderer kontanter, bankinnskudd og andre betalingsmidler med forfallsdato som er kortere enn tre måneder fra anskaffelse.

Rentebærende gjeld

Alle lån og innlån regnskapsføres i utgangspunktet til virkelig verdi av mottatt vederlag fratrukket transaksjonskostnader knyttet til låneopptaket.

Etter førstegangsinnregning måles rentebærende lån deretter til amortisert kost etter effektiv rente-metoden, der differansen mellom mottatt nettoproveny og innløsningsverdien resultatføres over lånets løpetid. Amortisert kost beregnes ved å ta hensyn til eventuelle kostnader og premie ved oppgjør.



DocuSign Envelope ID: 1B0AE63A-B45C-44BF-881E-9C1D5C29A387

Pensjoner

En ytelsesordning vil typisk definere et beløp en ansatt vil motta fra og med pensjoneringstidspunktet, vanligvis avhengig av alder, antall år i arbeid og lønn. Regnskapsmessig forpliktelse for ytelsesordningene er nåverdien av forpliktelsen på balansedagen, med fradrag for virkelig verdi av pensjonsmidlene. Bruttoforpliktelsen er beregnet av uavhengige aktuarer.

Selskapet bokfører pensjoner etter IAS19R. Aktuarmessige gevinster og tap reflekteres umiddelbart i balanseførte verdier og egenkapital. Finanselementene i pensjonskostnaden er presentert som finansposter og ikke som en del av pensjonskostnadene under driftsresultatet. Virkningen av endringer i ordningenes ytelser og omfang resultatføres umiddelbart.

Kostnader

Kostnader regnskapsføres som hovedregel i samme periode som tilhørende inntekt. I de tilfeller det ikke er en klar sammenheng mellom utgifter og inntekter fastsettes fordelingen etter skjønnsmessige kriterier. Øvrige unntak fra sammenstillingsprinsippet er angitt der det er aktuelt.

Skatter

Skattekostnaden sammenstilles med regnskapsmessig resultat før skatt. Skatt knyttet til egenkapitaltransaksjoner er ført mot egenkapitalen. Skattekostnaden består av betalbar skatt (skatt på årets direkte skattepliktige inntekt) og endring i netto utsatt skatt. Utsatt skatt og utsatt skattefordel er presentert netto i balansen.

Prinsipper for kontantstrømpoppstilling

Kontantstrømpoppstillingen er utarbeidet med basis i den indirekte metoden. Dette innebærer at man i analysen tar utgangspunkt i foretakets årsresultat for å kunne presentere kontantstrømmen tilført fra henholdsvis ordinær drift, investeringsvirksomheten og finansieringsvirksomheten.



DocuSign Envelope ID: 1B0AE63A-B45C-44BF-881E-9C1D5C29A387

Note 2 Salginntekter

Pr virksomhetsområde

	2022	2021
Ladeinntekter	206 058 240	114 239 506
Salg av Hardware & tjenester	-	8 115 136
Annen inntekt	9 381 602	1 429 826
SUM	215 439 841	123 784 468

	2022	2021
Salgsinntekter i Norge	168 348 117	109 388 198
Salgsinntekter i Sverige	27 206 153	6 911 955
Salgsinntekter i Finland	19 885 571	7 484 315
SUM	215 439 841	123 784 468

Note 3 Lønnskostnader og ytelser, godtgjørelse daglig leder, styret og revisor

Lønnskostnader	2022	2021
Lønninger	56 379 592	29 664 901
Folketrygdavgift	8 405 824	4 449 349
Pensjonskostnader	3 176 341	3 908 047
Andre ytelser	3 689 820	1 432 705
SUM	71 651 577	39 455 002

Selskapets sysselsatte årsverk:	53	31
---------------------------------	----	----

Ytelser til ledende personer	Daglig leder ⁽¹⁾
Lønn	-
Pensjonsutgifter	-
Annen godtgjørelse	-
SUM	-

⁽¹⁾ Det er ikke ansatt daglig leder i Meili Topco AS (morselskapet)

Revisor

Kostnadsført honorar til revisor fordeler seg på:

	2022	2020
Revisjonshonorar	1 447 939	688 391
Andre tjenester	1 427 375	444 444
SUM	2 875 314	1 132 836

Beløpet er ekskl. merverdiavgift.



DocuSign Envelope ID: 1B0AE63A-B45C-44BF-881E-9C1D5C29A387

Note 4 Pensjonskostnader, -midler og forpliktelser

Det er ingen aktive personer i ordningen ved regnskapsårets slutt. Enkeltpersoner som tidligere er omfattet av ordningen er i en oppsatt posisjon, og selskapet har således fortsatt en begrenset fremtidig forpliktelse i regnskapet, som vil kunne variere fra år til år basert på endringer i den økonomiske beregningsforutsetningene.

Pensjonsytelsene opptjent på balansedagen justert for fremtidige lønnsøkninger, er vurdert etter beste estimat på pr balansedagen. De aktuarmessige beregningene av pensjonsforpliktelsene er utført av uavhengig aktuar. Forutsetningene for lønnsøkninger, økning i pensjonsutbetalinger og G-regulering er testet mot historiske observasjoner, inngåtte tariffavtaler og forholdet mellom enkelte forutsetninger.

Antall personer omfattet av ordningen	2022	2021
Ytelsesbasert ordning:		
Aktive	0	12
Pensjonister	0	0
Totalt	0	12
Økonomiske forutsetninger		
Årlig avkastning	3,00 %	1,90 %
Diskoteringsrente	3,00 %	1,90 %
Årlig lønnsvekst	3,50 %	2,75 %
Årlig vekst i G	3,25 %	2,50 %
Pensjonsregulering	2,63 %	1,73 %
Pensjonsforpliktelse		
Brutto påløpt pensjonsforpliktelse	7 617 797	9 061 417
Arbeidsgiveravgift	26 378	290 703
Brutto påløpt forpliktelse inkl. Aga	7 644 175	9 352 120
Pensjonsmidler	7 430 718	6 999 697
Netto pensjonsforpliktelse inkl. Aga	213 457	2 352 423
Endring i balanseført forpliktelse		
Balanseført verdi 1.1.		2 352 423
Kostnad resultatført i år		1 157 186
Innbetalt premie/tilskudd inkl. Adm		-832 453
Avviklingseffekt resultatført i år		-2 463 699
Netto pensjonsforpliktelse		213 457

Videre har konsernet etablert pensjonsordninger for alle ansatte som tilfredsstillere lokale lover og regler.



DocuSign Envelope ID: 1B0AE63A-B45C-44BF-881E-9C1D5C29A387

Note 5 Varige driftsmidler

	Konsesjoner, patenter, lisenser, varemerker	Goodwill	Andre immaterielle eiendeler	Maskiner og anlegg	Anlegg under utførelse	Sum
Anskaffelseskost pr. 01.01.2022	2 820 199	1 035 135 004	422 692 099	313 774 036	46 362 089	1 820 783 427
Tilgang	10 599 609	-	-	310 934 772	362 773 421	684 307 802
Avgang/aktivert	-	-	-	-5 973 684	-309 682 178	-315 655 863
Valutaendringer	11 021	-5 150 173	-	4 534 724	223 853	-380 575
Anskaffelseskost pr. 31.12.2022	13 430 829	1 029 984 831	422 692 099	623 269 848	99 677 184	2 189 054 791
Akk. Avskrivninger 01.01.2022	-480 749	-163 896 376	-38 243 571	-79 276 311	-	-281 897 006
Årets avskrivninger	-735 323	-102 352 030	-24 153 834	-78 332 997	-	-205 574 185
Avgang	-	-	-	-	-	-
Valutaendringer	-2 801	168 991	-	-753 841	-	-587 650
Akk. Avskrivninger 31.12.2022	-1 218 873	-266 079 415	-62 397 405	-158 363 148	-	-488 058 841
Bokført verdi 31.12.2022	12 211 956	763 905 416	360 294 694	464 906 700	99 677 184	1 700 995 950
Årets avskrivninger	735 323	102 352 030	24 153 834	78 332 997	0	205 574 185
Årets nedskrivninger	-	-	-	-	-	-
Økonomisk levetid	5 år	10 år ⁽¹⁾	17,5 år ⁽¹⁾	5-10 år	-	-
Avskrivningsplan	Lineær	Lineær	Lineær	Lineær	-	-

⁽¹⁾ I forbindelse med verdsettelse av "Andre immaterielle eiendeler er det lagt til grunn en forventet økonomisk levetid på 15-20 år, med beste estimat på 17,5 år. Dette er lagt til grunn for avskrivning av Andre immaterielle eiendeler. Tilsvarende er også lagt til grunn for avskrivning av Goodwill, men maksimal avskrivningsperiode i henhold Regnskapslovens §5-7 er satt til 10 år, og dette er derfor lagt til grunn for avskrivningsplanen av Goodwill.

	Konsesjoner, patenter, lisenser, varemerker	Goodwill	Andre immaterielle eiendeler	Maskiner og anlegg	Anlegg under utførelse	Sum
Anskaffelseskost pr. 01.01.2021	564 720,78	1 086 944 274,52	422 692 099,00	185 569 920,00	29 151 031,91	1 724 922 046
Tilgang	2 262 840	-	-	133 097 191	18 443 111	153 803 142
Avgang/aktivert	-	-	-	-1 321 364	-	-1 321 364
Valutaendringer	-7 362	-51 809 271	-	-3 571 711	-1 232 053	-56 620 397
Anskaffelseskost pr. 31.12.2021	2 820 199	1 035 135 004	422 692 099	313 774 036	46 362 089	1 820 783 427
Akk. Avskrivninger 01.01.2021	-	-63 405 083	-14 089 737	-27 330 311	-	-104 825 130
Årets avskrivninger	-481 276	-105 538 188	-24 153 834	-52 580 738	-	-182 754 036
Avgang	-	-	-	-	-	-
Valutaendringer	527	5 046 895	-	634 738	-	5 682 160
Akk. Avskrivninger 31.12.2021	-480 749	-163 896 376	-38 243 571	-79 276 311	-	-281 897 006
Bokført verdi 31.12.2021	2 339 450	871 238 628	384 448 528	234 497 726	46 362 089	1 538 886 421
Årets avskrivninger	481 276	105 538 188	24 153 834	52 580 738	0	182 754 036
Årets nedskrivninger	-	-	-	-	-	-
Økonomisk levetid	5 år	10 år (1)	17,5 år (1)	5-10 år	-	-
Avskrivningsplan	Lineær	Lineær	Lineær	Lineær	-	-



DocuSign Envelope ID: 1B0AE63A-B45C-44BF-881E-9C1D5C29A387

Note 6 Finansposter

Finansinntekter	2022	2021
Renteinntekt	18 935	2 290
Agjogevinst	1 799 915	1 596 994
Annen finansinntekt	-	-
Sum finansinntekter	1 818 850	1 599 284

Finanskostnader	2022	2021
Rentekostnader ⁽¹⁾	14 872 131	150
Agjotap ⁽²⁾	62 178 607	1 330 798
Annen finanskostnad	2 581 489	157 379
Sum finanskostnader	79 632 227	1 488 327
Netto finansposter	-77 813 377	110 956

⁽¹⁾ Rentekostnader på kortsiktig gjeld til kredittinstitusjoner i 2022 utgjør NOK 14 740 782, se også note 12.

⁽²⁾ Agjotap på kortsiktig gjeld til kredittinstitusjoner i 2022 utgjør NOK 57 035 000, se også note 12.

Note 7 Skatt

Årets skattekostnad	2022	2021
Resultatført skatt på ordinært resultat:		
Betalbar skatt	-	-
Endring i utsatt skatt	-16 699 419	-16 268 262
Skatteeffekt av endring i MF ført mot egenkapitalen	-	-212 492
Skattekostnad ordinært resultat	-16 699 419	-16 480 754
Betalbar skatt i balansen:	-	-

Skatteeffekten av midlertidige forskjeller og underskudd til fremføring som har gitt opphav til utsatt skatt og utsatte skattefordeler, spesifisert på typer av midlertidige forskjeller

	2022	2021	Endring
Varige driftsmidler	320 560 290	347 633 812	-27 073 522
Pensjonsforpliktelse	-213 457	-2 352 423	2 138 966
Varer	0	-224 806	224 806
Fordringer	0	-969 700	969 700
Gevinst- og tapskonto	-795 095	-	-795 095
Underskudd til fremføring	-291 503 943	-107 692 026	-183 811 918
SUM	28 047 795	236 394 858	-208 347 062
Utsatt skatt	6 170 515	52 006 869	-45 836 354
Nedvurdert utsatt skatte fordel	40 670 940	11 534 005	29 136 935
Balanseført utsatt skatt	46 841 455	63 540 874	-16 699 419

Utsatt skattefordel er oppført med utgangspunkt i forventning om fremtidig inntekt.

Note 8 Varer

Varer er vurdert til laveste av gjennomsnittlig anskaffelseskost og netto salgsverdi.

	2022	2021
Ladestolper og tilbehør	126 983 939	108 741 778
SUM	126 983 939	108 741 778

Note 9 Bankinnskudd

Bankinnskudd, kontanter o.l. omfatter bundne skattetrekkmidler med kr. 2.580.670,- pr 31.12.2022.



DocuSign Envelope ID: 1B0AE63A-B45C-44BF-881E-9C1D5C29A387

Note 10 Aksjekapital og aksjonær

Aksjekapitalen i Meill Topco AS pr. 31.12 består av:

	Antall	Pålydende	Bokført
A-aksjer	1 771 664	0,10	177 166
Sum	1 771 664	0,10	177 166

Eierstruktur

	A-aksjer	Eierandel	Stemme- andel
Infracapital (Sterl)	333 959	18,85 %	18,85 %
Infracapital (EUR)	1 437 705	81,15 %	81,15 %
Totalt antall aksjer	1 771 664	100 %	100 %

Note 11 Egenkapital

	Aksjekapital	Overkurs	Annen Egenkapital	Sum majoritet	Minoritets-interesser	Sum egenkapital
Egenkapital 31.12.2020	113 540	1 135 285 827	-75 738 875	1 059 660 492	576 885 320	1 636 545 812
Emisjon mars 2021	11 342	113 405 097		113 416 439		113 416 439
Emisjon setember 2021	11 026	110 244 248		110 255 274		110 255 274
Endring av majoritetens andel ved endring av eierandel i datterselskap			-4 671 670	-4 671 670	4 671 670	-
Årsresultat			-138 858 645	-138 858 645	-62 528 549	-201 387 194
Aktuarmessige gevinster/ (tap) pensjonsordninger			510 297	510 297	243 085	753 382
Omrigningsdifferanser			-36 044 982	-36 044 982	-16 426 981	-52 471 963
Andre endringer			-337 838	-337 838	173 644	-164 194
Egenkapital 31.12.2021	135 907	1 358 935 173	-255 141 714	1 103 929 366	503 018 189	1 606 947 555
Emisjon januar 2022	5 813	58 128 785		58 134 599		58 134 599
Emisjon mars 2022	8 635	86 345 146		86 353 781	35 698 036	122 051 817
Emisjon mai 2022	8 335	83 338 484		83 346 819		83 346 819
Emisjon august 2022	2 478	24 772 523		24 775 000		24 775 000
Emisjon september 2022	15 999	159 969 801		159 985 799		159 985 799
Endring av majoritetens andel ved endring av eierandel i datterselskap			-8 037 482	-8 037 482	8 037 482	-
Årsresultat			-268 216 168	-268 216 168	-42 447 894	-310 664 062
Kjøp av minoritetens andel			-334 253 793	-334 253 793	-504 305 813	-838 559 607
Etablering av ny minoritet			-8 741 992	-8 741 992	12 061 792	3 319 800
Aktuarmessige gevinster/ (tap) pensjonsordninger			-	-		-
Omrigningsdifferanser			-2 436 793	-2 436 793	0	-2 436 793
Andre endringer			4 111	4 111	0	4 111
Egenkapital 31.12.2022	177 166	1 771 489 911	-876 823 831	894 843 246	12 061 792	906 905 039

Note 12 Kortsiktig gjeld til kredittinstitusjoner

	Valuta	Beløp i EUR	Rentesats	Forfallsdato ⁽¹⁾	Beløp i NOK
Gjeld til kredittinstitusjoner	EUR	85 000 000	EURIBOR + 2,5%-3%	2023	887 122 400

⁽¹⁾ Lånet er nedbetalt i 2023.



DocuSign Envelope ID: 1B0AE63A-B45C-44BF-881E-9C1D5C29A387

Note 13 Oppkjøp, NRS 17 Virksomhetskjøp og konsernregnskap

2022

I 2022 økte Meili konsernet sin eierandel i Recharge AS fra 67,73% til 100% gjennom rettede emisjoner, samt kjøp av utestående aksjer (30%-andel) fra minoriteten i august 2022. Meili har regnskapsført goodwill med 100% på oppkjøpstidspunktet (2020), og endringer i eierandelen er regnskapsført som en egenkapitaltransaksjon. Forskjellen mellom kostpris for den nye andelen og den kjøpte minoritetsandelens regnskapsførte verdi er ført mot majoritetens eierandel (annen egenkapital) i henhold til NRS 17.

I desember 2022, har selskapet solgt 4000 av totalt 10000 B aksjer i Meili Midco AS som resultat av investeringsprogram (MIP - management investment program). Tap på salg av aksjene er ført som en egenkapitaltransaksjon i henhold til NRS 17. Minoritetens andel er beregnet med utgangspunkt i egenkapitalen pr 31.12.2022. Det er ikke henført noen resultatandel til denne minoriteten i 2022.

2021

I 2021 økte Meili konsernet sin eierandel i Recharge AS fra 63,46% til 67,73% gjennom rettede emisjoner (mars 2021 og september 2021). Meili har regnskapsført goodwill med 100% på oppkjøpstidspunktet (2020), og endringer i eierandelen er regnskapsført som en egenkapitaltransaksjon. Forskjellen mellom kostpris for den nye andelen og den kjøpte minoritetsandelens regnskapsførte verdi er ført mot majoritetens eierandel (annen egenkapital) i henhold til NRS 17.

Note 14 Datterselskap

Følgende datterselskaper inngår i konsernet:

Selskap	Anskaff- tidspunkt	Forretnings-kontor	Land	Stemmeandel	Eierandel (1)
Meili Midco AS ⁽¹⁾	28.05.2020	Asker	Norge	100,00 %	100,00 %
Meili Bidco AS ⁽²⁾	28.05.2020	Asker	Norge	100,00 %	100,00 %
Recharge AS ⁽³⁾	29.05.2020	Moss	Norge	100,00 %	100,00 %
Recharge Sweden AB ⁽⁴⁾	29.05.2020	Stockholm	Sverige	100,00 %	100,00 %
Recharge Finland Oy ⁽⁵⁾	29.05.2020	Espoo	Finland	100,00 %	100,00 %

⁽¹⁾ Pr 31.12.2022 eide Meili Topco AS 100% av A aksjene og 60% av B aksjene i Meili Midco AS. Konsernet innførte i desember 2022 et investeringsprogram (MIP - management investment program), hvor de ønsker å tilby enkelte ledere og nøkkelpersoner i Recharge-gruppen muligheten til å kjøpe aksjer i Meili Midco AS. Aksjekapitalen i Meili Midco AS ble splittet og delt i 2 aksjeklasser, 290 000 A-aksjer og 10 000 B-aksjer. I 2022 er det solgt tilsammen 4 000 B-aksjer under dette programmet.

⁽²⁾ Pr 31.12.2022 eide Meili Midco AS 100% av aksjene i Meili Bidco AS.

⁽³⁾ Pr 31.12.2022 eide Meili Bidco AS 100% av aksjene i Recharge AS.

⁽⁴⁾ Pr 31.12.2022 eide Recharge AS 100% av aksjene i Recharge Sweden AB.

⁽⁵⁾ Pr 31.12.2022 eide Recharge AS 100% av aksjene i Recharge Finland Oy.

Selskap	Egenkapital 2022	Årsresultat 2022	Egenkapital 2021	Årsresultat 2021
Meili Midco AS	1 766 899 227	-861 866	1 357 367 068	-688 091
Meili Bidco AS	1 635 390 945	-78 688 694	1 300 755 799	-1 067 518
Recharge AS	869 967 232	-40 659 041	487 107 239	-39 653 182
Recharge Sweden AB	130 268 423	-39 816 874	74 502 487	-20 092 002
Recharge Finland Oy	137 465 733	-27 583 372	73 103 488	-13 918 036

Note 15 Sikringsbøkføring

Recharge AS, Recharge Sweden AB og Recharge Finland Oy har per 31.12 en kontantstrømsikring med varighet i tre år fra regnskapsårets slutt. Formålet med sikringen er økt treffsikkerhet i prognoser og reduserte svingninger i løpende kontantstrømmer. Verdien av sikringen er bokført i henhold til laveste verdis prinsipp. I 2022 medfører dette et innregnet urealisert tap på 2.3 mnok som påvirker hhv finanskostnad, annen kortsiktig gjeld (1.7 mnok) og annen langsiktig gjeld (0.6 mnok). Urealisert gevinst av sikringen er holdt utenfor balansen og summerer seg til 136.5 mnok per 31.12. Resultatføring gjøres ved løpende realisering av posisjoner.

Note 16 Hendelser etter balansedagen

Det har ikke inntruffet noen vesentlige hendelser etter balansedagen.



Deloitte.

Deloitte AS
Dronning Eufemias gate 14
Postboks 221 Sentrum
NO-0103 Oslo
Norway

Tel: +47 23 27 90 00
www.deloitte.no

Til generalforsamlingen i Meili Topco AS

UAVHENGIG REVISORS BERETNING

Konklusjon

Vi har revidert årsregnskapet for Meili Topco AS som består av:

- selskapsregnskapet, som består av balanse per 31. desember 2022, resultatregnskap og kontantstrømpstilling for regnskapsåret avsluttet per denne datoen og noter til årsregnskapet, herunder et sammendrag av viktige regnskapsprinsipper, og
- konsernregnskapet, som består av balanse per 31. desember 2022, resultatregnskap og kontantstrømpstilling for regnskapsåret avsluttet per denne datoen og noter til årsregnskapet, herunder et sammendrag av viktige regnskapsprinsipper.

Etter vår mening

- oppfyller årsregnskapet gjeldende lovkrav,
- gir selskapsregnskapet et rettviseende bilde av selskapets finansielle stilling per 31. desember 2022 og av dets resultater og kontantstrømmer for regnskapsåret avsluttet per denne datoen i samsvar med regnskapslovens regler og god regnskapsskikk i Norge, og
- gir konsernregnskapet et rettviseende bilde av konsernets finansielle stilling per 31. desember 2022 og av dets resultater og kontantstrømmer for regnskapsåret avsluttet per denne datoen i samsvar med regnskapslovens regler og god regnskapsskikk i Norge.

Grunnlag for konklusjonen

Vi har gjennomført revisjonen i samsvar med International Standards on Auditing (ISA-ene). Våre oppgaver og plikter i henhold til disse standardene er beskrevet nedenfor under *Revisors oppgaver og plikter ved revisjonen av årsregnskapet*. Vi er uavhengige av selskapet og konsernet i samsvar med kravene i relevante lover og forskrifter i Norge og International Code of Ethics for Professional Accountants (inkludert internasjonale uavhengighetsstandarder) utstedt av International Ethics Standards Board for Accountants (IESBA-reglene), og vi har overholdt våre øvrige etiske forpliktelser i samsvar med disse kravene. Innhentet revisjonsbevis er etter vår vurdering tilstrekkelig og hensiktsmessig som grunnlag for vår konklusjon.

Øvrig informasjon

Styret (ledelsen) er ansvarlige for informasjonen i årsberetningen. Øvrig informasjon omfatter informasjon i årsrapporten bortsett fra årsregnskapet og den tilhørende revisjonsberetningen. Vår konklusjon om årsregnskapet ovenfor dekker ikke informasjonen i årsberetningen.

I forbindelse med revisjonen av årsregnskapet er det vår oppgave å lese årsberetningen. Formålet er å vurdere hvorvidt det foreligger vesentlig inkonsistens mellom årsberetningen og årsregnskapet og den kunnskap vi har opparbeidet oss under revisjonen av årsregnskapet, eller hvorvidt informasjon i årsberetningen ellers fremstår som vesentlig feil. Vi har plikt til å rapportere dersom årsberetningen fremstår som vesentlig feil. Vi har ingenting å rapportere i så henseende.

Deloitte refers to one or more of Deloitte Touche Tohmatsu Limited ("DTTL"), its global network of member firms, and their related entities (collectively, the "Deloitte organization"). DTTL (also referred to as "Deloitte Global") and each of its member firms and related entities are legally separate and independent entities, which cannot obligate or bind each other in respect of third parties. DTTL and each DTTL member firm and related entity is liable only for its own acts and omissions, and not those of each other. DTTL does not provide services to clients. Please see www.deloitte.no to learn more.

© Deloitte AS

Registrert i Foretaksregisteret Medlemmer av Den norske Revisorforening
Organisasjonsnummer: 980 211 282

Penneo Dokumentnøkkel: TNJKS-3C6ZA-1ZTBM-IESY7-UBDMA-06JTT



Deloitte.

side 2
Uavhengig revisors beretning -
Meili Topco AS

Basert på kunnskapen vi har opparbeidet oss i revisjonen, mener vi at årsberetningen

- er konsistent med årsregnskapet og
- inneholder de opplysninger som skal gis i henhold til gjeldende lovkrav.

Ledelsens ansvar for årsregnskapet

Ledelsen er ansvarlig for å utarbeide årsregnskapet og for at det gir et rettviseende bilde i samsvar med regnskapslovens regler og god regnskapsskikk i Norge. Ledelsen er også ansvarlig for slik intern kontroll som den finner nødvendig for å kunne utarbeide et årsregnskap som ikke inneholder vesentlig feilinformasjon, verken som følge av misligheter eller utilsiktede feil.

Ved utarbeidelsen av årsregnskapet er ledelsen ansvarlig for å ta standpunkt til selskapets og konsernets evne til fortsatt drift og opplyse om forhold av betydning for fortsatt drift. Forutsetningen om fortsatt drift skal legges til grunn for årsregnskapet så lenge det ikke er sannsynlig at virksomheten vil bli avvirket.

Revisors oppgaver og plikter ved revisjonen av årsregnskapet

Vårt mål er å oppnå betryggende sikkerhet for at årsregnskapet som helhet ikke inneholder vesentlig feilinformasjon, verken som følge av misligheter eller utilsiktede feil, og å avgi en revisjonsberetning som inneholder vår konklusjon. Betryggende sikkerhet er en høy grad av sikkerhet, men ingen garanti for at en revisjon utført i samsvar med ISA-ene, alltid vil avdekke vesentlig feilinformasjon. Feilinformasjon kan oppstå som følge av misligheter eller utilsiktede feil. Feilinformasjon er å anse som vesentlig dersom den enkeltvis eller samlet med rimelighet kan forventes å påvirke de økonomiske beslutningene som brukerne foretar på grunnlag av årsregnskapet.

Som del av en revisjon i samsvar med ISA-ene, utøver vi profesjonelt skjønn og utviser profesjonell skepsis gjennom hele revisjonen. I tillegg:

- identifiserer og vurderer vi risikoen for vesentlig feilinformasjon i regnskapet, enten det skyldes misligheter eller utilsiktede feil. Vi utformer og gjennomfører revisjonshandlinger for å håndtere slike risikoen, og innhenter revisjonsbevis som er tilstrekkelig og hensiktsmessig som grunnlag for vår konklusjon. Risikoen for at vesentlig feilinformasjon som følge av misligheter ikke blir avdekket, er høyere enn for feilinformasjon som skyldes utilsiktede feil, siden misligheter kan innebære samarbeid, forfalskning, bevisste utelatelser, uriktige fremstillinger eller overstyring av internkontroll.
- opparbeider vi oss en forståelse av intern kontroll som er relevant for revisjonen, for å utforme revisjonshandlinger som er hensiktsmessige etter omstendighetene, men ikke for å gi uttrykk for en mening om effektiviteten av selskapets og konsernets interne kontroll.
- evaluerer vi om de anvendte regnskapsprinsippene er hensiktsmessige og om regnskapsestimatene og tilhørende noteopplysninger utarbeidet av ledelsen er rimelige.
- konkluderer vi på om ledelsens bruk av fortsatt drift-forutsetningen er hensiktsmessig, og, basert på innhentede revisjonsbevis, hvorvidt det foreligger vesentlig usikkerhet knyttet til hendelser eller forhold som kan skape tvil av betydning om selskapets og konsernets evne til fortsatt drift. Dersom vi konkluderer med at det eksisterer vesentlig usikkerhet, kreves det at vi i revisjonsberetningen henleder oppmerksomheten på tilleggsopplysningene i årsregnskapet, eller, dersom slike tilleggsopplysninger ikke er tilstrekkelige, at vi modifierer vår konklusjon. Våre konklusjoner er basert på revisjonsbevis innhentet frem til datoen for revisjonsberetningen. Etterfølgende hendelser eller forhold kan imidlertid medføre at selskapet og konsernet ikke kan fortsette driften.
- evaluerer vi den samlede presentasjonen, strukturen og innholdet i årsregnskapet, inkludert tilleggsopplysningene, og hvorvidt årsregnskapet gir uttrykk for de underliggende transaksjonene og hendelsene på en måte som gir et rettviseende bilde.
- innhenter vi tilstrekkelig og hensiktsmessig revisjonsbevis vedrørende den finansielle informasjonen til enhetene eller forretningsområdene i konsernet for å kunne gi uttrykk for en mening om konsernregnskapet. Vi er ansvarlige for å lede, følge opp og gjennomføre konsernrevisjonen. Vi har eneansvar for vår konklusjon om konsernregnskapet.

Penneo Dokumentnr: TNUKS-3C6ZA-1ZTBM-IESY7-UBDMA-06/TT



Deloitte.

side 3
Uavhengig revisors beretning -
Meili Topco AS

Vi kommuniserer med styret blant annet om det planlagte innholdet i og tidspunkt for revisjonsarbeidet og eventuelle vesentlige funn i revisjonen, herunder vesentlige svakheter i intern kontroll som vi avdekker gjennom revisjonen.

Oslo, 29. juni 2023
Deloitte AS

Stian Jilg-Scherven
statsautorisert revisor

Penneo Dokumentnr: TNUKS-3C6ZA-1ZTBM-IESY7-UBDMA-06JTT



PENNEO

Signaturene i dette dokumentet er juridisk bindende. Dokument signert med "Penneo™ - sikker digital signatur".
De signerende parter sin identitet er registrert, og er listet nedenfor.

"Med min signatur bekrefter jeg alle datoer og innholdet i dette dokument."

Stian Jilg-Scherven

Statsautorisert revisor

Serienummer: 9578-5999-4-1167624

IP: 217.173.xxx.xxx

2023-06-29 13:08:30 UTC



Penneo Dokumentnøkkel: TNJK5-3C6ZA-1ZTBM-IESY7-UBDMA-06JTT

Dokumentet er signert digitalt, med **Penneo.com**. Alle digitale signatur-data i dokumentet er sikret og validert av den datamaskin-utregnede hash-verdien av det opprinnelige dokument. Dokumentet er låst og tids-stemplet med et sertifikat fra en betrodd tredjepart. All kryptografisk bevis er integrert i denne PDF, for fremtidig validering (hvis nødvendig).

Hvordan bekrefter at dette dokumentet er originalen?

Dokumentet er beskyttet av ett Adobe CDS sertifikat. Når du åpner dokumentet i

Adobe Reader, skal du kunne se at dokumentet er sertifisert av **Penneo e-signature service <penneo@penneo.com>**. Dette garanterer at innholdet i dokumentet ikke har blitt endret.

Det er lett å kontrollere de kryptografiske beviser som er lokalisert inne i dokumentet, med Penneo validator - <https://penneo.com/validator>