



ÅRSREGNSKAPET FOR REGNSKAPSÅRET 2020 - GENERELL INFORMASJON

Enheten

Organisasjonsnummer: 989 275 364
Organisasjonsform: Aksjeselskap
Foretaksnavn: OSEBERG GRUPPEN AS
Forretningsadresse: Danholmen 21
3128 NØTTERØY

Regnskapsår

Årsregnskapets periode: 01.01.2020 - 31.12.2020

Konsern

Morselskap i konsern: Nei

Regnskapsregler

Regler for små foretak benyttet: Ja
Benyttet ved utarbeidelsen av årsregnskapet til selskapet: Regnskapslovens alminnelige regler

Årsregnskapet fastsatt av kompetent organ

Bekreftet av representant for selskapet: Øyvind Skatvedt
Dato for fastsettelse av årsregnskapet: 13.08.2021

Grunnlag for avgivelse

År 2020: Årsregnskapet er elektronisk innlevert
År 2019: Tall er hentet fra elektronisk innlevert årsregnskap fra 2020

Det er ikke krav til at årsregnskapet m.v. som sendes til Regnskapsregisteret er undertegnet. Kontrollen på at dette er utført ligger hos revisor/enhetens øverste organ. Sikkerheten ivaretas ved at innsender har rolle/rettighet for innsending av årsregnskapet via Altinn, og ved at det bekreftes at årsregnskapet er fastsatt av kompetent organ.

Brønnøysundregistrene, 15.06.2022



Resultatregnskap

Beløp i: NOK	Note	2020	2019
RESULTATREGNSKAP			
Kostnader			
Lønnskostnad	6		
Annen driftskostnad	6	55 242	56 445
Sum kostnader		55 242	56 445
Driftsresultat		-55 242	-56 445
Finansinntekter og finanskostnader			
Inntekt på investering i datterselskap	1	1 100 000	2 475 000
Inntekt på investering i annet foretak i samme konsern	1		
Inntekt på investering i tilknyttet selskap	1	504 300	405 900
Annen finansinntekt		3	41
Sum finansinntekter		1 604 303	2 880 941
Annen finanskostnad		3 240	3 848
Sum finanskostnader		3 240	3 848
Netto finans		1 601 063	2 877 093
Ordinært resultat før skattekostnad		1 545 821	2 820 648
Skattekostnad	7	-2 277	-2 097
Ordinært resultat etter skattekostnad		1 548 098	2 822 745
Årsresultat	3	1 548 098	2 822 745
Årsresultat etter minoritetsinteresser		1 548 098	2 822 745
Totalresultat		1 548 098	2 822 745
Overføringer og disponeringer			
Ordinært utbytte	3		1 300 000
Avsatt til annen egenkapital	3	1 548 098	1 522 745
Sum overføringer og disponeringer		1 548 098	2 822 745



Balanse

Beløp i: NOK	Note	2020	2019
BALANSE - EIENDELER			
Anleggsmidler			
Immaterielle eiendeler			
Utsatt skattefordel	7	4 374	2 097
Sum immaterielle eiendeler		4 374	2 097
Finansielle anleggsmidler			
Investeringer i tilknyttet selskap	1	256 000	256 000
Investeringer i aksjer og andeler	1	189 082	189 082
Sum finansielle anleggsmidler		445 082	445 082
Sum anleggsmidler		449 456	447 179
Omløpsmidler			
Varer			
Fordringer			
Andre kortsiktige fordringer		528 073	453 048
Konsernfordringer	2	2 707 970	2 573 400
Sum fordringer		3 236 043	3 026 448
Bankinnskudd, kontanter og lignende			
Bankinnskudd, kontanter o.l.	5	68 288	30 036
Sum bankinnskudd, kontanter og lignende		68 288	30 036
Sum omløpsmidler		3 304 332	3 056 484
SUM EIENDELER		3 753 788	3 503 663
BALANSE - EGENKAPITAL OG GJELD			
Egenkapital			
Innskutt egenkapital			
Aksjekapital	3, 4	341 333	341 333
Overkurs	3	233 616	233 616



Balanse

Beløp i: NOK	Note	2020	2019
Sum innskutt egenkapital		574 949	574 949
Opptjent egenkapital			
Annen egenkapital	3, 8	3 174 895	1 626 797
Sum opptjent egenkapital		3 174 895	1 626 797
Sum egenkapital		3 749 844	2 201 746
Gjeld			
Langsiktig gjeld			
Utsatt skatt	7		
Annen langsiktig gjeld			
Sum langsiktig gjeld		0	0
Kortsiktig gjeld			
Leverandørgjeld	2	3 944	1 917
Betalbar skatt	7		
Utbytte	3		1 300 000
Sum kortsiktig gjeld		3 944	1 301 917
Sum gjeld		3 944	1 301 917
SUM EGENKAPITAL OG GJELD		3 753 788	3 503 663



Brønnøysundregistrene

ÅRSREGNSKAP FOR REGNSKAPSÅRET 2020 - GENERELL INFORMASJON

Journalnummer: 2021 667622

Enheten

Organisasjonsnummer: 989 275 364
Organisasjonsform: Aksjeselskap
Foretaksnavn: OSEBERG GRUPPEN AS
Forretningsadresse: Danholmen 21
3128 NØTTERØY

Regnskapsår

Årsregnskapets periode: 01.01.2020 - 31.12.2020

Konsern

Morselskap i konsern: Nei

Regnskapsregler

Regler for små foretak benyttet: Ja
Benyttet ved utarbeidelsen av
årsregnskapet til selskapet: Regnskapslovens alminnelige regler

Årsregnskapet fastsatt av kompetent organ

Bekreftet av representant for selskapet: Øyvind Skatvedt
Dato for fastsettelse av årsregnskapet: 13.08.2021

Revisjon

Årsregnskapet er utarbeidet av ekstern
autorisert regnskapsfører: Ja
Ekstern autorisert regnskapsfører har i
løpet av regnskapsåret bistått ved den
løpende regnskapsføringen eller utført
andre tjenester for selskapet enn å
utarbeide årsregnskapet: Ja

Grunnlag for avgivelse

År 2020: Årsregnskap er elektronisk innlevert.
År 2019: Tall er hentet fra elektronisk innlevert årsregnskap fra 2020.

Det er ikke krav til at årsregnskapet m.v. som sendes til Regnskapsregisteret er undertegnet. Kontrollen på at dette er utført ligger hos revisor/enhetens øverste organ. Sikkerheten ivaretas ved at innsender har rolle/rettighet for innsending av årsregnskapet via Altinn, og ved at det bekreftes at årsregnskapet er fastsatt av kompetent organ.

Brønnøysundregistrene, 04.09.2021



Organisasjonsnr: 989 275 364
OSEBERG GRUPPEN AS

RESULTATREGNSKAP

Beløp i: NOK	Note	2020	2019
RESULTATREGNSKAP			
Kostnader			
Lønnskostnad	6		
Annen driftskostnad	6	55 242	56 445
Sum kostnader		55 242	56 445
Driftsresultat		-55 242	-56 445
Finansinntekter og finanskostnader			
Inntekt på investering i datterselskap	1	1 100 000	2 475 000
Inntekt på investering i annet foretak i samme konsern	1		
Inntekt på investering i tilknyttet selskap	1	504 300	405 900
Annen finansinntekt		3	41
Sum finansinntekter		1 604 303	2 880 941
Annen finanskostnad		3 240	3 848
Sum finanskostnader		3 240	3 848
Netto finans		1 601 063	2 877 093
Ordinært resultat før skattekostnad		1 545 821	2 820 648
Skattekostnad	7	-2 277	-2 097
Ordinært resultat etter skattekostnad		1 548 098	2 822 745
Årsresultat	3	1 548 098	2 822 745
Årsresultat etter minoritetsinteresser		1 548 098	2 822 745
Totalresultat		1 548 098	2 822 745
Overføringer og disponeringer			
Ordinært utbytte	3		1 300 000
Avsatt til annen egenkapital	3	1 548 098	1 522 745
Sum overføringer og disponeringer		1 548 098	2 822 745



Organisasjonsnr: 989 275 364
OSEBERG GRUPPEN AS

BALANSE

Beløp i: NOK

Note	2020	2019
------	------	------

BALANSE - EIENDELER

Anleggsmidler

Immaterielle eiendeler

Utsatt skattefordel	7	4 374	2 097
Sum immaterielle eiendeler		4 374	2 097

Finansielle anleggsmidler

Investeringer i tilknyttet selskap	1	256 000	256 000
Investeringer i aksjer og andeler	1	189 082	189 082
Sum finansielle anleggsmidler		445 082	445 082

Sum anleggsmidler

449 456 **447 179**

Omløpsmidler

Varer

Fordringer

Andre kortsiktige fordringer		528 073	453 048
Konsernfordringer	2	2 707 970	2 573 400
Sum fordringer		3 236 043	3 026 448

Bankinnskudd, kontanter og lignende

Bankinnskudd, kontanter o. l.	5	68 288	30 036
Sum bankinnskudd, kontanter og lignende		68 288	30 036

Sum omløpsmidler

3 304 332 **3 056 484**

SUM EIENDELER

3 753 788 **3 503 663**

BALANSE - EGENKAPITAL OG GJELD

Egenkapital

Innskutt egenkapital

Aksjekapital	3, 4	341 333	341 333
Overkurs	3	233 616	233 616
Sum innskutt egenkapital		574 949	574 949

Opptjent egenkapital

Annen egenkapital	3, 8	3 174 895	1 626 797
Sum opptjent egenkapital		3 174 895	1 626 797



Sum egenkapital		3 749 844	2 201 746
Gjeld			
Langsiktig gjeld			
Utsatt skatt	7		
Annen langsiktig gjeld			
Sum langsiktig gjeld		0	0
Kortsiktig gjeld			
Leverandørgjeld	2	3 944	1 917
Betalbar skatt	7		
Utbytte	3		1 300 000
Sum kortsiktig gjeld		3 944	1 301 917
Sum gjeld		3 944	1 301 917
SUM EGENKAPITAL OG GJELD		3 753 788	3 503 663



Organisasjonsnr: 989 275 364
OSEBERG GRUPPEN AS

NOTEOPPLYSNINGER - SELSKAP - alle poster oppgitt i hele tall

Note

Antall årsverk i regnskapsåret

Virksomheten har hatt følgende antall årsverk:
0.00



Til generalforsamlingen i Oseberg Gruppen AS

Uavhengig revisors beretning

Uttalelse om revisjonen av årsregnskapet

Konklusjon

Vi har revidert årsregnskapet til Oseberg Gruppen AS som viser et overskudd på kr. 1 548 098. Årsregnskapet består av balanse per 31. desember 2020, resultatregnskap for regnskapsåret avsluttet per denne datoen og noter til årsregnskapet, herunder et sammendrag av viktige regnskapsprinsipper.

Etter vår mening er det medfølgende årsregnskapet avgitt i samsvar med lov og forskrifter og gir et rettviseende bilde av selskapets finansielle stilling per 31. desember 2020, og av dets resultater og kontantstrømmer for regnskapsåret avsluttet per denne datoen i samsvar med regnskapslovens regler og god regnskapsskikk i Norge.

Grunnlag for konklusjonen

Vi har gjennomført revisjonen i samsvar med lov, forskrift og god revisjonsskikk i Norge, herunder de internasjonale revisjonsstandardene (ISA-ene). Våre oppgaver og plikter i henhold til disse standardene er beskrevet i Revisors oppgaver og plikter ved revisjon av årsregnskapet. Vi er uavhengige av selskapet slik det kreves i lov og forskrift, og har overholdt våre øvrige etiske forpliktelser i samsvar med disse kravene. Etter vår oppfatning er innhentet revisjonsbevis tilstrekkelig og hensiktsmessig som grunnlag for vår konklusjon.

Styrets og daglig leders ansvar for årsregnskapet

Styret og daglig leder (ledelsen) er ansvarlig for å utarbeide årsregnskapet i samsvar med lov og forskrifter, herunder for at det gir et rettviseende bilde i samsvar med regnskapslovens regler og god regnskapsskikk i Norge. Ledelsen er også ansvarlig for slik intern kontroll som den finner nødvendig for å kunne utarbeide et årsregnskap som ikke inneholder vesentlig feilinformasjon, verken som følge av misligheter eller utilsiktede feil.

Ved utarbeidelsen av årsregnskapet må ledelsen ta standpunkt til selskapets evne til fortsatt drift og opplyse om forhold av betydning for fortsatt drift. Forutsetningen om fortsatt drift skal legges til grunn for årsregnskapet så lenge det ikke er sannsynlig at virksomheten vil bli avvirket.

Adresse Revisjonsfirmaet Åsvang & Co AS Munkegaten 3 Postboks 334 3101 Tønsberg	Telefon 33 30 00 80 E-post revisjonsfirmaet@asvang.no	Foretaksnummer 987 679 026 MVA Hjemmeside www.aasvang.no	Medlemmer av Den norske Revisorforening
--	--	---	---

side 1 av 2



Revisors oppgaver og plikter ved revisjonen av årsregnskapet

Vårt mål er å oppnå betryggende sikkerhet for at årsregnskapet som helhet ikke inneholder vesentlig feilinformasjon, verken som følge av misligheter eller utilsiktede feil, og å avgi en revisjonsberetning som inneholder vår konklusjon. Betryggende sikkerhet er en høy grad av sikkerhet, men ingen garanti for at en revisjon utført i samsvar med lov, forskrift og god revisjonsskikk i Norge, herunder ISA-ene, alltid vil avdekke vesentlig feilinformasjon som eksisterer. Feilinformasjon kan oppstå som følge av misligheter eller utilsiktede feil. Feilinformasjon blir vurdert som vesentlig dersom den enkeltvis eller samlet med rimelighet kan forventes å påvirke økonomiske beslutninger som brukerne foretar basert på årsregnskapet.

Det henvises til <https://revisorforeningen.no/revisjonsberetninger> som inneholder en beskrivelse av revisors oppgaver og plikter.

Uttalelse om øvrige lovmessige krav

Konklusjon om registrering og dokumentasjon

Basert på vår revisjon av årsregnskapet som beskrevet ovenfor, og kontrollhandlinger vi har funnet nødvendig i henhold til internasjonal standard for attestasjonsoppdrag (ISAE) 3000 «Attestasjonsoppdrag som ikke er revisjon eller forenklet revisorkontroll av historisk finansiell informasjon», mener vi at ledelsen har oppfylt sin plikt til å sørge for ordentlig og oversiktlig registrering og dokumentasjon av selskapets regnskapsopplysninger i samsvar med lov og god bokføringsskikk i Norge.

Tønsberg, 18.08.2021
Revisjonsfirmaet Åsvang & Co. AS

Hans Petter Johannessen
Statsautorisert revisor

(Dokumentet er elektronisk signert)



	Legally signed by Ragnar Hellevammen 13.08.2021
	Legally signed by Rune Særdalen 15.08.2021
	Legally signed by Bjørn Skatvedt 16.08.2021
	Legally signed by Øyvind Skatvedt 17.08.2021



Årsregnskap 2020 Oseberg Gruppen AS

RESULTATREGNSKAP

BALANSE

NOTER TIL ÅRSREGNSKAP

REVISJONSBERETNING



Org.nr.: 989 275 364



Legally signed by
Ragnar Hellevammen
13.08.2021

Legally signed by
Rune Særdalen
15.08.2021

Legally signed by
Bjørn Skatvedt
16.08.2021

Legally signed by
Øyvind Skatvedt
17.08.2021


RESULTATREGNSKAP


OSEBERG GRUPPEN AS


DRIFTSINNEKTER OG DRIFTSKOSTNADER	Note	2020	
Annen driftskostnad	6	55 242	56 445
Sum driftskostnader		55 242	56 445
Driftsresultat		-55 242	-56 445
FINANSINNEKTER OG FINANSKOSTNADER			
Inntekt på investering i datterselskap	1	1 100 000	2 475 000
Inntekt på investering i tilknyttet selskap	1	504 300	405 900
Annen finansinntekt		3	41
Annen finanskostnad		3 240	3 848
Resultat av finansposter		1 601 063	2 877 093
Resultat før skattekostnad		1 545 821	2 820 648
Skattekostnad	7	-2 277	-2 097
Årsresultat	3	1 548 098	2 822 745
OVERFØRINGER			
Avsatt til utbytte	3	0	1 300 000
Avsatt til annen egenkapital	3	1 548 098	1 522 745
Sum overføringer		1 548 098	2 822 745




BALANSE			
OSEBERG GRUPPEN AS			
EIENDELER	Note	2020	
ANLEGGSMIDLER			
Utsatt skattefordel	7	4 374	2 097
Sum immaterielle eiendeler		4 374	2 097
FINANSIELLE ANLEGGSMIDLER			
Investeringer i tilknyttet selskap	1	256 000	256 000
Investeringer i aksjer og andeler	1	189 082	189 082
Sum finansielle anleggsmidler		445 082	445 082
Sum anleggsmidler		449 456	447 179
OMLØPSMIDLER			
FORDRINGER			
Andre kortsiktige fordringer		528 073	453 048
Konsernfordringer	2	2 707 970	2 573 400
Sum fordringer		3 236 043	3 026 448
Bankinnskudd, kontanter o.l.	5	68 288	30 036
Sum omløpsmidler		3 304 332	3 056 484
Sum eiendeler		3 753 788	3 503 663

 Legally signed by
Ragnar Hellevammen
13.08.2021


 Legally signed by
Rune Særdalen
15.08.2021


 Legally signed by
Bjørn Skatvedt
16.08.2021


 Legally signed by
Øyvind Skatvedt
17.08.2021




BALANSE			
OSEBERG GRUPPEN AS			
EGENKAPITAL OG GJELD	Note	2020	
EGENKAPITAL			
INNSKUTT EGENKAPITAL			
Aksjekapital	3, 4	341 333	341 333
Overkurs	3	233 616	233 616
Sum innskutt egenkapital		574 949	574 949
OPPTJENT EGENKAPITAL			
Annen egenkapital	3, 8	3 174 895	1 626 797
Sum opptjent egenkapital		3 174 895	1 626 797
Sum egenkapital		3 749 844	2 201 746
GJELD			
KORTSIKTIG GJELD			
Leverandørgjeld	2	3 944	1 917
Utbytte	3	0	1 300 000
Sum kortsiktig gjeld		3 944	1 301 917
Sum gjeld		3 944	1 301 917
Sum egenkapital og gjeld		3 753 788	3 503 663

 Legally signed by
Ragnar Hellevammen
13.08.2021

 Legally signed by
Rune Sjørdalen
15.08.2021

 Legally signed by
Bjørn Skatvedt
16.08.2021

 Legally signed by
Øyvind Skatvedt
17.08.2021

Nøtterøy, 13.08.2021
Styret i Oseberg Gruppen AS

Øyvind Skatvedt
Styreleder

Ragnar Hellevammen
Styremedlem


Bjørn Skatvedt
Styremedlem/Daglig leder


Rune Sjørdalen
Styremedlem





OSEBERG GRUPPEN AS

NOTER TIL ÅRSREGNSKAP 2020

 Legally signed by
Ragnar Hellevammen
13.08.2021

 Legally signed by
Rune Særdalen
15.08.2021

 Legally signed by
Bjørn Skatvedt
16.08.2021

 Legally signed by
Øyvind Skatvedt
17.08.2021

REGNSKAPSPRINSIPPER

Årsregnskapet er satt opp i samsvar med regnskapsloven og NRS 8 - God regnskapsskikk fo

SALGSINTEKTER

Inntektsføring ved salg av varer skjer på leveringstidspunktet. Tjenester inntektsføres etter hvert som de leveres.

SKATT

Skattekostnaden i resultatregnskapet omfatter både periodens betalbare skatt og endring i utsatt skatt. Utsatt skatt er beregnet med 22 % på grunnlag av de midlertidige forskjeller som eksisterer mellom regnskapsmessige og skattemessige verdier, samt ligningsmessig underskudd til fremføring ved utgangen av regnskapsåret. Skatteøkende og skattereduserende midlertidige forskjeller som reverserer eller kan reverseres i samme periode er utlignet og nettoført.

KLASSIFISERING OG VURDERING AV ANLEGGSMIDLER

Anleggsmidler omfatter eiendeler bestemt til varig eie og bruk. Anleggsmidler er vurdert til anskaffelseskost. Varige driftsmidler balanseføres og avskrives over driftsmidlets økonomiske levetid.

KLASSIFISERING OG VURDERING AV OMLØPSMIDLER

Omløpsmidler og kortsiktig gjeld omfatter normalt poster som forfaller til betaling innen ett år etter balansedagen, samt poster som knytter seg til varekretsløpet. Omløpsmidler vurderes til laveste verdi av anskaffelseskost og virkelig verdi.

INVESTERINGER I OG AVKASTNING FRA INVESTERINGER I ANDRE SELSKAPER

Selskapet benytter kostmetoden for investeringer i andre selskaper. Mottatte utdelinger regnskapsføres i utgangspunktet som inntekt, men som reduksjon av balanseført verdi hvis utdeling overstiger opptjente resultater fra tidspunktet for verdsettelse av investeringen.

FORDRINGER

Kundefordringer og andre fordringer oppføres til pålydende etter fradrag for avsetning til forventet tap. Avsetning til tap gjøres på grunnlag av en individuell vurdering av de enkelte fordringene. I tillegg gjøres det for øvrige kundefordringer en uspesifisert avsetning for å dekke antatt tap.



OSEBERG GRUPPEN AS

NOTER TIL ÅRSREGNSKAP 2020



Note 1 Aksjer i tilknyttede og andre selskaper

Investeringene er regnskapsført i selskapsregnskapet etter kostmetoden. Selskapet har følgende eierandeler i aksjer i tilknyttede og andre selskaper:

	Kontor- kommune	Eier- andel	Balansført verdi	Egenkapital 100%	Resultat 100 %
Kaldnes Holding AS	Færder	50,0 %	256 000	14 299 013	2 043 816
Oseberg Services AS	Færder	12,3 %	45 100	2 155 306	1 807 523
Oseberg Solutions AS	Færder	12,3 %	143 982	8 452 759	4 886 658
Rodnande Prosess AS	Nøtterøy	50,0 %	0	0	0
Sum			445 082	24 907 078	8 737 997

Rondane Prosess AS har ikke p.t avlagt årsregnskap 2020, derfor står det kun nullsaldi.

Det er inntektsført utbytte på kr. 1.100.000,- fra Kaldnes Holding AS, kr. 135.300,- fra Oseberg Services AS og kr. 369.000 fra Oseberg Solutions AS i 2020

Note 2 Mellomværende med selskap i samme konsern m.v.

	Andre fordringer	
	2020	2019
Kaldnes Holding AS	2 572 670	2 475 000
Oseberg Services AS	135 300	98 400
Sum	2 707 970	2 573 400
	Leverandørgjeld	
	2020	2019
Oseberg Services AS	-3 944	-1 917
Sum	-3 944	-1 917

Note 3 Egenkapital

	Aksjekapital	Overkurs	Annen egenkapital	Sum egenkapital
Pr 01.01.2020	341 333	233 616	1 626 797	2 201 746
Årets resultat			1 548 098	1 548 098
Utbytte			0	0
Pr 31.12.2020	341 333	233 616	3 174 895	3 749 844



OSEBERG GRUPPEN AS

NOTER TIL ÅRSREGNSKAP 2020

 Legally signed by
Ragnar Hellevammen
13.08.2021
 Legally signed by
Rune Sjørdalen
15.08.2021
 Legally signed by
Bjørn Skatvedt
16.08.2021
 Legally signed by
Øyvind Skatvedt
17.08.2021

Note 4 Aksjonærer

AKSJEKAPITALEN I OSEBERG GRUPPEN AS PR. 31.12 BESTÅR AV:

	Antall	Pålydende	Bokført
Ordinære aksjer	341 333	1,0	341 333
Sum	341 333		341 333

EIERSTRUKTUR

De største aksjonærene i % pr. 31.12 var:

	Ordinære	Eierandel
Bjørn Skatvedt	106 667	31
Øyvind Skatvedt	106 667	31
Ragnar Hellevammen	76 800	23
Rune Sjørdalen	51 199	15
Totalt antall aksjer	341 333	100

AKSJER OG OPSJONER EIET AV MEDLEMMER I STYRET OG DAGLIG LEDER:

Navn	Verv	Ordinære
Bjørn Skatvedt	Styremedlem/Daglig leder	106 667
Øyvind Skatvedt	Styreleder	106 667
Rune Sjørdalen	Styremedlem	51 199
Ragnar Hellevammen	Styremedlem	76 800
Totalt antall aksjer		341 333

Note 5 Bankinnskudd

Selskapet har ingen budne midler.

Note 6 Lønnskostnader og ytelser, godtgjørelser til daglig leder, styret og revisor

Selskapet har ingen ansatte. Ingen lån eller sikkerhetsstillelser er gitt aksjonær, styremedlem, eller deres nærstående.

Det er ikke utbetalt lønn til daglig leder eller styrehonorar til styret for 2020

REVISOR

Kostnadsført revisjonshonorar for 2020 utgjør kr 13 583. Av dette utgjør kr . 13 583 i lovpålagt revisjon. Beløpet er inkl. merverdigavgift.



OSEBERG GRUPPEN AS

NOTER TIL ÅRSREGNSKAP 2020

Note 7 Skatt

Årets skattekostnad	2020	2019
Resultatført skatt på ordinært resultat:		
Betalbar skatt	0	0
Endring i utsatt skattefordel	-2 277	-2 097
Skattekostnad ordinært resultat	-2 277	-2 097
Skattepliktig inntekt:		
Ordinært resultat før skatt	1 545 821	2 820 648
Permanente forskjeller	-1 556 171	-2 794 473
Anvendelse av fremførbart underskudd	0	-26 175
Skattepliktig inntekt	-10 350	0
Betalbar skatt i balansen:		
Betalbar skatt på årets resultat	0	0
Sum betalbar skatt i balansen	0	0

Skatteeffekten av midlertidige forskjeller og underskudd til fremføring som har gitt opphav til utsatt skatt og utsatte skattefordeler, spesifisert på typer av midlertidige forskjeller

	2020	2019	Endring
Akkumulert fremførbart underskudd	-19 882	-9 532	10 350
Grunnlag for utsatt skattefordel	-19 882	-9 532	10 350
Utsatt skattefordel (22 %)	-4 374	-2 097	2 277

 Legally signed by
Ragnar Hellevammen
13.08.2021
 Legally signed by
Rune Særdalen
15.08.2021
 Legally signed by
Bjørn Skatvedt
16.08.2021
 Legally signed by
Øyvind Skatvedt
17.08.2021



OSEBERG GRUPPEN AS

NOTER TIL ÅRSREGNSKAP 2020

Note 8 Selskapet drift

Resultatet for 2020 viser et overskudd på kr. 1 548 098 etter skatt, mot kr. 2 822 745 i 2019.


Ledelsen har vurdert effekten av covid-19 og hvilke konsekvenser dette kan ha for selskapet.


Selskapet eier 50 % av Kaldnes Holding AS (konsern), samt mindre aksjeposter i Oseberg Services AS og Oseberg Solutions AS.


I Kaldnes Holding AS var konsernets resultat i 2020 på kr. 5.304.000. Likviditet er god pr. mars 2021 og konsernet har ingen utfordringer til å betjene sine forpliktelser.


Oseberg Services AS og Oseberg Solutions AS leverer i 2020 større overskudd enn i 2019, og har solid egenkapital pr. 31.12.20. De har ingen utfordringer med leveranse av sine tjenester videre inn i årets 3 første måneder.

Styret er tilfreds hvordan styrene i underselskaper og ledelsen, har ledet vei gjennom den unormale situasjonen i 2020.

 Legally signed by
Ragnar Hellevammen
13.08.2021

 Legally signed by
Rune Særdalen
15.08.2021

 Legally signed by
Bjørn Skatvedt
16.08.2021

 Legally signed by
Øyvind Skatvedt
17.08.2021