



ÅRSREGNSKAPET FOR REGNSKAPSÅRET 2022 - GENERELL INFORMASJON

Enheten

Organisasjonsnummer: 920 285 503
Organisasjonsform: Aksjeselskap
Foretaksnavn: ELAR CONSULTING AS
Forretningsadresse: Fjellstien 1
3426 GULLAUG

Regnskapsår

Årsregnskapets periode: 01.01.2022 - 31.12.2022

Konsern

Morselskap i konsern: Ja
Konsernregnskap lagt ved: Nei

Regnskapsregler

Regler for små foretak benyttet: Ja
Benyttet ved utarbeidelsen av årsregnskapet til selskapet: Regnskapslovens alminnelige regler

Årsregnskapet fastsatt av kompetent organ

Bekreftet av representant for selskapet: LUNDROLAND LARS
Dato for fastsettelse av årsregnskapet: 31.05.2023

Grunnlag for avgivelse

År 2022: Årsregnskapet er elektronisk innlevert
År 2021: Tall er hentet fra elektronisk innlevert årsregnskap fra 2022

Det er ikke krav til at årsregnskapet m.v. som sendes til Regnskapsregisteret er undertegnet. Kontrollen på at dette er utført ligger hos revisor/enhetens øverste organ. Sikkerheten ivaretas ved at innsender har rolle/rettighet for innsending av årsregnskapet via Altinn, og ved at det bekreftes at årsregnskapet er fastsatt av kompetent organ.

Brønnøysundregistrene, 09.06.2024



Resultatregnskap

Beløp i: NOK	Note	2022	2021
RESULTATREGNSKAP			
Inntekter			
Salgsinntekt		949 169	1 011 498
Sum inntekter		949 169	1 011 498
Kostnader			
Varekostnad		7 993	8 534
Lønnskostnad	1, 2		
Annen driftskostnad		93 324	115 386
Sum kostnader		101 317	123 920
Driftsresultat		847 852	887 578
Finansinntekter og finanskostnader			
Annen renteinntekt		10 281	6 488
Annen finansinntekt	3		26 529 822
Verdiøkning markedsbaserte omløpsmidler			1 110
Sum finansinntekter		10 281	26 537 420
Verdireduksjon markedsbaserte omløpsmidler	3	118 555	36 988
Nedskrivning av andre finansielle anleggsmidler		19 142 539	
Annen rentekostnad		163	
Sum finanskostnader		19 261 257	36 988
Netto finans		-19 250 976	26 500 432
Ordinært resultat før skattekostnad		-18 403 124	27 388 010
Skattekostnad på resultat	4	188 754	197 047
Ordinært resultat etter skattekostnad		-18 591 878	27 190 963
Årsresultat	5	-37 842 854	53 691 396
Årsresultat etter minoritetsinteresser		-18 591 878	27 190 963
Totalresultat		-18 591 878	27 190 963



Resultatregnskap

Beløp i: NOK	Note	2022	2021
Overføringer og disponeringer			
Ordinært utbytte			1 700 000
Avsatt til annen egenkapital			25 490 964
Overført fra annen egenkapital		-18 591 878	
Sum overføringer og disponeringer		-18 591 878	27 190 964



Balanse

Beløp i: NOK	Note	2022	2021
BALANSE - EIENDELER			
Anleggsmidler			
Immaterielle eiendeler			
Utsatt skattefordel	4		
Finansielle anleggsmidler			
Investering i datterselskap	6	15 974 169	35 116 708
Investering i annet foretak i samme konsern	6		
Investeringer i tilknyttet selskap	6		
Investeringer i aksjer og andeler	6		
Andre langsiktige fordringer	2, 7		
Sum finansielle anleggsmidler		15 974 169	35 116 708
Sum anleggsmidler		15 974 169	35 116 708
Omløpsmidler			
Varer			
Fordringer			
Kundefordringer	8	632 422	690 541
Andre kortsiktige fordringer		2 128	2 128
Konsernfordringer	7	488 508	
Sum fordringer		1 123 058	692 670
Investeringer			
Aksjer og andeler i foretak i samme konsern	6		
Markedsbaserte aksjer	3	256 476	158 440
Markedsbaserte obligasjoner	3		
Andre markedsbaserte finansielle instrumenter	3		
Sum investeringer		256 476	158 440
Bankinnskudd, kontanter og lignende			
Bankinnskudd, kontanter o.l.		1 079 592	2 776 587
Sum bankinnskudd, kontanter og lignende		1 079 592	2 776 587
Sum omløpsmidler		2 459 126	3 627 696



Balanse

Beløp i: NOK	Note	2022	2021
SUM EIENDELER		18 433 295	38 744 404
BALANSE - EGENKAPITAL OG GJELD			
Egenkapital			
Innskutt egenkapital			
Aksjekapital	9	30 000	30 000
Annen innskutt egenkapital		5 291	5 291
Sum innskutt egenkapital		35 291	35 291
Opptjent egenkapital			
Annen egenkapital		18 059 127	36 651 005
Sum opptjent egenkapital		18 059 127	36 651 005
Sum egenkapital	5	18 094 418	36 686 296
Gjeld			
Langsiktig gjeld			
Utsatt skatt	4		
Annen langsiktig gjeld			
Langsiktig konserngjeld	7		
Sum langsiktig gjeld		0	0
Kortsiktig gjeld			
Leverandørgjeld		2 250	5 295
Betalbar skatt	4	188 754	197 047
Skyldig offentlige avgifter		147 874	158 639
Utbytte			1 700 000
Annen kortsiktig gjeld			-2 872
Sum kortsiktig gjeld		338 877	2 058 109
Sum gjeld		338 877	2 058 109
SUM EGENKAPITAL OG GJELD		18 433 295	38 744 404



Brønnøysundregistrene

ÅRSREGNSKAP FOR REGNSKAPSÅRET 2022 - GENERELL INFORMASJON

Journalnummer: 2023 490630

Enheten

Organisasjonsnummer: 920 285 503
Organisasjonsform: Aksjeselskap
Foretaksnavn: ELAR CONSULTING AS
Forretningsadresse: Fjellstien 1
3426 GULLAUG

Regnskapsår

Årsregnskapets periode: 01.01.2022 - 31.12.2022

Konsern

Morselskap i konsern: Ja
Konsernregnskap lagt ved: Nei

Regnskapsregler

Regler for små foretak benyttet: Ja
Benyttet ved utarbeidelsen av
årsregnskapet til selskapet: Regnskapslovens alminnelige regler

Årsregnskapet fastsatt av kompetent organ

Bekreftet av representant for selskapet: LUNDRÖLAND LARS
Dato for fastsettelse av årsregnskapet: 31.05.2023

Grunnlag for avgivelse

År 2022: Årsregnskap er elektronisk innlevert.
År 2021: Tall er hentet fra elektronisk innlevert årsregnskap fra 2022.

Det er ikke krav til at årsregnskapet m.v. som sendes til Regnskapsregisteret er undertegnet. Kontrollen på at dette er utført ligger hos revisor/enhetens øverste organ. Sikkerheten ivaretas ved at innsender har rolle/rettighet for innsending av årsregnskapet via Altinn, og ved at det bekreftes at årsregnskapet er fastsatt av kompetent organ.

Brønnøysundregistrene, 24.06.2023



Organisasjonsnr: 920 285 503
ELAR CONSULTING AS

RESULTATREGNSKAP

Beløp i: NOK	Note	2022	2021
RESULTATREGNSKAP			
Inntekter			
Salgsinntekt		949 169	1 011 498
Sum inntekter		949 169	1 011 498
Kostnader			
Varekostnad		7 993	8 534
Lønnskostnad	1, 2		
Annen driftskostnad		93 324	115 386
Sum kostnader		101 317	123 920
Driftsresultat		847 852	887 578
Finansinntekter og finanskostnader			
Annen renteinntekt		10 281	6 488
Annen finansinntekt	3		26 529 822
Verdiøkning markedsbaserte omløpsmidler			1 110
Sum finansinntekter		10 281	26 537 420
Verdireduksjon markedsbaserte omløpsmidler 3		118 555	36 988
Nedskrivning av andre finansielle anleggsmidler		19 142 539	
Annen rentekostnad		163	
Sum finanskostnader		19 261 257	36 988
Netto finans		-19 250 976	26 500 432
Ordinært resultat før skattekostnad			
Skattekostnad på resultat	4	-18 403 124	27 388 010
Ordinært resultat etter skattekostnad		188 754	197 047
Årsresultat	5	-18 591 878	27 190 963
Årsresultat etter minoritetsinteresser		-18 591 878	27 190 963
Totalresultat		-18 591 878	27 190 963
Overføringer og disponeringer			
Ordinært utbytte			1 700 000
Avsatt til annen egenkapital			25 490 964
Overført fra annen egenkapital		-18 591 878	



Sum overføringer og
disponeringer

-18 591 878

27 190 964



Organisasjonsnr: 920 285 503
ELAR CONSULTING AS

BALANSE

Beløp i: NOK	Note	2022	2021
BALANSE - EIENDELER			
Anleggsmidler			
Immaterielle eiendeler			
Utsatt skattefordel	4		
Finansielle anleggsmidler			
Investering i datterselskap	6	15 974 169	35 116 708
Investering i annet foretak i samme konsern	6		
Investeringer i tilknyttet selskap	6		
Investeringer i aksjer og andeler	6		
Andre langsiktige fordringer	2, 7		
Sum finansielle anleggsmidler		15 974 169	35 116 708
Sum anleggsmidler		15 974 169	35 116 708
Omløpsmidler			
Varer			
Fordringer			
Kundefordringer	8	632 422	690 541
Andre kortsiktige fordringer		2 128	2 128
Konsernfordringer	7	488 508	
Sum fordringer		1 123 058	692 670
Investeringer			
Aksjer og andeler i foretak i samme konsern	6		
Markedsbaserte aksjer	3	256 476	158 440
Markedsbaserte obligasjoner	3		
Andre markedsbaserte finansielle instrumenter	3		
Sum investeringer		256 476	158 440
Bankinnskudd, kontanter og lignende			
Bankinnskudd, kontanter o. l.		1 079 592	2 776 587
Sum bankinnskudd, kontanter og lignende		1 079 592	2 776 587
Sum omløpsmidler		2 459 126	3 627 696
SUM EIENDELER		18 433 295	38 744 404



BALANSE - EGENKAPITAL OG GJELD

Egenkapital

Innskutt egenkapital

Aksjekapital	9	30 000	30 000
Annen innskutt egenkapital		5 291	5 291
Sum innskutt egenkapital		35 291	35 291

Opptjent egenkapital

Annen egenkapital		18 059 127	36 651 005
Sum opptjent egenkapital		18 059 127	36 651 005

Sum egenkapital	5	18 094 418	36 686 296
------------------------	----------	-------------------	-------------------

Gjeld

Langsiktig gjeld

Utsatt skatt	4		
Annen langsiktig gjeld			
Langsiktig konserngjeld	7		
Sum langsiktig gjeld		0	0

Kortsiktig gjeld

Leverandørgjeld		2 250	5 295
Betalbar skatt	4	188 754	197 047
Skyldig offentlige avgifter		147 874	158 639
Utbytte			1 700 000
Annen kortsiktig gjeld			-2 872
Sum kortsiktig gjeld		338 877	2 058 109

Sum gjeld		338 877	2 058 109
------------------	--	----------------	------------------

SUM EGENKAPITAL OG GJELD		18 433 295	38 744 404
---------------------------------	--	-------------------	-------------------



Organisasjonsnr: 920 285 503
ELAR CONSULTING AS

NOTEOPPLYSNINGER - SELSKAP - alle poster oppgitt i hele tall

Note

Antall årsverk i regnskapsåret
0.00

Sum Beløp

Balanseført verdi 31.12. Varige driftsmidler Immaterielle eiend.

Konsernregnskap

Morselskapet sitt navn

Forretningskontor for morselskapet

Begrunnelse for at datterselskap er utelatt fra konsolideringen

Samlet beløp - tilknyttet selskap Årets Fjorårets

Samlet beløp - foretak i samme konsern Årets Fjorårets

Samlet beløp - foretak i samme konsern Årets Fjorårets

Samlet beløp - felles kontrollert virksomhet Årets Fjorårets

Pantstillelse Beløp

Beholdning av egne aksjer Antall Pålydende Andel av aksjek.



Til generalforsamlingen i
Elar Consulting AS



BankID Signing
Leif Ove Tautra
2023-06-13

BHL DA
Elias Smiths vei 24
1337 Sandvika

Org. nr.: 992 768 061

Telefon: 46 90 26 47
E-post: lot@bhl.no
Internett: www.bhl.no

Medlemmer av
Den norske Revisorforening

Ansvarlig revisor:
Leif Ove Tautra

UAVHENGIG REVISORS BERETNING

Konklusjon

Vi har revidert Elar Consulting AS' årsregnskap som viser et underskudd på kr.18.591.878. Årsregnskapet består av balanse per 31. desember 2022, resultatregnskap for regnskapsåret avsluttet per denne datoen og noter til årsregnskapet, herunder et sammendrag av viktige regnskapsprinsipper.

Etter vår mening

- oppfyller årsregnskapet gjeldende lovkrav, og
- gir årsregnskapet et rettviseende bilde av selskapets finansielle stilling per 31. desember 2022 og av dets resultat for regnskapsåret avsluttet per denne datoen i samsvar med regnskapslovens regler og god regnskapsskikk i Norge.

Grunnlag for konklusjonen

Vi har gjennomført revisjonen i samsvar med International Standards on Auditing (ISA-ene). Våre oppgaver og plikter i henhold til disse standardene er beskrevet nedenfor under Revisors oppgaver og plikter ved revisjonen av årsregnskapet. Vi er uavhengige av selskapet i samsvar med kravene i relevante lover og forskrifter i Norge og International Code of Ethics for Professional Accountants (inkludert internasjonale uavhengighetsstandarder) utstedt av the International Ethics Standards Board for Accountants (IESBA-reglene), og vi har overholdt våre øvrige etiske forpliktelser i samsvar med disse kravene. Innhentet revisjonsbevis er etter vår vurdering tilstrekkelig og hensiktsmessig som grunnlag for vår konklusjon.

Ledelsens ansvar for årsregnskapet

Styret og daglig leder (ledelsen) er ansvarlig for å utarbeide årsregnskapet og for at det gir et rettviseende bilde i samsvar med regnskapslovens regler og god regnskapsskikk i Norge. Ledelsen er også ansvarlig for slik intern kontroll som den finner nødvendig for å kunne utarbeide et årsregnskap som ikke inneholder vesentlig feilinformasjon, verken som følge av misligheter eller utilsiktede feil.

Ved utarbeidelsen av årsregnskapet må ledelsen ta standpunkt til selskapets evne til fortsatt drift og opplyse om forhold av betydning for fortsatt drift. Forutsetningen om fortsatt drift skal legges til grunn for årsregnskapet så lenge det ikke er sannsynlig at virksomheten vil bli avviklet.



BHL DA is a member firm of the "Nexia International" network. Nexia International Limited does not deliver services in its own name or otherwise. Nexia International Limited and the member firms of the Nexia International network (including those members which trade under a name which includes the word NEXIA) are not part of a worldwide partnership. Nexia International Limited does not accept any responsibility for the commission of any act, or omission to act by, or the liabilities of, any of its members. Each member firm within the Nexia International network is a separate legal entity. Nexia International Limited does not accept liability for any loss arising from any action taken, or omission, on the basis of the content in this publication, or any documentation and external links provided. The trademarks NEXIA INTERNATIONAL, NEXIA and the NEXIA logo are owned by Nexia International Limited and used under license. References to Nexia or Nexia International are to Nexia International Limited or to the "Nexia International" network of firms, as the context may dictate. For more information, visit www.nexia.com.



- 2 -



Revisors oppgaver og plikter ved revisjonen av årsregnskapet

Vårt mål er å oppnå betryggende sikkerhet for at årsregnskapet som helhet ikke inneholder vesentlig feilinformasjon, verken som følge av misligheter eller utilsiktede feil, og å avgi en revisjonsberetning som inneholder vår konklusjon. Betryggende sikkerhet er en høy grad av sikkerhet, men ingen garanti for at en revisjon utført i samsvar med ISA-ene, alltid vil avdekke vesentlig feilinformasjon som eksisterer. Feilinformasjon kan oppstå som følge av misligheter eller utilsiktede feil. Feilinformasjon er å anse som vesentlig dersom den enkeltvis eller samlet med rimelighet kan forventes å påvirke økonomiske beslutninger som brukerne foretar, på grunnlag av årsregnskapet.

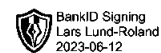
For videre beskrivelse av revisors oppgaver og plikter vises det til <https://www.revisorforeningen.no/revisjonsberetninger>

Sandvika, 12.06.2023

BHL DA

Denne beretningen er elektronisk signert.

Leif Ove Tautra
Statsautorisert revisor



Årsregnskap 2022

Elar Consulting AS

Resultatregnskap
Balanse

Revisjonsberetning

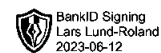
Org.nr.: 920 285 503



Resultatregnskap

Elar Consulting AS

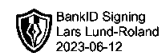
Driftsinntekter og driftskostnader	Note	2022	2021
Salgsinntekt		949 169	1 011 498
Sum driftsinntekter		949 169	1 011 498
Varekostnad		7 993	8 534
Annen driftskostnad		93 324	115 386
Sum driftskostnader		101 317	123 920
Driftsresultat		847 852	887 578
Finansinntekter og finanskostnader			
Renteinntekt fra tilknyttet selskap		0	6 488
Annen renteinntekt		10 281	0
Annen finansinntekt	3	0	26 529 822
Verdøkning markedsbaserte omløpsmidler		0	1 110
Verdireduksjon markedsbaserte omløpsmidler	3	118 555	36 988
Nedskrivning av andre finansielle anleggsmidler		19 142 539	0
Annen rentekostnad		163	0
Resultat av finansposter		-19 250 976	26 500 432
Resultat før skattekostnad		-18 403 124	27 388 011
Skattekostnad på resultat	4	188 754	197 047
Årsresultat	5	-18 591 878	27 190 964
Overføringer			
Avsatt til utbytte		0	1 700 000
Avsatt til annen egenkapital		0	25 490 964
Overført fra annen egenkapital		18 591 878	0
Sum overføringer		-18 591 878	27 190 964



Balanse

Elar Consulting AS

Eiendeler	Note	2022	2021
Anleggsmidler			
Immaterielle eiendeler			
Varige driftsmidler			
Finansielle anleggsmidler			
Investeringer i datterselskap	6	15 974 169	35 116 708
Sum finansielle anleggsmidler		15 974 169	35 116 708
Sum anleggsmidler		15 974 169	35 116 708
Omløpsmidler			
Fordringer			
Kundefordringer	8	632 422	690 541
Andre kortsiktige fordringer		2 128	2 128
Konsernfordringer	7	488 508	0
Sum fordringer		1 123 058	692 670
Investeringer			
Markedsbaserte aksjer	3	256 476	158 440
Sum investeringer		256 476	158 440
Bankinnskudd, kontanter o.l.		1 079 592	2 776 587
Sum omløpsmidler		2 459 126	3 627 696
Sum eiendeler		18 433 295	38 744 404



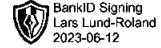
Balanse

Elar Consulting AS

Egenkapital og gjeld	Note	2022	2021
Egenkapital			
Innskutt egenkapital			
Aksjekapital	9	30 000	30 000
Annen innskutt egenkapital		5 291	5 291
Sum innskutt egenkapital		35 291	35 291
Opptjent egenkapital			
Annen egenkapital		18 059 127	36 651 005
Sum opptjent egenkapital		18 059 127	36 651 005
Sum egenkapital	5	18 094 418	36 686 296
Gjeld			
Avsetning for forpliktelser			
Annen langsiktig gjeld			
Kortsiktig gjeld			
Leverandørgjeld		2 250	5 295
Betalbar skatt	4	188 754	197 047
Skyldig offentlige avgifter		147 874	158 639
Utbytte		0	1 700 000
Annen kortsiktig gjeld		0	-2 872
Sum kortsiktig gjeld		338 877	2 058 109
Sum gjeld		338 877	2 058 109
Sum egenkapital og gjeld		18 433 295	38 744 404

Gullhaug, 12.06.2023
Styret i Elar Consulting AS

LUNDROLAND LARS
styreleder/daglig leder



Regnskapsprinsipper

Årsregnskapet er satt opp i samsvar med regnskapsloven og NRS 8 - God regnskapsskikk for små foretak.

DRIFTSINNTEKTER

Inntektsføring ved salg av varer skjer på leveringstidspunktet. Tjenester inntektsføres etter hvert som de leveres.

SKATT

Skattekostnaden i resultatregnskapet omfatter både periodens betalbare skatt og endring i utsatt skatt. Utsatt skatt er beregnet med 22 % på grunnlag av de midlertidige forskjeller som eksisterer mellom regnskapsmessige og skattemessige verdier, samt ligningsmessig underskudd til fremføring ved utgangen av regnskapsåret. Skatteøkende og skattereduserende midlertidige forskjeller som reverseres eller kan reverseres i samme periode er utlignet og nettoført.

KLASSIFISERING OG VURDERING AV ANLEGGSMIDLER

Anleggsmidler omfatter eiendeler bestemt til varig eie og bruk. Anleggsmidler er vurdert til anskaffelseskost. Varige driftsmidler balanseføres og avskrives over driftsmidlets økonomiske levetid. Avskrivningsperioden for fast eiendom anskaffet etter 2009 er dekomponert i en del som gjelder råbygget og en del som gjelder faste tekniske installasjoner. Varige driftsmidler nedskrives til gjenvinnbart beløp ved verdifall som forventes ikke å være forbigående. Gjenvinnbart beløp er det høyeste av netto salgsverdi og verdi i bruk. Verdi i bruk er nåverdi av fremtidige kontantstrømmer knyttet til eiendelen. Nedskrivningen reverseres når grunnlaget for nedskrivningen ikke lenger er til stede.

KLASSIFISERING OG VURDERING AV OMLØPSMIDLER

Omløpsmidler og kortsiktig gjeld omfatter normalt poster som forfaller til betaling innen ett år etter balansedagen, samt poster som knytter seg til varekretsløpet. Omløpsmidler vurderes til laveste verdi av anskaffelseskost og virkelig verdi.

INVESTERINGER I AKSJER

Datterselskap vurderes etter kostmetoden i selskapsregnskapet. Investeringen er vurdert til anskaffelseskost for aksjene med mindre nedskrivning har vært nødvendig. Det er foretatt nedskrivning til virkelig verdi når verdifall skyldes årsaker som ikke kan forventes å være forbigående og det må anses nødvendig etter god regnskapsskikk. Nedskrivninger er reversert når grunnlaget for nedskrivning ikke lenger er til stede.

Investeringer i markedsbaserte aksjer er vurdert til virkelige verdi.

Utbytte, konsernbidrag og andre utdelinger fra datterselskap er inntektsført samme år som det er avsatt i givers regnskap. Overstiger utbytte / konsernbidraget andelen av opptjent resultat etter anskaffelsestidspunktet, representerer den overskytende del til tilbakebetaling av investert kapital, og utdelingene er fratrukket investeringens verdi i balansen til morselskapet.

Investeringer i markedsbaserte aksjer er vurdert til virkelige verdi.

FORDRINGER

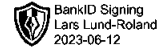
Kundefordringer og andre fordringer oppføres til pålydende etter fradrag for avsetning til forventet tap. Avsetning til tap gjøres på grunnlag av en individuell vurdering av de enkelte fordringene.

Note 1 Antall årsverk

Selskapet har ikke hatt noen årsverk sysselsatt i regnskapsåret.

Pensjonsforpliktelser

Selskapet er ikke pliktig til å ha tjenestepensjonsordning etter lov om obligatorisk tjenestepensjon.



Note 2 Lån og sikkerhetsstillelse til medlemmer av styrende organer

Selskapet har ikke gitt lån eller sikkerhetsstillelse til medlemmer av styrende organer.

Note 3 Markedsbaserte aksjer

	Anskaffelses- kost	Markeds- verdi	Balansført verdi	Resultatført verdiendring
Markedsbaserte aksjer				
Kahoot! ASA	373 881	256 476	256 476	117 405
Sum markedsbaserte aksjer	373 881	256 476	256 476	117 405
Sum	373 881	256 476	256 476	117 405

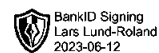
Markedsbaserte verdipapirer er verdsatt til virkelig verdi. Virkelig verdi er fastsatt i henhold til verdien som er observerbar i markedet på balansedagen.

Note 4 Skatt

Årets skattekostnad	2022	2021
Resultatført skatt på ordinært resultat:		
Betalbar skatt	188 754	197 047
Endring i utsatt skattefordel	0	0
Skattekostnad ordinært resultat	188 754	197 047
Skattepliktig inntekt:		
Resultat før skatt	-18 403 124	27 388 011
Permanente forskjeller	19 261 094	-26 492 344
Skattepliktig inntekt	857 971	895 667
Betalbar skatt i balansen:		
Betalbar skatt på årets resultat	188 754	197 047
Sum betalbar skatt i balansen	188 754	197 047
Beregning av effektiv skattesats		
Resultat før skatt	-18 403 124	27 388 011
Beregnet skatt av resultat før skatt	-4 048 687	6 025 362
Skatteeffekt av permanente forskjeller	4 237 441	-5 828 316
Sum	188 754	197 047
Effektiv skattesats	-1,0 %	0,7 %

Skatteeffekten av midlertidige forskjeller som har gitt opphav til utsatt skatt og utsatte skattefordeler, spesifisert på typer av midlertidige forskjeller

	2022	2021	Endring
Utsatt skatt (22 %)	0	0	0



BankID Signing
Lars Lund-Roland
2023-06-12

Note 5 Egenkapital

	Aksje- kapital	Annen Innskutt egenkap.	Annen egenkapital	Sum
Pr. 31.12.2021	30 000	5 291	36 651 005	36 686 296
Årets underskudd			-18 591 878	-18 591 878
Pr. 31.12.2022	0	0	18 059 127	18 094 418

Note 6 Datterselskap, tilknyttet selskap m.v.

	Kontor- kommune	Ervervet	Eier- andel	Stemme- andel	Anskaffelses kost	Balanseført verdi	Andel egenkapital	Andel resultat
DS								
Elar Holding AS	Lier	2021	100%	100%	35 116 708	15 974 169	15 974 169	-19 108 274
Sum					35 116 708	15 974 169	15 974 169	-19 108 274

Aksjer i datterselskap er nedskrevet med kr. 19.113.844.

Note 7 Mellomværende med selskap i samme konsern m.v.

	Konsernfordringer	
	2022	2021
Elar Holding AS	488 508	28 500
Sum	488 508	28 500

Mellomværende er ikke renteberegnet pr 31.12.

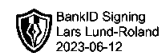
Note 8 Kundefordringer

	2022	2021
Kundefordringer til pålydende	632 422	690 541
Balanseført verdi av kundefordringer 31.12	632 422	690 541

Ingen avsetning til tap i år.



Note 9 Aksjekapital, aksjonærer m.v.



Aksjekapitalen i Elar Consulting AS pr. 31.12 består av:

	Antall	Pålydende	Balanseført
Ordinære aksjer	30 000	1	30 000
Sum	30 000	1	30 000

Alle aksjene gir samme rettigheter i selskapet.

Oversikt over de største aksjonærene pr. 31.12.2022:

	Ordinære	Eierandel	Stemmeandel
Lars Lund-Roland	15 000	50%	50%
Ellen B Lund-Roland	15 000	50%	50%
Sum	30 000	100%	100%