



## ÅRSREGNSKAPET FOR REGNSKAPSÅRET 2020 - GENERELL INFORMASJON

### Enheten

Organisasjonsnummer: 980 649 822  
Organisasjonsform: Aksjeselskap  
Foretaksnavn: GRIEG ARKITEKTER AS  
Forretningsadresse: Fantoftvegen 44  
5072 BERGEN

### Regnskapsår

Årsregnskapets periode: 01.01.2020 - 31.12.2020

### Konsern

Morselskap i konsern: Nei

### Regnskapsregler

Regler for små foretak benyttet: Ja  
Benyttet ved utarbeidelsen av årsregnskapet til selskapet: Regnskapslovens alminnelige regler

### Årsregnskapet fastsatt av kompetent organ

Bekreftet av representant for selskapet: Ida Nordanger  
Dato for fastsettelse av årsregnskapet: 25.05.2021

### Grunnlag for avgivelse

År 2020: Årsregnskapet er elektronisk innlevert  
År 2019: Tall er hentet fra elektronisk innlevert årsregnskap fra 2020

*Det er ikke krav til at årsregnskapet m.v. som sendes til Regnskapsregisteret er undertegnet. Kontrollen på at dette er utført ligger hos revisor/enhetens øverste organ. Sikkerheten ivaretas ved at innsender har rolle/rettighet for innsending av årsregnskapet via Altinn, og ved at det bekreftes at årsregnskapet er fastsatt av kompetent organ.*

Brønnøysundregistrene, 02.06.2022



### Resultatregnskap

Beløp i: NOK	Note	2020	2019
<b>RESULTATREGNSKAP</b>			
<b>Inntekter</b>			
Salgsinntekt		6 303 092	9 524 679
<b>Sum inntekter</b>	7	<b>6 303 092</b>	<b>9 524 679</b>
<b>Kostnader</b>			
Varekostnad		23 709	19 589
Lønnskostnad	3	4 695 594	7 031 710
Avskrivning av driftsmidler og immaterielle eiendeler	4	53 271	46 911
Annen driftskostnad	3	917 479	1 086 025
<b>Sum kostnader</b>		<b>5 690 053</b>	<b>8 184 235</b>
<b>Driftsresultat</b>		<b>613 039</b>	<b>1 340 444</b>
<b>Finansinntekter og finanskostnader</b>			
Annen renteinntekt		3 062	10 922
<b>Sum finansinntekter</b>		<b>3 062</b>	<b>10 922</b>
<b>Netto finans</b>		<b>3 062</b>	<b>10 922</b>
<b>Ordinært resultat før skattekostnad</b>	1	<b>616 101</b>	<b>1 351 366</b>
Skattekostnad på ordinært resultat	1	136 697	297 496
<b>Ordinært resultat etter skattekostnad</b>		<b>479 404</b>	<b>1 053 870</b>
<b>Årsresultat</b>		<b>479 404</b>	<b>1 053 870</b>
<b>Årsresultat etter minoritetsinteresser</b>		<b>479 404</b>	<b>1 053 870</b>
<b>Totalresultat</b>		<b>479 404</b>	<b>1 053 870</b>
<b>Overføringer og disponeringer</b>			
Ordinært utbytte			491 841
Avsatt til annen egenkapital		479 404	562 029
<b>Sum overføringer og disponeringer</b>		<b>479 404</b>	<b>1 053 870</b>



### Balanse

Beløp i: NOK	Note	2020	2019
<b>BALANSE - EIENDELER</b>			
<b>Anleggsmidler</b>			
<b>Immaterielle eiendeler</b>			
Utsatt skattefordel	1		
<b>Varige driftsmidler</b>			
Driftsløsøre, inventar o.a. utstyr	4	151 916	175 605
<b>Sum varige driftsmidler</b>		<b>151 916</b>	<b>175 605</b>
<b>Sum anleggsmidler</b>		<b>151 916</b>	<b>175 605</b>
<b>Omløpsmidler</b>			
<b>Varer</b>			
<b>Fordringer</b>			
Kundefordringer		1 227 607	1 131 557
Andre kortsiktige fordringer		26 792	17 854
<b>Sum fordringer</b>		<b>1 254 399</b>	<b>1 149 411</b>
<b>Bankinnskudd, kontanter og lignende</b>			
Bankinnskudd, kontanter o.l.	6	1 525 480	2 027 369
<b>Sum bankinnskudd, kontanter og lignende</b>		<b>1 525 480</b>	<b>2 027 369</b>
<b>Sum omløpsmidler</b>		<b>2 779 879</b>	<b>3 176 781</b>
<b>SUM EIENDELER</b>		<b>2 931 795</b>	<b>3 352 386</b>
<b>BALANSE - EGENKAPITAL OG GJELD</b>			
<b>Egenkapital</b>			
<b>Innskutt egenkapital</b>			
Aksjekapital	5	600 000	600 000
<b>Sum innskutt egenkapital</b>		<b>600 000</b>	<b>600 000</b>
<b>Opptjent egenkapital</b>			



## Balanse

<b>Beløp i: NOK</b>	<b>Note</b>	<b>2020</b>	<b>2019</b>
Annen egenkapital	2	1 041 506	562 101
<b>Sum opptjent egenkapital</b>		<b>1 041 506</b>	<b>562 101</b>
<b>Sum egenkapital</b>	2, 7	<b>1 641 506</b>	<b>1 162 101</b>
<b>Gjeld</b>			
<b>Langsiktig gjeld</b>			
Utsatt skatt	1	1 852	1 814
<b>Sum avsetninger for forpliktelser</b>		<b>1 852</b>	<b>1 814</b>
<b>Annen langsiktig gjeld</b>			
<b>Sum langsiktig gjeld</b>		<b>1 852</b>	<b>1 814</b>
<b>Kortsiktig gjeld</b>			
Leverandørgjeld		29 121	27 839
Betalbar skatt	1	136 659	294 250
Skyldig offentlige avgifter		715 993	790 814
Utbytte	2		491 841
Annen kortsiktig gjeld		406 665	583 726
<b>Sum kortsiktig gjeld</b>		<b>1 288 438</b>	<b>2 188 471</b>
<b>Sum gjeld</b>		<b>1 290 290</b>	<b>2 190 285</b>
<b>SUM EGENKAPITAL OG GJELD</b>		<b>2 931 795</b>	<b>3 352 386</b>



## Brønnøysundregistrene

### ÅRSREGNSKAP FOR REGNSKAPSÅRET 2020 - GENERELL INFORMASJON

Journalnummer: 2021 535124

#### Enheten

Organisasjonsnummer: 980 649 822  
Organisasjonsform: Aksjeselskap  
Foretaksnavn: GRIEG ARKITEKTER AS  
Forretningsadresse: Fantoftvegen 44  
5072 BERGEN

#### Regnskapsår

Årsregnskapets periode: 01.01.2020 - 31.12.2020

#### Konsern

Morselskap i konsern: Nei

#### Regnskapsregler

Regler for små foretak benyttet: Ja  
Benyttet ved utarbeidelsen av  
årsregnskapet til selskapet: Regnskapslovens alminnelige regler

#### Årsregnskapet fastsatt av kompetent organ

Bekreftet av representant for selskapet: Ida Nordanger  
Dato for fastsettelse av årsregnskapet: 25.05.2021

#### Grunnlag for avgivelse

År 2020: Årsregnskap er elektronisk innlevert.  
År 2019: Tall er hentet fra elektronisk innlevert årsregnskap fra 2020.

*Det er ikke krav til at årsregnskapet m.v. som sendes til Regnskapsregisteret er undertegnet. Kontrollen på at dette er utført ligger hos revisor/enhetens øverste organ. Sikkerheten ivaretas ved at innsender har rolle/rettighet for innsending av årsregnskapet via Altinn, og ved at det bekreftes at årsregnskapet er fastsatt av kompetent organ.*

Brønnøysundregistrene, 26.07.2021



Organisasjonsnr: 980 649 822  
GRIEG ARKITEKTER AS

## RESULTATREGNSKAP

<b>Beløp i: NOK</b>	<b>Note</b>	<b>2020</b>	<b>2019</b>
<b>RESULTATREGNSKAP</b>			
<b>Inntekter</b>			
Salgsinntekt		6 303 092	9 524 679
<b>Sum inntekter</b>	<b>7</b>	<b>6 303 092</b>	<b>9 524 679</b>
<b>Kostnader</b>			
Varekostnad		23 709	19 589
Lønnskostnad	3	4 695 594	7 031 710
Avskrivning av driftsmidler og immaterielle eiendeler	4	53 271	46 911
Annen driftskostnad	3	917 479	1 086 025
<b>Sum kostnader</b>		<b>5 690 053</b>	<b>8 184 235</b>
<b>Driftsresultat</b>		<b>613 039</b>	<b>1 340 444</b>
<b>Finansinntekter og finanskostnader</b>			
Annen renteinntekt		3 062	10 922
<b>Sum finansinntekter</b>		<b>3 062</b>	<b>10 922</b>
<b>Netto finans</b>		<b>3 062</b>	<b>10 922</b>
<b>Ordinært resultat før skattekostnad</b>	<b>1</b>	<b>616 101</b>	<b>1 351 366</b>
Skattekostnad på ordinært resultat	1	136 697	297 496
<b>Ordinært resultat etter skattekostnad</b>		<b>479 404</b>	<b>1 053 870</b>
<b>Årsresultat</b>		<b>479 404</b>	<b>1 053 870</b>
<b>Årsresultat etter minoritetsinteresser</b>		<b>479 404</b>	<b>1 053 870</b>
<b>Totalresultat</b>		<b>479 404</b>	<b>1 053 870</b>
<b>Overføringer og disponeringer</b>			
Ordinært utbytte			491 841
Avsatt til annen egenkapital		479 404	562 029
<b>Sum overføringer og disponeringer</b>		<b>479 404</b>	<b>1 053 870</b>



Organisasjonsnr: 980 649 822  
GRIEG ARKITEKTER AS

## BALANSE

Beløp i: NOK

Note	2020	2019
------	------	------

### BALANSE - EIENDELER

#### Anleggsmidler

##### Immaterielle eiendeler

Utsatt skattefordel 1

##### Varige driftsmidler

Driftsløssøre, inventar o.

a. utstyr 4

151 916

175 605

Sum varige driftsmidler

151 916

175 605

Sum anleggsmidler

151 916

175 605

#### Omløpsmidler

##### Varer

##### Fordringer

Kundefordringer

1 227 607

1 131 557

Andre kortsiktige

fordringer

26 792

17 854

Sum fordringer

1 254 399

1 149 411

##### Bankinnskudd, kontanter

##### og lignende

Bankinnskudd, kontanter o.

l. 6

1 525 480

2 027 369

Sum bankinnskudd,

kontanter og lignende

1 525 480

2 027 369

Sum omløpsmidler

2 779 879

3 176 781

SUM EIENDELER

2 931 795

3 352 386

### BALANSE - EGENKAPITAL OG GJELD

#### Egenkapital

##### Innskutt egenkapital

Aksjekapital 5

600 000

600 000

Sum innskutt egenkapital

600 000

600 000

##### Opptjent egenkapital

Annen egenkapital 2

1 041 506

562 101

Sum opptjent egenkapital

1 041 506

562 101

Sum egenkapital 2, 7

1 641 506

1 162 101

#### Gjeld

##### Langsiktig gjeld



Utsatt skatt	1	1 852	1 814
<b>Sum avsetninger for forpliktelseser</b>		<b>1 852</b>	<b>1 814</b>
<b>Annen langsiktig gjeld</b>			
<b>Sum langsiktig gjeld</b>		<b>1 852</b>	<b>1 814</b>
<b>Kortsiktig gjeld</b>			
Leverandørgjeld		29 121	27 839
Betalbar skatt	1	136 659	294 250
Skyldig offentlige avgifter		715 993	790 814
Utbytte	2		491 841
Annen kortsiktig gjeld		406 665	583 726
<b>Sum kortsiktig gjeld</b>		<b>1 288 438</b>	<b>2 188 471</b>
<b>Sum gjeld</b>		<b>1 290 290</b>	<b>2 190 285</b>
<b>SUM EGENKAPITAL OG GJELD</b>		<b>2 931 795</b>	<b>3 352 386</b>



Organisasjonsnr: 980 649 822  
GRIEG ARKITEKTER AS

NOTEOPPLYSNINGER - SELSKAP - alle poster oppgitt i hele tall

Note

Antall årsverk i regnskapsåret

Virksomheten har hatt følgende antall årsverk:  
6.50



# Årsregnskap 2020 Grieg Arkitekter AS

Org.nr.: 980 649 822



<b>Resultatregnskap</b>			
<b>Grieg Arkitekter AS</b>			
<b>Driftsinntekter og driftskostnader</b>	<b>Note</b>	<b>2020</b>	<b>2019</b>
Salgsinntekt		<u>6 303 092</u>	<u>9 524 679</u>
Sum driftsinntekter	7	<u><b>6 303 092</b></u>	<u><b>9 524 679</b></u>
Varekostnad		23 709	19 589
Lønnskostnad	3	4 695 594	7 031 710
Avskrivning av driftsmidler og immaterielle eiendeler	4	53 271	46 911
Annen driftskostnad	3	917 479	1 086 025
Sum driftskostnader		<u><b>5 690 053</b></u>	<u><b>8 184 235</b></u>
Driftsresultat		<u><b>613 039</b></u>	<u><b>1 340 444</b></u>
<b>Finansinntekter og finanskostnader</b>			
Annen renteinntekt		<u>3 062</u>	<u>10 922</u>
Resultat av finansposter		<u><b>3 062</b></u>	<u><b>10 922</b></u>
Ordinært resultat før skattekostnad	1	616 101	1 351 366
Skattekostnad på ordinært resultat	1	<u>136 697</u>	<u>297 496</u>
Ordinært resultat		<u><b>479 404</b></u>	<u><b>1 053 870</b></u>
Årsresultat		<u><b>479 404</b></u>	<u><b>1 053 870</b></u>
<b>Overføringer</b>			
Avsatt til utbytte		0	491 841
Avsatt til annen egenkapital		<u>479 404</u>	<u>562 029</u>
Sum overføringer		<u><b>479 404</b></u>	<u><b>1 053 870</b></u>
Grieg Arkitekter AS		Side 2	






<b>Balanse</b>				
Grieg Arkitekter AS				
<b>Eiendeler</b>	<b>Note</b>	<b>2020</b>	<b>2019</b>	
<b>Anleggsmidler</b>				
<b>Varige driftsmidler</b>				
Driftsløsøre, inventar o.a. utstyr	4	151 916	175 605	
Sum varige driftsmidler		<u>151 916</u>	<u>175 605</u>	
Sum anleggsmidler		<u>151 916</u>	<u>175 605</u>	
<b>Omløpsmidler</b>				
<b>Fordringer</b>				
Kundefordringer		1 227 607	1 131 557	
Andre kortsiktige fordringer		26 792	17 854	
Sum fordringer		<u>1 254 399</u>	<u>1 149 411</u>	
Bankinnskudd, kontanter o.l.	6	1 525 480	2 027 369	
Sum omløpsmidler		<u>2 779 879</u>	<u>3 176 781</u>	
Sum eiendeler		<u>2 931 795</u>	<u>3 352 386</u>	
Grieg Arkitekter AS		Side 3		



<b>Balanse</b>			
Grieg Arkitekter AS			
<b>Egenkapital og gjeld</b>	<b>Note</b>	<b>2020</b>	<b>2019</b>
<b>Innskutt egenkapital</b>			
Aksjekapital	5	600 000	600 000
Sum innskutt egenkapital		<u>600 000</u>	<u>600 000</u>
<b>Opptjent egenkapital</b>			
Annen egenkapital	2	1 041 506	562 101
Sum opptjent egenkapital		<u>1 041 506</u>	<u>562 101</u>
Sum egenkapital	2, 7	<u>1 641 506</u>	<u>1 162 101</u>
<b>Gjeld</b>			
Utsatt skatt	1	1 852	1 814
Sum avsetning for forpliktelser		<u>1 852</u>	<u>1 814</u>
<b>Kortsiktig gjeld</b>			
Leverandørgjeld		29 121	27 839
Betalbar skatt	1	136 659	294 250
Skyldig offentlige avgifter		715 993	790 814
Utbytte	2	0	491 841
Annen kortsiktig gjeld		406 665	583 726
Sum kortsiktig gjeld		<u>1 288 438</u>	<u>2 188 471</u>
Sum gjeld		<u>1 290 290</u>	<u>2 190 285</u>
Sum egenkapital og gjeld		<u>2 931 795</u>	<u>3 352 386</u>

Bergen, 25.05.2021  
Styret i Grieg Arkitekter AS

 Ida Nordanger styremedlem/daglig leder	 Ida Nyborg Møssand styreleder	 Lorenz Grieg styremedlem
--	---	--

Grieg Arkitekter AS Side 4



## Noter 2020

### Grieg Arkitekter AS

#### Regnskapsprinsipper

Årsregnskapet er satt opp i samsvar med regnskapsloven og NRS 8 - God regnskapsskikk for små foretak.

#### Driftsinntekter

Inntektsføring ved salg av varer skjer på leveringstidspunktet. Tjenester inntektsføres etter hvert som de leveres. Fastprisavtaler inntektsføres i henhold til ferdigstillelsegrad.

#### Skatt

Skattekostnaden i resultatregnskapet omfatter både periodens betalbare skatt og endring i utsatt skatt. Utsatt skatt er beregnet med 22% på grunnlag av de midlertidige forskjeller som eksisterer mellom regnskapsmessige og skattemessige verdier, samt ligningsmessig underskudd til fremføring ved utgangen av regnskapsåret. Skatteøkende og skattereduserende midlertidige forskjeller som reverserer eller kan reverseres i samme periode er utlignet og nettoført.

#### Klassifisering og vurdering av anleggsmidler

Anleggsmidler omfatter eiendeler bestemt til varig eie og bruk. Anleggsmidler er vurdert til anskaffelseskost. Varige driftsmidler balanseføres og avskrives over driftsmidlets økonomiske levetid. Varige driftsmidler nedskrives til gjenvinnbart beløp ved verdifall som forventes ikke å være forbigående. Gjenvinnbart beløp er det høyeste av netto salgsverdi og verdi i bruk. Verdi i bruk er nåverdi av fremtidige kontantstrømmer knyttet til eiendelen. Nedskrivningen reverseres når grunnlaget for nedskrivningen ikke lenger er til stede.

#### Klassifisering og vurdering av omløpsmidler

Omløpsmidler og kortsiktig gjeld omfatter normalt poster som forfaller til betaling innen ett år etter balansedagen, samt poster som knytter seg til varekretsløpet. Omløpsmidler vurderes til laveste verdi av anskaffelseskost og virkelig verdi.

#### Fordringer

Kundefordringer og andre fordringer oppføres til pålydende etter fradrag for avsetning til forventet tap. Avsetning til tap gjøres på grunnlag av en individuell vurdering av de enkelte fordringene.



## Noter 2020

### Grieg Arkitekter AS

#### Note 1 Skatt

<b>Årets skattekostnad</b>	<b>2020</b>	<b>2019</b>
Resultatført skatt på ordinært resultat:		
Betalbar skatt	136 659	294 250
Endring i utsatt skatt	38	3 246
<b>Skattekostnad ordinært resultat</b>	<b>136 697</b>	<b>297 496</b>

Skattepliktig inntekt:		
Ordinært resultat før skatt	616 101	1 351 366
Permanente forskjeller	5 253	885
Endring i midlertidige forskjeller	-176	-14 752
<b>Skattepliktig inntekt</b>	<b>621 178</b>	<b>1 337 499</b>

Betalbar skatt i balansen:		
Betalbar skatt på årets resultat	136 659	294 250
<b>Sum betalbar skatt i balansen</b>	<b>136 659</b>	<b>294 250</b>

Skatteeffekten av midlertidige forskjeller som har gitt opphav til utsatt skatt og utsatte skattefordeler, spesifisert på typer av midlertidige forskjeller

	<b>2020</b>	<b>2019</b>	<b>Endring</b>
Varige driftsmidler	8 420	8 244	-176
<b>Sum</b>	<b>8 420</b>	<b>8 244</b>	<b>-176</b>
<b>Grunnlag for utsatt skatt</b>	<b>8 420</b>	<b>8 244</b>	<b>-176</b>
<b>Utsatt skatt (22 %)</b>	<b>1 852</b>	<b>1 814</b>	<b>-39</b>

#### Note 2 Egenkapital

	<b>Aksje- kapital</b>	<b>Annen egenkapital</b>	<b>Sum egenkapital</b>
<b>Pr. 01.01.2020</b>	600 000	562 101	1 162 101
Avsatt til utbytte		0	0
Årets resultat		479 404	479 404
<b>Pr 31.12.2020</b>	<b>600 000</b>	<b>1 041 506</b>	<b>1 641 506</b>

Grieg Arkitekter AS



## Noter 2020

### Grieg Arkitekter AS

#### Note 3 Lønnskostnader, antall ansatte, godtgjørelser, lån til ansatte m.m.

<u>Lønnskostnader</u>	<u>2020</u>	<u>2019</u>
Lønninger	3 943 606	5 653 048
Arbeidsgiveravgift	550 931	861 534
Pensjonskostnader	119 212	374 027
Andre ytelser	81 845	143 101
<b>Sum</b>	<b>4 695 594</b>	<b>7 031 710</b>

Gjennomsnittlig antall årsverk: 6,5

<u>Ytelser til ledende personer</u>	<u>Styret</u>	<u>Styret og / Daglig leder</u>
Lønn		2 019 401
Pensjonsutgifter		119 899
Annen godtgjørelse		19 113
Styrehonorar	20 000	
<b>Sum</b>	<b>20 000</b>	<b>2 158 413</b>

#### Pensjonsforpliktelser

Selskapet er pliktig til å ha tjenstepensjonsordning etter lov om obligatorisk tjenstepensjon. Selskapets pensjonsordninger tilfredsstiller kravene i denne lov.

#### Revisor

Kostnadsført revisjonshonorar eks mva . for 2020 utgjør kr 42 000.  
I tillegg kommer honorar for andre tjenester med kr 19 600 eks mva.

#### Note 4 Anleggsmidler

	<u>Kontormaskiner</u>	<u>Inventar</u>	<u>Sum</u>
Anskaffelseskost pr. 01.01.20	1 281 086	274 915	1 556 001
Tilgang kjøpte driftsmidler	29 582		29 582
<b>Anskaffelseskost 31.12.20</b>	<b>1 310 668</b>	<b>274 915</b>	<b>1 585 583</b>
Akkumulerte avskrivninger 31.12.20	1 177 701	255 966	1 433 667
Av- og nedskrivninger pr. 31.12.20	1 177 701	255 966	1 433 667
<b>Bokført verdi 31.12.20</b>	<b>132 967</b>	<b>18 949</b>	<b>151 916</b>
Årets ordinære avskrivninger	48 534	4 737	53 271
Avskrivningsplan	saldo 30%	saldo 20%	

Grieg Arkitekter AS



## Noter 2020 Grieg Arkitekter AS

### Note 5 Aksjonærer

Aksjekapitalen i Grieg Arkitekter AS pr. 31.12 består av:

	Antall	Pålydende	Bokført
Ordinære aksjer	600	1 000,00	600 000
<b>Sum</b>		<b>600</b>	<b>600 000</b>

### Eierstruktur

De største aksjonærene i % pr. 31.12 var:

	Ordinær	Eierandel	Stemmeandel
Ida Nordanger	300	50,00	50,00
Ida Nyborg Mosand	300	50,00	50,00
<b>Totalt antall aksjer</b>	<b>600</b>	<b>100,0</b>	<b>100,0</b>

Aksjer og opsjoner eiet av medlemmer i styret og daglig leder pr. 31.12 :

Navn	Verv	Ordinære
Ida Nordanger	styremedlem, daglig leder	300
Ida Nyborg Mosand	styrets leder	300

### Note 6 Bankinnskudd

Innestående midler på skattetrekkskonto (bundne midler) er på kr 247 304.

### Note 7. Økonomiske konsekvenser av Korona viruset

Spredning av korona viruset og nasjonale og internasjonale myndigheters iverksatte tiltak for å forsøke å begrense viruset har fått betydelig effekter på norsk og internasjonal økonomi. Det er sannsynlig at den økonomiske situasjonen vil forverre seg de neste månedene og at det da med bakgrunn i dette er generell usikkerhet knyttet til utviklingen av oppdrag i tiden fremover. Styret vurderer løpende behov for iverksetting av tiltak for å sikre fortsatt drift knyttet til de økonomiske konsekvensene av Korona viruset. Fortsatt drift er lagt til grunn i det avlagte årsregnskapet.



HAMMERSLAND  
R E V I S J O N A S

Kanalveien 105A, 5068 Bergen  
Pb.24 Kristianborg, 5822 Bergen  
Org.Nr:921087489MVA

T+47 975 38 107

## Til generalforsamlingen i Grieg Arkitekter AS

Uavhengig revisors beretning

## Uttalelse om revisjonen av årsregnskapet

### *Konklusjon*

Vi har revidert Grieg Arkitekter AS årsregnskap som viser et overskudd på kr 479 404. Årsregnskapet består av balanse per 31. desember 2020, resultatregnskap for regnskapsåret avsluttet per denne datoen og noter til årsregnskapet, herunder et sammendrag av viktige regnskapsprinsipper.

Etter vår mening er det medfølgende årsregnskapet avgitt i samsvar med lov og forskrifter og gir et rettviseende bilde av selskapets finansielle stilling per 31. desember 2020, og av dets resultater for regnskapsåret avsluttet per denne datoen i samsvar med regnskapslovens regler og god regnskapsskikk i Norge.

### *Grunnlaget for konklusjonen*

Vi har gjennomført revisjonen i samsvar med lov, forskrift og god revisjonsskikk i Norge, herunder de internasjonale revisjonsstandardene International Standards on Auditing (ISA-ene). Våre oppgaver og plikter i henhold til disse standardene er beskrevet i Revisors oppgaver og plikter ved revisjon av årsregnskapet. Vi er uavhengige av stiftelsen slik det kreves i lov og forskrift, og har oppfylt våre øvrige etiske plikter i samsvar med disse kravene. Etter vår oppfatning er innhentet revisjonsbevis tilstrekkelig og hensiktsmessig som grunnlag for vår konklusjon.

### *Styret og daglig leders ansvar for årsregnskapet*

Styret og daglig leder (ledelsen) er ansvarlig for å utarbeide årsregnskapet i samsvar med lov og forskrifter, herunder for at det gir et rettviseende bilde i samsvar med regnskapslovens regler og god regnskapsskikk i Norge. Ledelsen er også ansvarlig for slik intern kontroll den finner nødvendig for å kunne utarbeide et årsregnskap som ikke inneholder vesentlig feilinformasjon, verken som følge av misligheter eller utilsiktede feil.

Ved utarbeidelsen av årsregnskapet må ledelsen ta standpunkt til selskapets evne til fortsatt drift og opplyse om forhold av betydning for fortsatt drift. Forutsetningen om fortsatt drift skal legges til grunn for årsregnskapet så lenge det ikke er sannsynlig at virksomheten vil bli avvirket.

Medlem av den Norske Revisorforening



Revisors beretning 2020 for Grieg Arkitekter AS

**HAMMERSLAND**  
R E V I S J O N A S

## *Revisors oppgaver og plikter ved revisjonen av årsregnskapet*

Vårt mål er å oppnå betryggende sikkerhet for at årsregnskapet som helhet ikke inneholder vesentlig feilinformasjon, verken som følge av misligheter eller utilsiktede feil, og å avgi en revisjonsberetning som inneholder vår konklusjon. Betryggende sikkerhet er en høy grad av sikkerhet, men ingen garanti for at en revisjon utført i samsvar med lov, forskrift og god revisjonsskikk i Norge, herunder ISA-ene, alltid vil avdekke vesentlig feilinformasjon som eksisterer. Feilinformasjon kan oppstå som følge av misligheter eller utilsiktede feil. Feilinformasjon blir vurdert som vesentlig dersom den enkeltvis eller samlet med rimelighet kan forventes å påvirke økonomiske beslutninger som brukerne foretar basert på årsregnskapet.

For videre beskrivelse av revisors oppgaver og plikter vises det til:  
<https://revisorforeningen.no/revisjonsberetninger>.

## **Uttalelse om øvrige lovmessige krav**

### *Konklusjon om registrering og dokumentasjon*

Basert på vår revisjon av årsregnskapet som beskrevet ovenfor, og kontrollhandlinger vi har funnet nødvendig i henhold til internasjonal standard for attestasjonsoppdrag ISAE 3000 *Attestasjonsoppdrag som ikke er revisjon eller forenklet revisorkontroll av historisk finansiell informasjon*, mener vi at ledelsen har oppfylt sin plikt til å sørge for ordentlig og oversiktlig registrering og dokumentasjon av selskapets regnskapsopplysninger i samsvar med lov og god bokføringsskikk i Norge.

Bergen, 25. mai 2021  
Hammersland Revisjon AS

Eva Hammersland  
Statsautorisert revisor