



ÅRSREGNSKAPET FOR REGNSKAPSÅRET 2021 - GENERELL INFORMASJON

Enheten

Organisasjonsnummer:	989 120 514
Organisasjonsform:	Aksjeselskap
Foretaksnavn:	JØL HOLDING AS
Forretningsadresse:	Thorsøveien 1, Holm Gård 1634 GAMLE FREDRIKSTAD

Regnskapsår

Årsregnskapets periode:	01.01.2021 - 31.12.2021
-------------------------	-------------------------

Konsern

Morselskap i konsern:	Ja
Konsernregnskap lagt ved:	Nei

Regnskapsregler

Regler for små foretak benyttet:	Ja
Benyttet ved utarbeidelsen av årsregnskapet til selskapet:	Regnskapslovens alminnelige regler

Årsregnskapet fastsatt av kompetent organ

Bekreftet av representant for selskapet:	Øyvind Lind
Dato for fastsettelse av årsregnskapet:	30.06.2022

Grunnlag for avgivelse

År 2021: Årsregnskapet er elektronisk innlevert
År 2020: Tall er hentet fra elektronisk innlevert årsregnskap fra 2021

Det er ikke krav til at årsregnskapet m.v. som sendes til Regnskapsregisteret er undertegnet. Kontrollen på at dette er utført ligger hos revisor/enhetens øverste organ. Sikkerheten ivaretas ved at innsender har rolle/rettighet for innsending av årsregnskapet via Altinn, og ved at det bekreftes at årsregnskapet er fastsatt av kompetent organ.

Brønnøysundregistrene, 13.07.2023



Resultatregnskap

Beløp i: NOK	Note	2021	2020
RESULTATREGNSKAP			
Kostnader			
Annen driftskostnad		258 631	238 312
Sum kostnader		258 631	238 312
Driftsresultat		-258 631	-238 312
Finansinntekter og finanskostnader			
Annen finansinntekt		2 889 046	1 129 005
Verdiendr. finansielle instrumenter, virkelig verdi		-74 367	1 104 065
Sum finansinntekter		2 814 679	2 233 070
Annen finanskostnad		51 151	1 635 910
Sum finanskostnader		51 151	1 635 910
Netto finans		2 763 528	597 160
Ordinært resultat før skattekostnad		2 504 897	358 848
Skattekostnad på ordinært resultat	6	386 642	126 429
Ordinært resultat etter skattekostnad		2 118 255	232 419
Årsresultat		2 118 255	232 419
Overføringer og disponeringer			
Ordinært utbytte	7		1 000 000
Tilleggsutbytte			680 000
Overføringer annen egenkapital	7	2 118 255	-1 447 581
Sum overføringer og disponeringer		2 118 255	232 419



Balanse

Beløp i: NOK	Note	2021	2020
BALANSE - EIENDELER			
Anleggsmidler			
Immaterielle eiendeler			
Finansielle anleggsmidler			
Investering i datterselskap	3	5 785 394	5 785 394
Lån til foretak i samme konsern	5	3 050 000	3 050 000
Investeringer i tilknyttet selskap	4	21 000	21 000
Investeringer i aksjer og andeler		1 566 502	999 999
Sum finansielle anleggsmidler		10 422 896	9 856 393
Sum anleggsmidler		10 422 896	9 856 393
Omløpsmidler			
Varer			
Fordringer			
Andre fordringer	5	1 496 639	931 776
Sum fordringer		1 496 639	931 776
Investeringer			
Markedsbaserte aksjer		9 422 023	9 943 469
Markedsbaserte obligasjoner		3 143 000	
Andre finansielle instrumenter		14 943 342	15 429 581
Sum investeringer		27 508 365	25 373 050
Bankinnskudd, kontanter og lignende			
Sum bankinnskudd, kontanter og lignende		420 107	2 310 398
Sum omløpsmidler		29 425 111	28 615 224
SUM EIENDELER		39 848 007	38 471 617

BALANSE - EGENKAPITAL OG GJELD



Balanse

Beløp i: NOK	Note	2021	2020
Egenkapital			
Innskutt egenkapital			
Aksjekapital	7, 8	2 700 000	2 700 000
Overkurs	7	1 473 469	1 473 469
Sum innskutt egenkapital		4 173 469	4 173 469
Opptjent egenkapital			
Annen egenkapital	7	35 284 281	33 166 026
Sum opptjent egenkapital		35 284 281	33 166 026
Sum egenkapital		39 457 750	37 339 495
Sum langsiktig gjeld		0	0
Kortsiktig gjeld			
Leverandørgjeld		3 615	5 693
Betalbar skatt	6	386 642	126 429
Annen kortsiktig gjeld			1 000 000
Sum kortsiktig gjeld		390 257	1 132 122
Sum gjeld		390 257	1 132 122
SUM EGENKAPITAL OG GJELD		39 848 007	38 471 617



Brønnøysundregistrene

ÅRSREGNSKAP FOR REGNSKAPSÅRET 2021 - GENERELL INFORMASJON

Journalnummer: 2022 890250

Enheten

Organisasjonsnummer: 989 120 514
Organisasjonsform: Aksjeselskap
Foretaksnavn: JØL HOLDING AS
Forretningsadresse: Thorsøveien 1, Holm Gård
1634 GAMLE FREDRIKSTAD

Regnskapsår

Årsregnskapets periode: 01.01.2021 - 31.12.2021

Konsern

Morselskap i konsern: Ja
Konsernregnskap lagt ved: Nei

Regnskapsregler

Regler for små foretak benyttet: Ja
Benyttet ved utarbeidelsen av
årsregnskapet til selskapet: Regnskapslovens alminnelige regler

Årsregnskapet fastsatt av kompetent organ

Bekreftet av representant for selskapet: Øyvind Lind
Dato for fastsettelse av årsregnskapet: 30.06.2022

Grunnlag for avgivelse

År 2021: Årsregnskap er elektronisk innlevert.
År 2020: Tall er hentet fra elektronisk innlevert årsregnskap fra 2021.

Det er ikke krav til at årsregnskapet m.v. som sendes til Regnskapsregisteret er undertegnet. Kontrollen på at dette er utført ligger hos revisor/enhetens øverste organ. Sikkerheten ivaretas ved at innsender har rolle/rettighet for innsending av årsregnskapet via Altinn, og ved at det bekreftes at årsregnskapet er fastsatt av kompetent organ.

Brønnøysundregistrene, 20.08.2022



Organisasjonsnr: 989 120 514
JØL HOLDING AS

RESULTATREGNSKAP

Beløp i: NOK	Note	2021	2020
RESULTATREGNSKAP			
Kostnader			
Annen driftskostnad		258 631	238 312
Sum kostnader		258 631	238 312
Driftsresultat		-258 631	-238 312
Finansinntekter og finanskostnader			
Annen finansinntekt		2 889 046	1 129 005
Verdiendr. finansielle instrumenter, virkelig verdi		-74 367	1 104 065
Sum finansinntekter		2 814 679	2 233 070
Annen finanskostnad		51 151	1 635 910
Sum finanskostnader		51 151	1 635 910
Netto finans		2 763 528	597 160
Ordinært resultat før skattekostnad		2 504 897	358 848
Skattekostnad på ordinært resultat	6	386 642	126 429
Ordinært resultat etter skattekostnad		2 118 255	232 419
Årsresultat		2 118 255	232 419
Overføringer og disponeringer			
Ordinært utbytte	7		1 000 000
Tilleggsutbytte			680 000
Overføringer annen egenkapital	7	2 118 255	-1 447 581
Sum overføringer og disponeringer		2 118 255	232 419



Organisasjonsnr: 989 120 514
JØL HOLDING AS

BALANSE

Beløp i: NOK **Note** **2021** **2020**

BALANSE - EIENDELER

Anleggsmidler

Immaterielle eiendeler

Finansielle anleggsmidler

Investering i datterselskap	3	5 785 394	5 785 394
Lån til foretak i samme konsern	5	3 050 000	3 050 000
Investeringer i tilknyttet selskap	4	21 000	21 000
Investeringer i aksjer og andeler		1 566 502	999 999
Sum finansielle anleggsmidler		10 422 896	9 856 393
Sum anleggsmidler		10 422 896	9 856 393

Omløpsmidler

Varer

Fordringer

Andre fordringer	5	1 496 639	931 776
Sum fordringer		1 496 639	931 776

Investeringer

Markedsbaserte aksjer		9 422 023	9 943 469
Markedsbaserte obligasjoner		3 143 000	
Andre finansielle instrumenter		14 943 342	15 429 581
Sum investeringer		27 508 365	25 373 050

Bankinnskudd, kontanter og lignende

Sum bankinnskudd, kontanter og lignende		420 107	2 310 398
--	--	---------	-----------

Sum omløpsmidler		29 425 111	28 615 224
-------------------------	--	-------------------	-------------------

SUM EIENDELER		39 848 007	38 471 617
----------------------	--	-------------------	-------------------

BALANSE - EGENKAPITAL OG GJELD

Egenkapital

Innskutt egenkapital

Aksjekapital	7, 8	2 700 000	2 700 000
Overkurs	7	1 473 469	1 473 469
Sum innskutt egenkapital		4 173 469	4 173 469



Opptjent egenkapital			
Annen egenkapital	7	35 284 281	33 166 026
Sum opptjent egenkapital		35 284 281	33 166 026
Sum egenkapital		39 457 750	37 339 495
Sum langsiktig gjeld		0	0
Kortsiktig gjeld			
Leverandørgjeld		3 615	5 693
Betalbar skatt		386 642	126 429
Annen kortsiktig gjeld	6		1 000 000
Sum kortsiktig gjeld		390 257	1 132 122
Sum gjeld		390 257	1 132 122
SUM EGENKAPITAL OG GJELD		39 848 007	38 471 617



Organisasjonsnr: 989 120 514
JØL HOLDING AS

NOTEOPPLYSNINGER - SELSKAP - alle poster oppgitt i hele tall

Note
8

Antall aksjer og aksjeeiere

<u>Aksjeklasse</u>	<u>Ant. aksjer</u>	<u>Pålydende</u>	<u>Bokført verdi</u>
Ordinære aksjer	1000.00	2700.00	2700000.00
<u>Aksjeeiere - fritekst</u>	<u>Antall</u>	<u>Eierandel</u>	<u>Aksjeklasse</u>
Janna Helgason Lind	1000.00	100.00%	Ordinære aksjer
<u>Sum</u>	<u>Sum antall</u>	<u>Sum eierandel</u>	
	1000.00	100.00%	

Note
2

Lønn og ytelser

Selskapet har i regnskapsåret sysselsatt totalt 0 årsverk. Selskapet har ingen ansatte og følgelig heller ingen lønnskostnader i regnskapsåret. Selskapet er ikke pliktig til å ha tjenstepensjonsordning etter lov om obligatorisk tjenstepensjon. Det er ikke utbetalt styrehonorarer, eller gitt andre ytelser til ledende personer i regnskapsåret.

Note

Ytelser til ledende personer
Er det gitt ytelser til ledende person: Nei

Ytelser til daglig leder

<u>Ytelser</u>	<u>Lønn</u>	<u>Pensj.forpl.</u>	<u>Andre godtgj.</u>
----------------	-------------	---------------------	----------------------

Note

Antall årsverk i regnskapsåret

Virksomheten har hatt følgende antall årsverk:
0.00



Note

Lån og sikkerhetsstillelse til ledende personer og aksjeeiere

Er det gitt lån eller sikkerhetsstillelse til ledende personer: Nei

Note

3

Konsern, tilknyttet selskap og datterselskap

Tilknyttet selskap/datterselskap

<u>Navn og adresse</u>	<u>Eierandel</u>	<u>Stemmeandel</u>	<u>Egenkapital</u>	<u>Resultat</u>
Hvaler Eiendom AS	100.00%		3370797.00	1375934.00

Virksomheten inngår i konsolideringen til morselskapets konsernregnsk.: Nei

Datterselskap er utelatt fra konsolideringen: Nei

<u>Omløpsmidler</u>	<u>Startdato</u>	<u>Sluttdato</u>	<u>Endring</u>
---------------------	------------------	------------------	----------------

<u>Skattemessig fremf.undersk.</u>	<u>Startdato</u>	<u>Sluttdato</u>	<u>Endring</u>
------------------------------------	------------------	------------------	----------------

<u>Kortsiktig gjeld</u>	<u>Startdato</u>	<u>Sluttdato</u>	<u>Endring</u>
-------------------------	------------------	------------------	----------------



JØL HOLDING AS

Årsrapport for 2021

- Årsregnskap**
- Resultatregnskap**
- Balanse**
- Noter**

Revisjonsberetning



JØL HOLDING AS

Resultatregnskap

	Note	2021	2020
Driftskostnader			
Annen driftskostnad		<u>258 631</u>	<u>238 312</u>
Driftsresultat		<u>-258 631</u>	<u>-238 312</u>
Finansinntekter og finanskostnader			
Annen finansinntekt		2 889 046	1 129 005
Verdiendr. finansielle instrumenter, virkelig verdi		-74 367	1 104 065
Annen finanskostnad		<u>51 151</u>	<u>1 635 910</u>
Netto finansposter		<u>2 763 528</u>	<u>597 160</u>
Ordinært resultat før skattekostnad		<u>2 504 897</u>	<u>358 848</u>
Skattekostnad på ordinært resultat	6	<u>386 642</u>	<u>126 429</u>
Årsresultat		<u>2 118 255</u>	<u>232 419</u>
Overføringer og disponeringer			
Ordinært utbytte	7	0	1 000 000
Tilleggsutbytte		0	680 000
Overføringer annen egenkapital	7	<u>2 118 255</u>	<u>-1 447 581</u>
Sum disponert		<u>2 118 255</u>	<u>232 419</u>






JØL HOLDING AS

Balanse pr. 31. desember

	Note	2021	2020
Anleggsmidler			
<i>Finansielle anleggsmidler</i>			
Investeringer i datterselskap	3	5 785 394	5 785 394
Lån til foretak i samme konsern	5	3 050 000	3 050 000
Investeringer i tilknyttet selskap	4	21 000	21 000
Investeringer i aksjer og andeler		1 566 502	999 999
Sum finansielle anleggsmidler		<u>10 422 896</u>	<u>9 856 393</u>
Sum anleggsmidler		<u>10 422 896</u>	<u>9 856 393</u>
Omløpsmidler			
<i>Fordringer</i>			
Andre fordringer	5	<u>1 496 639</u>	<u>931 776</u>
Sum fordringer		<u>1 496 639</u>	<u>931 776</u>
<i>Investeringer</i>			
Markedsbaserte aksjer		9 422 023	9 943 469
Markedsbaserte obligasjoner		3 143 000	0
Andre finansielle instrumenter		<u>14 943 342</u>	<u>15 429 581</u>
Sum investeringer		<u>27 508 365</u>	<u>25 373 050</u>
Bankinnskudd, kontanter og lignende		<u>420 107</u>	<u>2 310 398</u>
Sum omløpsmidler		<u>29 425 111</u>	<u>28 615 224</u>
Sum eiendeler		<u>39 848 007</u>	<u>38 471 617</u>

**JØL HOLDING AS****Balanse pr. 31. desember**

	Note	2021	2020
Egenkapital			
Innskutt egenkapital			
Aksjekapital	7, 8	2 700 000	2 700 000
Overkurs	7	1 473 469	1 473 469
Suminnskutt egenkapital		<u>4 173 469</u>	<u>4 173 469</u>
Opptjent egenkapital			
Annen egenkapital	7	35 284 281	33 166 026
Sumopptjent egenkapital		<u>35 284 281</u>	<u>33 166 026</u>
Sumegenkapital		<u>39 457 750</u>	<u>37 339 495</u>
Gjeld			
Kortsiktig gjeld			
Leverandørgjeld		3 615	5 693
Betalbar skatt	6	386 642	126 429
Annen kortsiktig gjeld		0	1 000 000
Sumkortsiktig gjeld		<u>390 257</u>	<u>1 132 122</u>
Sumgjeld		<u>390 257</u>	<u>1 132 122</u>
Sumegenkapital og gjeld		<u>39 848 007</u>	<u>38 471 617</u>

31. desember 2021
Fredrikstad, .
Bjørn Peder Lind
styremedlem
Karl Fredrik Lind
styremedlem
Øyvind Lind
styremedlem, daglig leder
Janna Helgason Lind
styreleder



JØL HOLDING AS

Noter til regnskapet for 2021

Note 1 - Regnskapsprinsipper

Årsregnskapet er satt opp i samsvar med regnskapslovens bestemmelser og god regnskapsskikk for små foretak.

Datterselskap/tilknyttet selskap

Datterselskapet og tilknyttede selskaper vurderes etter kostmetoden i selskapsregnskapet. Investeringen er vurdert til anskaffelseskost for aksjene med mindre nedskrivning har vært nødvendig. Det er foretatt nedskrivning til virkelig verdi når verdifall skyldes årsaker som ikke kan antas å være forbigående og det må anses nødvendig etter god regnskapsskikk. Nedskrivninger er reversert når grunnlaget for nedskrivning ikke lenger er til stede.

Utbytte og andre utdelinger er inntektsført samme år som det er avsatt i datterselskapet. Overstiger utbytte andel av tilbakeholdt resultat etter kjøpet, representerer den overskytende del tilbakebetaling av investert kapital, og utdelingene er fratrukket investeringens verdi i balansen.

Klassifisering og vurdering av balanseposter

Omløpsmidler og kortsiktig gjeld omfatter poster som forfaller til betaling innen ett år etter balansedagen, samt poster som knytter seg til varekretsløpet. Øvrige poster er klassifisert som anleggsmiddel/langsiktig gjeld.

Omløpsmidler vurderes til laveste av anskaffelseskost og virkelig verdi. Kortsiktig gjeld balanseføres til nominelt beløp på etableringstidspunktet.

Anleggsmidler vurderes til anskaffelseskost, men nedskrives til virkelig verdi ved verdifall som ikke forventes å være forbigående. Anleggsmidler med begrenset økonomisk levetid avskrives planmessig. Langsiktig gjeld balanseføres til nominelt beløp på etableringstidspunktet.

Fordringer

Kundefordringer og andre fordringer er oppført i balansen til pålydende etter fradrag for avsetning til forventet tap. Avsetning til tap gjøres på grunnlag av individuelle vurderinger av de enkelte fordringene. I tillegg gjøres det for øvrige kundefordringer en spesifisert avsetning for å dekke antatt tap.

Kortsiktige plasseringer

Kortsiktige plasseringer (aksjer og andeler vurdert som omløpsmidler) vurderes til virkelig verdi dersom kravene i regnskapsloven §5-8 er oppfylt. Øvrige plasseringer vurderes til laveste av anskaffelseskost og virkelig verdi på balansedagen. Mottatt utbytte og andre utdelinger fra selskapene inntektsføres som annen finansinntekt.

Skatter

Skattekostnaden i resultatregnskapet omfatter både periodens betalbare skatt og endring i utsatt skatt. Utsatt skatt er beregnet med 22% på grunnlag av de midlertidige forskjeller som eksisterer mellom regnskapsmessige og skattemessige verdier, samt ligningsmessig underskudd til fremføring ved utgangen av regnskapsåret. Skatteøkende og skattereduserende midlertidige forskjeller som reverserer eller kan reversere i samme periode er utlignet og nettoført. Netto utsatt skattefordel balanseføres i den grad det er sannsynlig at denne kan bli nyttiggjort.



JØL HOLDING AS

Noter til regnskapet for 2021

Note 2 - Lønnskostnader, antall ansatte og lån til ansatte

Selskapet har i regnskapsåret sysselsatt totalt 0 årsverk.

Selskapet har ingen ansatte og følgelig heller ingen lønnskostnader i regnskapsåret.
Selskapet er ikke pliktig til å ha tjenestepensjonsordning etter lov om obligatorisk tjenestepensjon

Det er ikke utbetalt styrehonorarer, eller gitt andre ytelser til ledende personer i regnskapsåret.

Note 3 - Datterselskap

Selskap	Kontor	Eier- andel	Resultat 2021	Egenkapital pr. 31.12	Bokført verdi pr. 31.12
Hvaler Eiendom AS	Fredrikstad	100 %	1 375 934	3 370 797	5 785 394

Note 4 - Tilknyttet selskap

Selskap	Kontor	Eier- andel	Resultat 2021	Egenkapital pr. 31.12	Bokført verdi pr. 31.12
Nordic Biochar AS	Fredrikstad	20 %	-76 975	325 522	6 000
TB1 Eiendom AS	Fredrikstad	50 %	-239 499	-512 931	15 000
Sum			-316 474	-187 409	21 000



JØL HOLDING AS

Noter til regnskapet for 2021

Note 5 - Mellomværende med selskap i samme konsern og tilknyttet selskap

<i>Fordringer</i>	2021	2020
Lån til foretak i samme konsern	3 050 000	3 050 000
Andre fordringer	497 422	830 352
Sum	<u>3 547 422</u>	<u>3 880 352</u>

Note 6 - Skatt

<i>Årets skattekostnad fordeler seg på:</i>	2021	2020
Betalbar skatt	<u>386 642</u>	<u>126 429</u>
Årets totale skattekostnad	<u>386 642</u>	<u>126 429</u>

<i>Beregning av årets skattegrunnlag:</i>	2021	2020
Ordinært resultat før skattekostnad	2 504 897	358 848
Permanente forskjeller	105 633	1 310 828
Verdireduksjon finansielle instr. vurdert til virkelig verdi	509 284	347 400
Regnskapsmessig tap realisasjon av aksjer og andre finansielle instrumenter	50 667	398 244
Skattepliktig gevinst fra RF-1359	1 345 145	298 120
Skattepliktig utbytte på aksjer mv. (inkl.sktl. § 16-30. 5.ledd)	26 338	206 859
3% av skattefrie inntekter etter fritaksmetoden	4 652	7 587
Tilbakeføring av inntektsført utbytte	-181 460	-901 742
Verdiøkning finansielle instrumenter vurdert til virkelig verdi	-434 917	-1 451 465
Regnskapsmessig gev. realisasjon av aksjer og andre finansielle instrumenter	<u>-2 172 776</u>	<u>0</u>
Årets skattegrunnlag	<u>1 757 463</u>	<u>574 679</u>
Betalbar skatt (22%) av årets skattegrunnlag	386 642	126 429



JØL HOLDING AS

Noter til regnskapet for 2021

Note 7 - Egenkapital

	Aksjekapital	Overkurs	Annen egenkapital	Sum
Egenkapital 01.01.	2 700 000	1 473 469	33 166 025	37 339 494
Årsresultat	0	0	2 118 255	2 118 255
Egenkapital 31.12.	2 700 000	1 473 469	35 284 280	39 457 749

Note 8 - Aksjekapital og aksjonærinformasjon

Aksjekapitalen består av:

	Antall	Pålydende	Balanseført
Ordinære aksjer	1 000	2 700	2 700 000

Oversikt over aksjonærene i selskapet pr. 31.12:

	Ordinære aksjer	Eierandel	Stemmeandel
Janna Helgason Lind	1 000	100 %	100 %



JØL HOLDINGAS
01-01-2021 - 31-12-2021
Tilleggsposter

Serie/ Bokf	Dato/ Konto	Tekst	Debet	Kredit
Serie 1				
1	31-12-2021	Slettet		
2	31-12-2021	Slettet		
3	31-12-2021	Korrigerig verdijustering EMF Tanker XXIV		
	1876 Verdiendring EMF Tanker	Korrigerig verdijustering EMF Tanker XXIV	2 725 336,00	
	8100 Verdireduksjon av markedsbaser	Korrigerig verdijustering EMF Tanker XXIV		2 725 336,00
4	31-12-2021	Reklasifisering aksjerfond/rentefond i Nordea slik at kostpris synliggjøres		
	1805 Nordea Fondskonto 5480290552	Reklassifisering aksjerfond/rentefond i Nordea slik at kostpris synliggjøres	4 211 499,00	
	1806 Verdiendring Nordea Fond	Reklassifisering aksjerfond/rentefond i Nordea slik at kostpris synliggjøres		4 211 499,00
5	31-12-2021	Korrigerig utbytte EMF 16.4.2021, ført mot kostpris 1875		
	1875 EMF Tanker Ltd	Korrigerig utbytte EMF 16.4.2021, ført mot kostpris 1875	26 388,00	
	8074 Utbytte EMF Tanker LTD	Korrigerig utbytte EMF 16.4.2021, ført mot kostpris 1875		26 388,00
6	31-12-2021	Skattekostnad		
	8300 Betalbar skatt	Skattekostnad	386 642,00	
	2500 Betalbar skatt ikke utlignet			386 642,00
7	31-12-2021	Årets resultat		
	8960 Overføring annen egenkapital	Overføring annen egenkapital	2 118 255,00	
	2050 Annen egenkapital	Annen egenkapital		2 118 255,00
8	31-12-2021	Markedsbaserte obligasjoner verdijustert til form uesverdi		
	1361 Aksjer Nordea Bank Finlan Plc	Markedsbaserte obligasjoner verdijustert til virkelig verdi	30 000,00	
	1362 Verdiendring Aksjer Nordea Bank	Markedsbaserte obligasjoner verdijustert til virkelig verdi		346 650,00
	8100 Verdireduksjon av markedsbaser	Markedsbaserte obligasjoner verdijustert til virkelig verdi	316 650,00	



Building a better
working world

Statsautoriserte revisorer
Ernst & Young AS

Nygata 4, 1607 Fredrikstad
Postboks 257, 1601 Fredrikstad

Foretaksregisteret: NO 976 389 387 MVA
Tlf: +47 24 00 24 00

www.ey.no
Medlemmer av Den norske Revisorforening

UAVHENGIG REVISORS BERETNING

Til generalforsamlingen i JØL Holding AS

Konklusjon

Vi har revidert årsregnskapet for JØL Holding AS som består av balanse per 31. desember 2021, resultatregnskap for regnskapsåret avsluttet per denne datoen og noter til årsregnskapet, herunder et sammendrag av viktige regnskapsprinsipper.

Etter vår mening oppfyller årsregnskapet gjeldende lovkrav og gir et rettviseende bilde av selskapets finansielle stilling per 31. desember 2021 og av dets resultater for regnskapsåret avsluttet per denne datoen i samsvar med regnskapslovens regler og god regnskapsskikk i Norge.

Grunnlag for konklusjon

Vi har gjennomført revisjonen i samsvar med International Standards on Auditing (ISA-ene). Våre oppgaver og plikter i henhold til disse standardene er beskrevet nedenfor under *Revisors oppgaver og plikter ved revisjonen av årsregnskapet*. Vi er uavhengige av selskapet i samsvar med kravene i relevante lover og forskrifter i Norge og *International Code of Ethics for Professional Accountants* (inkludert internasjonale uavhengighetsstandarder) utstedt av International Ethics Standards Board for Accountants (IESBA-reglene), og vi har overholdt våre øvrige etiske forpliktelser i samsvar med disse kravene. Innhentet revisjonsbevis er etter vår vurdering tilstrekkelig og hensiktsmessig som grunnlag for vår konklusjon.

Ledelsens ansvar for årsregnskapet

Styret og daglig leder (ledelsen) er ansvarlig for å utarbeide årsregnskapet og for at det gir et rettviseende bilde i samsvar med regnskapslovens regler og god regnskapsskikk i Norge. Ledelsen er også ansvarlig for slik intern kontroll som den finner nødvendig for å kunne utarbeide et årsregnskap som ikke inneholder vesentlig feilinformasjon, verken som følge av misligheter eller feil.

Ved utarbeidelsen av årsregnskapet må ledelsen ta standpunkt til selskapets evne til fortsatt drift og opplyse om forhold av betydning for fortsatt drift. Forutsetningen om fortsatt drift skal legges til grunn for årsregnskapet med mindre ledelsen enten har til hensikt å avvike selskapet eller virksomheten, eller ikke har noe annet realistisk alternativ.

Revisors oppgaver og plikter ved revisjonen av årsregnskapet

Vårt mål er å oppnå betryggende sikkerhet for at årsregnskapet som helhet ikke inneholder vesentlig feilinformasjon, verken som følge av misligheter eller feil, og å avgi en revisjonsberetning som inneholder vår konklusjon. Betryggende sikkerhet er en høy grad av sikkerhet, men ingen garanti for at en revisjon utført i samsvar med ISA-ene, alltid vil avdekke vesentlig feilinformasjon. Feilinformasjon kan skyldes misligheter eller feil og er å anse som vesentlig dersom den enkeltvis eller samlet med rimelighet kan forventes å påvirke de økonomiske beslutningene som brukerne foretar på grunnlag av årsregnskapet.

Som del av en revisjon i samsvar med ISA-ene, utøver vi profesjonelt skjønn og utviser profesjonell skepsis gjennom hele revisjonen. I tillegg:

- identifiserer og vurderer vi risikoen for vesentlig feilinformasjon i årsregnskapet, enten det skyldes misligheter eller feil. Vi utformer og gjennomfører revisjons handlinger for å håndtere slike risikoer, og innhenter revisjonsbevis som er tilstrekkelig og hensiktsmessig som grunnlag for vår konklusjon. Risikoen for at vesentlig feilinformasjon som følge av misligheter ikke blir avdekket, er



Building a better
working world

- høyere enn for feilinformasjon som skyldes feil, siden misligheter kan innebære samarbeid, forfalskning, bevisste utelatelser, uriktige fremstillinger eller overstyring av intern kontroll.
- opparbeider vi oss en forståelse av den interne kontrollen som er relevant for revisjonen, for å utforme revisjonshandlinger som er hensiktsmessige etter omstendighetene, men ikke for å gi uttrykk for en mening om effektiviteten av selskapets interne kontroll.
 - evaluerer vi om de anvendte regnskapsprinsippene er hensiktsmessige og om regnskapsestimatene og tilhørende noteopplysninger utarbeidet av ledelsen er rimelige.
 - konkluderer vi på om ledelsens bruk av fortsatt drift-forutsetningen er hensiktsmessig, og, basert på innhentede revisjonsbevis, hvorvidt det foreligger vesentlig usikkerhet knyttet til hendelser eller forhold som kan skape betydelig tvil om selskapets evne til fortsatt drift. Dersom vi konkluderer med at det eksisterer vesentlig usikkerhet, kreves det at vi i revisjonsberetningen henleder oppmerksomheten på tilleggsopplysningene i årsregnskapet, eller, dersom slike tilleggsopplysninger ikke er tilstrekkelige, at vi modifierer vår konklusjon om årsregnskapet. Våre konklusjoner er basert på revisjonsbevis innhentet frem til datoen for revisjonsberetningen. Etterfølgende hendelser eller forhold kan imidlertid medføre at selskapet ikke kan fortsette driften.
 - evaluerer vi den samlede presentasjonen, strukturen og innholdet i årsregnskapet, inkludert tilleggsopplysningene, og hvorvidt årsregnskapet gir uttrykk for de underliggende transaksjonene og hendelsene på en måte som gir et rettviseende bilde.

Vi kommuniserer med styret blant annet om det planlagte omfanget av og tidspunktet for revisjonsarbeidet og eventuelle vesentlige funn i revisjonen, herunder vesentlige svakheter i den interne kontrollen som vi avdekker gjennom revisjonen.

Fredrikstad, 30. juni 2022
ERNST & YOUNG AS

Revisjonsberetningen er signert elektronisk

Terje Havn
statsautorisert revisor

Penneo Dokumentnøkkel: CSFVG-6Z6GC-NZ7BZ-PSK3V-6Z7UA-53DHJ



PENNEO

Signaturene i dette dokumentet er juridisk bindende. Dokument signert med "Penneo™ - sikker digital signatur".
De signerende parter sin identitet er registrert, og er listet nedenfor.

"Med min signatur bekrefter jeg alle datoer og innholdet i dette dokument."

Terje Havn

Statsautorisert revisor

På vegne av: Ernst & Young AS

Serienummer: 9578-5994-4-464108

IP: 213.52.xxx.xxx

2022-06-30 16:19:33 UTC



Penneo Dokumentnøkkel: CSFVG-6Z6GQ-NZ7BZ-PSK3V-6Z7UA-S3DHJ

Dokumentet er signert digitalt, med **Penneo.com**. Alle digitale signatur-data i dokumentet er sikret og validert av den datamaskin-utregnede hash-verdien av det opprinnelige dokument. Dokumentet er låst og tids-stemplet med et sertifikat fra en betrodd tredjepart. All kryptografisk bevis er integrert i denne PDF, for fremtidig validering (hvis nødvendig).

Hvordan bekrefter at dette dokumentet er originalen?

Dokumentet er beskyttet av ett Adobe CDS sertifikat. Når du åpner dokumentet i

Adobe Reader, skal du kunne se at dokumentet er sertifisert av **Penneo e-signature service <penneo@penneo.com>**. Dette garanterer at innholdet i dokumentet ikke har blitt endret.

Det er lett å kontrollere de kryptografiske beviser som er lokalisert inne i dokumentet, med Penneo validator - <https://penneo.com/validate>