



## ÅRSREGNSKAPET FOR REGNSKAPSÅRET 2023 - GENERELL INFORMASJON

### Enheten

Organisasjonsnummer:	939 622 845
Organisasjonsform:	Aksjeselskap
Foretaksnavn:	NEP NORWAY AS
Forretningsadresse:	Økern torgvei 13 0580 OSLO

### Regnskapsår

Årsregnskapets periode:	01.01.2023 - 31.12.2023
-------------------------	-------------------------

### Konsern

Morselskap i konsern:	Nei
-----------------------	-----

### Regnskapsregler

Regler for små foretak benyttet:	Nei
Benyttet ved utarbeidelsen av årsregnskapet til selskapet:	Regnskapslovens alminnelige regler

### Årsregnskapet fastsatt av kompetent organ

Bekreftet av representant for selskapet:	Niklas Forsberg
Dato for fastsettelse av årsregnskapet:	13.05.2024

### Grunnlag for avgivelse

År 2023: Årsregnskapet er elektronisk innlevert
År 2022: Tall er hentet fra elektronisk innlevert årsregnskap fra 2023

*Det er ikke krav til at årsregnskapet m.v. som sendes til Regnskapsregisteret er undertegnet. Kontrollen på at dette er utført ligger hos revisor/enhetens øverste organ. Sikkerheten ivaretas ved at innsender har rolle/rettighet for innsending av årsregnskapet via Altinn, og ved at det bekreftes at årsregnskapet er fastsatt av kompetent organ.*

Brønnøysundregistrene, 03.06.2025



## Resultatregnskap

Beløp i: NOK	Note	2023	2022
<b>RESULTATREGNSKAP</b>			
<b>Inntekter</b>			
Salgsinntekt		425 272 288	434 024 481
Salgsinntekt konsern	1	28 489 060	24 231 711
Annen driftsinntekt		8 665 921	8 506 498
<b>Sum inntekter</b>		<b>462 427 269</b>	<b>466 762 691</b>
<b>Kostnader</b>			
Varekostnad		125 357 655	124 851 231
Varekostnad konsern	2	20 445 508	31 871 170
Lønnskostnad	3, 4, 5	174 733 583	163 882 814
Avskrivning på varige driftsmidler og immaterielle eiendeler	6	58 561 735	52 174 749
Annen driftskostnad	7	73 998 759	73 063 652
<b>Sum kostnader</b>		<b>453 097 239</b>	<b>445 843 617</b>
<b>Driftsresultat</b>		<b>9 330 029</b>	<b>20 919 074</b>
<b>Finansinntekter og finanskostnader</b>			
Renteinntekt fra foretak i samme konsern	1	2 700 559	2 921 241
Annen renteinntekt		278 613	119 331
Annen finansinntekt		2 321 226	2 928 038
<b>Sum finansinntekter</b>		<b>5 300 397</b>	<b>5 968 610</b>
Rentekostnad til foretak i samme konsern	2	12 948 719	10 614 576
Annen rentekostnad		96 193	55 419
Annen finanskostnad		3 027 406	3 034 066
<b>Sum finanskostnader</b>		<b>16 072 318</b>	<b>13 704 061</b>
<b>Netto finans</b>		<b>-10 771 921</b>	<b>-7 735 451</b>
<b>Resultat før skattekostnad</b>		<b>-1 441 892</b>	<b>13 183 623</b>
Skattekostnad	8, 9	-256 914	2 967 330
<b>Årsresultat</b>		<b>-1 184 978</b>	<b>10 216 293</b>
<b>Overføringer og disponeringer</b>			



## Resultatregnskap

<b>Beløp i: NOK</b>	<b>Note</b>	<b>2023</b>	<b>2022</b>
Overf. til/fra annen innskutt egenkapital	10	17 058 309	0
Tilleggsutbytte	10	0	90 000 000
Konsernbidrag	10	17 058 309	0
Avgitt konsernbidrag	10	2 561 773	14 496 536
Overf. til/fra annen egenkapital	10	-3 746 751	-94 280 243
<b>Sum overføringer og disponeringer</b>		<b>-1 184 978</b>	<b>10 216 293</b>



## Balanse

Beløp i: NOK	Note	2023	2022
<b>BALANSE - EIENDELER</b>			
<b>Anleggsmidler</b>			
<b>Immaterielle eiendeler</b>			
Konsesjoner, patenter, lisenser, varemerker ol.	6	122 044 576	106 030 667
<b>Sum immaterielle eiendeler</b>		<b>122 044 576</b>	<b>106 030 667</b>
<b>Varige driftsmidler</b>			
TV-prod.utstyr	6	49 401 899	25 231 122
Øvrig driftsmidler, inventar, kontormaskiner, ol.	6	38 786 083	48 935 416
Kunst	6	142 605	142 605
<b>Sum varige driftsmidler</b>		<b>88 330 587</b>	<b>74 309 144</b>
<b>Finansielle anleggsmidler</b>			
Andre langsiktige fordringer		36 362	85 698
<b>Sum finansielle anleggsmidler</b>		<b>36 362</b>	<b>85 698</b>
<b>Sum anleggsmidler</b>		<b>210 411 524</b>	<b>180 425 508</b>
<b>Omløpsmidler</b>			
<b>Varer</b>			
<b>Fordringer</b>			
Kundefordringer eksterne		35 334 971	48 444 957
Kundefordringer konsern	1	6 205 709	18 735 718
Andre kortsiktige fordringer		6 948 078	7 542 106
Konsernfordringer	1	54 282 427	52 717 680
<b>Sum fordringer</b>		<b>102 771 186</b>	<b>127 440 461</b>
<b>Investeringer</b>			
<b>Sum investeringer</b>		<b>0</b>	<b>0</b>
<b>Bankinnskudd, kontanter og lignende</b>			
Bankinnskudd, kontanter og lignende	11	16 902 951	11 315 135
<b>Sum bankinnskudd, kontanter og lignende</b>		<b>16 902 951</b>	<b>11 315 135</b>
<b>Sum omløpsmidler</b>		<b>119 674 136</b>	<b>138 755 596</b>



## Balanse

Beløp i: NOK	Note	2023	2022
<b>SUM EIENDELER</b>		<b>330 085 660</b>	<b>319 181 104</b>
<b>BALANSE - EGENKAPITAL OG GJELD</b>			
<b>Egenkapital</b>			
<b>Innskutt egenkapital</b>			
Aksjekapital	10, 12	1 176 000	1 176 000
Overkurs	10	176 000	176 000
Annen innskutt egenkapital	10	17 058 309	0
<b>Sum innskutt egenkapital</b>		<b>18 410 309</b>	<b>1 352 000</b>
<b>Opptjent egenkapital</b>			
Annen egenkapital	10, 10	10 354 716	14 101 466
<b>Sum opptjent egenkapital</b>		<b>10 354 716</b>	<b>14 101 466</b>
<b>Sum egenkapital</b>		<b>28 765 025</b>	<b>15 453 466</b>
<b>Gjeld</b>			
<b>Langsiktig gjeld</b>			
Utsatt skatt	8, 9	2 875 385	3 854 851
<b>Sum avsetninger for forpliktelser</b>		<b>2 875 385</b>	<b>3 854 851</b>
<b>Annen langsiktig gjeld</b>			
Langsiktig konserngjeld	2, 13	170 522 658	176 050 000
Øvrig langsiktig gjeld	13	5 949 479	7 202 735
<b>Sum annen langsiktig gjeld</b>		<b>176 472 137</b>	<b>183 252 735</b>
<b>Sum langsiktig gjeld</b>		<b>179 347 522</b>	<b>187 107 586</b>
<b>Kortsiktig gjeld</b>			
Leverandørgjeld	2	40 589 159	28 248 061
Betalbar skatt	8	0	0
Skyldige offentlige avgifter	11	18 132 892	14 073 572
Kortsiktig konserngjeld	2	3 284 325	18 585 303
Annen kortsiktig gjeld		59 966 738	55 713 116
<b>Sum kortsiktig gjeld</b>		<b>121 973 114</b>	<b>116 620 051</b>



## Balanse

<b>Beløp i: NOK</b>	<b>Note</b>	<b>2023</b>	<b>2022</b>
Sum gjeld		301 320 636	303 727 637
<b>SUM EGENKAPITAL OG GJELD</b>		<b>330 085 660</b>	<b>319 181 104</b>



## Brønnøysundregistrene

### ÅRSREGNSKAP FOR REGNSKAPSÅRET 2023 - GENERELL INFORMASJON

Journalnummer: 2024 428830

#### Enheten

Organisasjonsnummer: 939 622 845  
Organisasjonsform: Aksjeselskap  
Foretaksnavn: NEP NORWAY AS  
Forretningsadresse: Økern torgvei 13  
0580 OSLO

#### Regnskapsår

Årsregnskapets periode: 01.01.2023 - 31.12.2023

#### Konsern

Morselskap i konsern: Nei

#### Regnskapsregler

Regler for små foretak benyttet: Nei  
Benyttet ved utarbeidelsen av  
årsregnskapet til selskapet: Regnskapslovens alminnelige regler

#### Årsregnskapet fastsatt av kompetent organ

Bekreftet av representant for selskapet: Niklas Forsberg  
Dato for fastsettelse av årsregnskapet: 13.05.2024

#### Revisjon

Årsregnskapet er utarbeidet av ekstern  
autorisert regnskapsfører: Ja  
Ekstern autorisert regnskapsfører har i  
løpet av regnskapsåret bistått ved den  
løpende regnskapsføringen eller utført  
andre tjenester for selskapet enn å  
utarbeide årsregnskapet: Ja

#### Grunnlag for avgivelse

År 2023: Årsregnskap er elektronisk innlevert.  
År 2022: Tall er hentet fra elektronisk innlevert årsregnskap fra 2023.

*Det er ikke krav til at årsregnskapet m.v. som sendes til Regnskapsregisteret er undertegnet. Kontrollen på at dette er utført ligger hos revisor/enhetens øverste organ. Sikkerheten ivaretas ved at innsender har rolle/rettighet for innsending av årsregnskapet via Altinn, og ved at det bekreftes at årsregnskapet er fastsatt av kompetent organ.*

Brønnøysundregistrene, 06.06.2024



Organisasjonsnr: 939 622 845  
NEP NORWAY AS

## RESULTATREGNSKAP

Beløp i: NOK	Note	2023	2022
<b>RESULTATREGNSKAP</b>			
<b>Inntekter</b>			
Salgsinntekt		425 272 288	434 024 481
Salgsinntekt konsern	1	28 489 060	24 231 711
Annen driftsinntekt		8 665 921	8 506 498
<b>Sum inntekter</b>		<b>462 427 269</b>	<b>466 762 691</b>
<b>Kostnader</b>			
Varekostnad		125 357 655	124 851 231
Varekostnad konsern	2	20 445 508	31 871 170
Lønnskostnad	3, 4, 5	174 733 583	163 882 814
Avskrivning på varige driftsmidler og immaterielle eiendeler	6	58 561 735	52 174 749
Annen driftskostnad	7	73 998 759	73 063 652
<b>Sum kostnader</b>		<b>453 097 239</b>	<b>445 843 617</b>
<b>Driftsresultat</b>		<b>9 330 029</b>	<b>20 919 074</b>
<b>Finansinntekter og finanskostnader</b>			
Renteinntekt fra foretak i samme konsern	1	2 700 559	2 921 241
Annen renteinntekt		278 613	119 331
Annen finansinntekt		2 321 226	2 928 038
<b>Sum finansinntekter</b>		<b>5 300 397</b>	<b>5 968 610</b>
Rentekostnad til foretak i samme konsern	2	12 948 719	10 614 576
Annen rentekostnad		96 193	55 419
Annen finanskostnad		3 027 406	3 034 066
<b>Sum finanskostnader</b>		<b>16 072 318</b>	<b>13 704 061</b>
<b>Netto finans</b>		<b>-10 771 921</b>	<b>-7 735 451</b>
<b>Resultat før skattekostnad</b>		<b>-1 441 892</b>	<b>13 183 623</b>
Skattekostnad	8, 9	-256 914	2 967 330
<b>Årsresultat</b>		<b>-1 184 978</b>	<b>10 216 293</b>
<b>Overføringer og disponeringer</b>			
Overf. til/fra annen innskutt egenkapital	10	17 058 309	0
Tilleggsutbytte	10	0	90 000 000
Konsernbidrag	10	17 058 309	0
Avgitt konsernbidrag	10	2 561 773	14 496 536
Overf. til/fra annen egenkapital	10	-3 746 751	-94 280 243



Sum overføringer og  
disponeringer

-1 184 978

10 216 293



Organisasjonsnr: 939 622 845  
NEP NORWAY AS

## BALANSE

Beløp i: NOK	Note	2023	2022
<b>BALANSE - EIENDELER</b>			
<b>Anleggsmidler</b>			
<b>Immaterielle eiendeler</b>			
Konsesjoner, patenter, lisenser, varemerker ol.	6	122 044 576	106 030 667
<b>Sum immaterielle eiendeler</b>		<b>122 044 576</b>	<b>106 030 667</b>
<b>Varige driftsmidler</b>			
TV-produststyr	6	49 401 899	25 231 122
Øvrig driftsmidler, inventar, kontormaskiner, ol.	6	38 786 083	48 935 416
Kunst	6	142 605	142 605
<b>Sum varige driftsmidler</b>		<b>88 330 587</b>	<b>74 309 144</b>
<b>Finansielle anleggsmidler</b>			
Andre langsiktige fordringer		36 362	85 698
<b>Sum finansielle anleggsmidler</b>		<b>36 362</b>	<b>85 698</b>
<b>Sum anleggsmidler</b>		<b>210 411 524</b>	<b>180 425 508</b>
<b>Omløpsmidler</b>			
<b>Varer</b>			
<b>Fordringer</b>			
Kundefordringer eksterne		35 334 971	48 444 957
Kundefordringer konsern	1	6 205 709	18 735 718
Andre kortsiktige fordringer		6 948 078	7 542 106
Konsernfordringer	1	54 282 427	52 717 680
<b>Sum fordringer</b>		<b>102 771 186</b>	<b>127 440 461</b>
<b>Investeringer</b>		<b>0</b>	<b>0</b>
<b>Bankinnskudd, kontanter og lignende</b>			
Bankinnskudd, kontanter og lignende	11	16 902 951	11 315 135
<b>Sum bankinnskudd, kontanter og lignende</b>		<b>16 902 951</b>	<b>11 315 135</b>
<b>Sum omløpsmidler</b>		<b>119 674 136</b>	<b>138 755 596</b>
<b>SUM EIENDELER</b>		<b>330 085 660</b>	<b>319 181 104</b>



## BALANSE - EGENKAPITAL OG GJELD

### Egenkapital

#### Innskutt egenkapital

Aksjekapital	10, 12	1 176 000	1 176 000
Overkurs	10	176 000	176 000
Annen innskutt egenkapital	10	17 058 309	0
<b>Sum innskutt egenkapital</b>		<b>18 410 309</b>	<b>1 352 000</b>

#### Opptjent egenkapital

Annen egenkapital	10, 10	10 354 716	14 101 466
<b>Sum opptjent egenkapital</b>		<b>10 354 716</b>	<b>14 101 466</b>

<b>Sum egenkapital</b>		<b>28 765 025</b>	<b>15 453 466</b>
------------------------	--	-------------------	-------------------

### Gjeld

#### Langsiktig gjeld

Utsatt skatt	8, 9	2 875 385	3 854 851
<b>Sum avsetninger for forpliktelser</b>		<b>2 875 385</b>	<b>3 854 851</b>
<b>Annen langsiktig gjeld</b>			
Langsiktig konserngjeld	2, 13	170 522 658	176 050 000
Øvrig langsiktig gjeld	13	5 949 479	7 202 735
<b>Sum annen langsiktig gjeld</b>		<b>176 472 137</b>	<b>183 252 735</b>

<b>Sum langsiktig gjeld</b>		<b>179 347 522</b>	<b>187 107 586</b>
-----------------------------	--	--------------------	--------------------

#### Kortsiktig gjeld

Leverandørgjeld	2	40 589 159	28 248 061
Betalbar skatt	8	0	0
Skyldige offentlige avgifter	11	18 132 892	14 073 572
Kortsiktig konserngjeld	2	3 284 325	18 585 303
Annen kortsiktig gjeld		59 966 738	55 713 116
<b>Sum kortsiktig gjeld</b>		<b>121 973 114</b>	<b>116 620 051</b>

<b>Sum gjeld</b>		<b>301 320 636</b>	<b>303 727 637</b>
------------------	--	--------------------	--------------------

<b>SUM EGENKAPITAL OG GJELD</b>		<b>330 085 660</b>	<b>319 181 104</b>
---------------------------------	--	--------------------	--------------------



Organisasjonsnr: 939 622 845  
NEP NORWAY AS

**NOTEOPPLYSNINGER - SELSKAP** - alle poster oppgitt i hele tall

## Note

### Regnskapsprinsipper

Årsregnskapet er satt opp i samsvar med regnskapslovens alminnelige regler. Salgsinntekter Inntektsføring ved salg av varer skjer på leveringstidspunktet. Tjenester inntektsføres i takt med utførelsen. Andelen av salgsinntekter som knytter seg til fremtidige servicetelser balanseføres som uopptjent inntekt ved salget, og inntektsføres deretter i takt med levering av ytelsene. Klassifisering og vurdering av balanseposter Omløpsmidler og kortsiktig gjeld omfatter poster som forfaller til betaling innen ett år etter balansedagen, samt poster som knytter seg til varekretsløpet. Øvrige poster er klassifisert som anleggsmiddel/langsiktig gjeld. Omløpsmidler vurderes til laveste av anskaffelseskost og virkelig verdi. Kortsiktig gjeld balanseføres til nominelt beløp på etableringstidspunktet. Anleggsmidler vurderes til anskaffelseskost, men nedskrives til virkelig verdi ved verdifall som ikke forventes å være forbigående. Anleggsmidler med begrenset økonomisk levetid avskrives planmessig. Langsiktig gjeld balanseføres til nominelt beløp på etableringstidspunktet. Den delen av opprinnelig langsiktig gjeld som forfaller innen ett år er klassifisert som kortsiktig gjeld. Fordringer Kundefordringer og andre fordringer er oppført i balansen til pålydende etter fradrag for avsetning til forventet tap. Avsetning til tap gjøres på grunnlag av individuelle vurderinger av de enkelte fordringene. I tillegg gjøres det for øvrige kundefordringer en uspesifisert avsetning for å dekke antatt tap. Valuta Pengeposter i utenlandsk valuta er vurdert til kursen ved regnskapsårets slutt. Varige driftsmidler Varige driftsmidler balanseføres og avskrives over driftsmidlets forventede økonomiske levetid. Direkte vedlikehold av driftsmidler kostnadsføres løpende under driftskostnader, mens påkostninger eller forbedringer tillegges driftsmidlets kostpris og avskrives i takt med driftsmidlet. Dersom gjenvinnbart beløp av driftsmiddelet er lavere enn balanseført verdi foretas nedskrivning til gjenvinnbart beløp. Gjenvinnbart beløp er det høyeste av netto salgsverdi og verdi i bruk. Verdi i bruk er nåverdien av de fremtidige kontantstrømmene som eiendelen vil generere. Skatt Skattekostnaden i resultatregnskapet omfatter både periodens betalbare skatt og endring i utsatt skatt. Utsatt skatt er beregnet med 22 % på grunnlag av de midlertidige forskjeller som eksisterer mellom regnskapsmessige og skattemessige verdier, samt ligningsmessig underskudd til fremføring ved utgangen av regnskapsåret. Skatteøkende og skattereduserende midlertidige forskjeller som reverserer eller kan reversere i samme periode er utlignet og nettoført. Netto utsatt skattefordel balanseføres i den grad det er sannsynlig at denne kan bli nyttiggjort.

## Note

5

### Antall årsverk i regnskapsåret

166.00

## Note

3

### Spesifisering av resultatregnskapet



## Lønnskostnader

<u>Lønn</u>	<u>Årets</u>	<u>Fjorårets</u>
	152561730.00	139152465.00
<u>Folketrygdavgift</u>	<u>Årets</u>	<u>Fjorårets</u>
	23243931.00	21394325.00
<u>Pensjonskostnader</u>	<u>Årets</u>	<u>Fjorårets</u>
	7918617.00	7383391.00
<u>Andre ytelser</u>	<u>Årets</u>	<u>Fjorårets</u>
	-8990694.00	-4047366.00
<u>Sum lønnskostnader</u>	<u>Årets</u>	<u>Fjorårets</u>
	174733583.00	163882814.00

## Mer om årsverk og lønn

Av "Andre relaterte ytelser" utgjorde Aktivert egen lønn: 2023: -15.046.071  
2022: -14.044.850

## Note

### Ekstraordinære inntekter og kostnader

<u>Sum</u>	<u>Beløp</u>
<u>Balanseført verdi 31.12.</u>	<u>Varige driftsmidler Immaterielle eiend.</u>

## Konsernregnskap

### Morselskapet sitt navn

### Forretningskontor for morselskapet

## Begrunnelse for at datterselskap er utelatt fra konsolideringen

<u>Samlet beløp - tilknyttet selskap</u>	<u>Årets</u>	<u>Fjorårets</u>
<u>Samlet beløp - foretak i samme konsern</u>	<u>Årets</u>	<u>Fjorårets</u>
<u>Samlet beløp - foretak i samme konsern</u>	<u>Årets</u>	<u>Fjorårets</u>
<u>Samlet beløp - felles kontrollert virksomhet</u>	<u>Årets</u>	<u>Fjorårets</u>



Pantstillelse Beløp

**Note**

Beholdning av egne aksjer Antall Pålydende Andel av aksjek.

**Erverv**

Endringer i beholdning av aksjer i løpet av regnskapsåret

**Avhendelse**

Endringer i beholdning av aksjer i løpet av regnskapsåret

**Samvirkeforetak**

Vedtektsbestemmelser/årsmøtevedtak/forslag til vedtak om medlemskapskonti

**Mer om aksjer**

**Note**

13

**Gjeld**

Gjeld som forfaller til betaling mer enn fem år etter regnskapsårets slutt

Gjeld sikret ved pant eller lignende sikkerhet i eiendeler

Balanseført verdi av de pantsatte eiendeler

Summen av garantiforpliktelser som ikke er regnskapsført

Garantiforpliktelser som er sikret ved pant

**Mer om gjeld**

Den betalingsutsatte husleien fordeles over resterende leietid, dvs. innen sept. 2028.



# Deloitte.

Deloitte AS  
Dronning Eufemias gate 14  
Postboks 221  
NO-0103 Oslo  
Norway

+47 23 27 90 00  
www.deloitte.no

Til generalforsamlingen i NEP Norway AS

## UAVHENGIG REVISORS BERETNING

### Konklusjon

Vi har revidert årsregnskapet for NEP Norway AS som består av balanse per 31. desember 2023, resultatregnskap, kontantstrømoppstilling for regnskapsåret avsluttet per denne datoen og noter til årsregnskapet, herunder et sammendrag av viktige regnskapsprinsipper.

Etter vår mening

- oppfyller årsregnskapet gjeldende lovkrav, og
- gir årsregnskapet et rettviseende bilde av selskapets finansielle stilling per 31. desember 2023 og av dets resultater og kontantstrømmer for regnskapsåret avsluttet per denne datoen i samsvar med regnskapslovens regler og god regnskapsskikk i Norge.

### Grunnlag for konklusjonen

Vi har gjennomført revisjonen i samsvar med International Standards on Auditing (ISA-ene). Våre oppgaver og plikter i henhold til disse standardene er beskrevet nedenfor under *Revisors oppgaver og plikter ved revisjonen av årsregnskapet*. Vi er uavhengige av selskapet i samsvar med kravene i relevante lover og forskrifter i Norge og International Code of Ethics for Professional Accountants (inkludert internasjonale uavhengighetsstandarder) utstedt av International Ethics Standards Board for Accountants (IESBA-reglene), og vi har overholdt våre øvrige etiske forpliktelser i samsvar med disse kravene. Innhentet revisjonsbevis er etter vår vurdering tilstrekkelig og hensiktsmessig som grunnlag for vår konklusjon.

### Øvrig informasjon

Styret og daglig leder (ledelsen) er ansvarlige for informasjonen i årsberetningen. Vår konklusjon om årsregnskapet ovenfor dekker ikke informasjonen i årsberetningen.

I forbindelse med revisjonen av årsregnskapet er det vår oppgave å lese årsberetningen. Formålet er å vurdere hvorvidt det foreligger vesentlig inkonsistens mellom årsberetningen og årsregnskapet og den kunnskap vi har opparbeidet oss under revisjonen av årsregnskapet, eller hvorvidt informasjon i årsberetningen ellers fremstår som vesentlig feil. Vi har plikt til å rapportere dersom årsberetningen fremstår som vesentlig feil. Vi har ingenting å rapportere i så henseende.

Basert på kunnskapen vi har opparbeidet oss i revisjonen, mener vi at årsberetningen

- er konsistent med årsregnskapet og
- inneholder de opplysninger som skal gis i henhold til gjeldende lovkrav.

### Ledelsens ansvar for årsregnskapet

Ledelsen er ansvarlig for å utarbeide årsregnskapet og for at det gir et rettviseende bilde i samsvar med regnskapslovens regler og god regnskapsskikk i Norge. Ledelsen er også ansvarlig for slik internkontroll som den finner nødvendig for å kunne utarbeide et årsregnskap som ikke inneholder vesentlig feilinformasjon, verken som følge av misligheter eller utilsiktede feil.

Deloitte AS and Deloitte Advokatfirma AS are the Norwegian affiliates of Deloitte NSE LLP, a member firm of Deloitte Touche Tohmatsu Limited, a UK private company limited by guarantee ("DTTL"). DTTL and each of its member firms are legally separate and independent entities. DTTL and Deloitte NSE LLP do not provide services to clients. Please see [www.deloitte.com/about](http://www.deloitte.com/about) to learn more about our global network of member firms.

Deloitte Norway conducts business through two legally separate and independent limited liability companies: Deloitte AS, providing audit, consulting, financial advisory and risk management services, and Deloitte Advokatfirma AS, providing tax and legal services.

Registrert i Foretaksregisteret  
Medlemmer av Den norske Revisorforening  
Organisasjonsnummer: 980 211 282



## Deloitte.

Uavhengig revisors beretning  
Nep Norway AS

Ved utarbeidelsen av årsregnskapet må ledelsen ta standpunkt til selskapets evne til fortsatt drift og opplyse om forhold av betydning for fortsatt drift. Forutsetningen om fortsatt drift skal legges til grunn for årsregnskapet så lenge det ikke er sannsynlig at virksomheten vil bli avviklet.

### *Revisors oppgaver og plikter ved revisjonen av årsregnskapet*

Vårt mål er å oppnå betryggende sikkerhet for at årsregnskapet som helhet ikke inneholder vesentlig feilinformasjon, verken som følge av misligheter eller utilsiktede feil, og å avgi en revisjonsberetning som inneholder vår konklusjon. Betryggende sikkerhet er en høy grad av sikkerhet, men ingen garanti for at en revisjon utført i samsvar med ISA-ene, alltid vil avdekke vesentlig feilinformasjon. Feilinformasjon kan oppstå som følge av misligheter eller utilsiktede feil. Feilinformasjon er å anse som vesentlig dersom den enkeltvis eller samlet med rimelighet kan forventes å påvirke de økonomiske beslutningene som brukerne foretar på grunnlag av årsregnskapet.

Som del av en revisjon i samsvar med ISA-ene, utøver vi profesjonelt skjønn og utviser profesjonell skepsis gjennom hele revisjonen. I tillegg:

- identifiserer og vurderer vi risikoen for vesentlig feilinformasjon i årsregnskapet, enten det skyldes misligheter eller utilsiktede feil. Vi utformer og gjennomfører revisjonshandlinger for å håndtere slike risikoer, og innhenter revisjonsbevis som er tilstrekkelig og hensiktsmessig som grunnlag for vår konklusjon. Risikoen for at vesentlig feilinformasjon som følge av misligheter ikke blir avdekket, er høyere enn for feilinformasjon som skyldes utilsiktede feil, siden misligheter kan innebære samarbeid, forfalskning, bevisste utelatelser, uriktige fremstillinger eller overstyring av internkontroll.
- opparbeider vi oss en forståelse av intern kontroll som er relevant for revisjonen, for å utforme revisjonshandlinger som er hensiktsmessige etter omstendighetene, men ikke for å gi uttrykk for en mening om effektiviteten av selskapets interne kontroll.
- evaluerer vi om de anvendte regnskapsprinsippene er hensiktsmessige og om regnskapsestimatene og tilhørende noteopplysninger utarbeidet av ledelsen er rimelige.
- konkluderer vi på om ledelsens bruk av fortsatt drift-forutsetningen er hensiktsmessig, og, basert på innhentede revisjonsbevis, hvorvidt det foreligger vesentlig usikkerhet knyttet til hendelser eller forhold som kan skape tvil av betydning om selskapets evne til fortsatt drift. Dersom vi konkluderer med at det eksisterer vesentlig usikkerhet, kreves det at vi i revisjonsberetningen henleder oppmerksomheten på tilleggsopplysningene i årsregnskapet, eller, dersom slike tilleggsopplysninger ikke er tilstrekkelige, at vi modifierer vår konklusjon. Våre konklusjoner er basert på revisjonsbevis innhentet frem til datoen for revisjonsberetningen. Etterfølgende hendelser eller forhold kan imidlertid medføre at selskapet ikke kan fortsette driften.
- evaluerer vi den samlede presentasjonen, strukturen og innholdet i årsregnskapet, inkludert tilleggsopplysningene, og hvorvidt årsregnskapet gir uttrykk for de underliggende transaksjonene og hendelsene på en måte som gir et rettviseende bilde.

Vi kommuniserer med styret blant annet om det planlagte innholdet i og tidspunkt for revisjonsarbeidet og eventuelle vesentlige funn i revisjonen, herunder vesentlige svakheter i intern kontroll som vi avdekker gjennom revisjonen.

Oslo, 29.04.2024  
Deloitte AS


**Bjørn Prestegard**  
statsautorisert revisor



## Uavhengig revisors beretning

Name	Date
<b>Prestegard, Bjørn Magne</b>	<b>2024-05-03</b>

Identification

 bankID Prestegard, Bjørn Magne



This document contains electronic signatures using EU-compliant PAdES - PDF  
Advanced Electronic Signatures (Regulation (EU) No 910/2014 (eIDAS))



## ÅRSBERETNING

### OM SELSKAPET

Selskapet er et heleid datterselskap av NEP Sweden AB i Sverige og er en del av virksomheten til det overbyggende selskapet NEP Sweden Holding AB.

### VIRKSOMHETENS ART

NEP Norway AS leverer drift, overvåking, mediatjenester, tekniske tjenester og fagpersonell til innholdsproduksjon, signalhåndtering/-styring, transmisjon, mm, primært til TV. Leveranser skjer både med mobile produksjonsenheter som flyttes dit det er behov samt med faste installasjoner som studio, playout, kontrollrom og kommentatorbokser. Selskapet har utviklet egen software som tilbys som en driftet lagrings og mediehåndteringstjeneste for profesjonelle aktører og rettighetseiere av ulike sporter.

Selskapets administrasjon er lokalisert i Økern Torgvei i Oslo. Herifra driftes selskapets regikontroll, studioer, linjekontroll og kommentatorbokser. Mobil teknikk er plassert i selskapets garasjer på Økern og i Trondheim, når den ikke er ute på produksjon.

### RESULTAT, INVESTERINGER, FINANSIERING OG LIKVIDITET

Selskapet omsatte for MNOK 462,4 i 2023 mot MNOK 466,8 i 2022. Årsresultatet ble et underskudd på MNOK -1,2 mot et overskudd på MNOK 10,2 i 2022.

Annen kortsiktig gjeld har økt med MNOK 5,3 i løpet av året, samtidig som den langsiktige gjelden minsket med MNOK 6,8.

Selskapets finansielle og likvide situasjon er tilfredsstillende.


### FRAMTIDIG UTVIKLING

Selskapet vil fortsette å levere på de faste avtalene på mediatjenester, studio, OB-produksjon, sende-kontroll og playout i 2024.

Styret anser at NEP Norway AS har medarbeidere som holder et høyt faglig nivå, og som er flinke til å utnytte de mulighetene som teknikken gir. Gjennom god kundekontakt og forståelse av deres behov, evner selskapet å levere riktige og fornuftige løsninger. For å opprettholde posisjonen i markedet, samt ha muligheten til vekst, er det viktig med en jevn fornyelse av de tekniske løsningene.

### FORSKNING- OG UTVIKLINGSAKTIVITETER

Selskapet har ikke noe pågående forsknings- og utviklingsprosjekt i 2023.

NEP Norway AS • Økern Torgvei 13 • 0580 Oslo • Norway  
Phone: +47 23 68 80 00 • Fax: +47 23 68 98 19 •  
**Superior Service & Lasting Relationships**  
Integrity |  | Passion



## FINANSIELLE FORHOLD OG RISIKO

Selskapet er eksponert mot endringer i rentenivået. De vesentlige rentebærende gjeldsforpliktelsene er knyttet til langsiktig konserngjeld. En økning i rentenivået vil kunne tas igjen i priser på nye oppdrag, men ikke på eksisterende langsiktige kontrakter. Produksjonsteknisk utstyr har relativt kort levetid, selskapet gjennomfører derfor en rask nedbetaling av sine forpliktelser.

De samlede investeringene i selskapet var i 2023 på MNOK 88,6 som ble aktivert over selskapets drift. I 2024 er det planlagt investeringer for MNOK 74,0.

Mesteparten av investeringene gjøres i EUR og USD og selskapets valutarisiko er knyttet til denne investeringen. Øvrig valutarisiko betegnes som lav da inntekter og kostnader i utenlandsk valuta er knyttet til hverandre.

Selskapets likviditetsbeholdning pr. 31. desember 2023 på MNOK 16,9 mot MNOK 11,3 året før. Likviditetsrisikoen betegnes som lav.

Totalkapitalen var ved utgangen av året MNOK 330,1, sammenliknet med MNOK 319,2 året før. Egenkapitalandelen per 31. desember 2023 var på 9 % mot 5 % ved utgangen av 2022.

NEP har en global ansvarsforsikring som dekker daglig leder og styrets medlemmer ansvar overfor foretaket og tredjeperson.

## FORTSATT DRIFT

Årsoppgjøret er avlagt under forutsetning om fortsatt drift. Selskapet er i en sunn økonomisk og finansiell stilling. Styret mener at årsregnskapet gir et riktig bilde av NEP Norway AS' eiendeler, gjeld, finansielle stilling og resultat.

## ARBEIDSMILJØ OG PERSONALE.

Sykefraværet var i 2023 på 761,3 dager som utgjorde 2,7 % av total arbeidstid i selskapet og er noe lavere nivå enn i 2022 3,4 %, Selskapet har tradisjonelt hatt et lavt sykefravær og vil arbeide for å holde dette på under 3 %.

I løpet av 2023 har det forekommet og blitt rapportert om seks arbeidsuhell eller ulykker som resultert i personskader. Hendelsene er rapportert i avvikssystemet og behandlet i arbeidsmiljøutvalget.


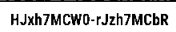
Arbeidsmiljøet betraktes som godt. Det overvåkes nøye for å avdekke forhold som krever tiltak eller forbedringer.

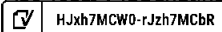
Samarbeidet med de ansatte er konstruktivt, noe som bidrar positivt til bedriften.

NEP Norway AS • Økern Torgvei 13 • 0580 Oslo • Norway

Phone: +47 23 68 80 00 • Fax: +47 23 68 98 19 •

**Superior Service & Lasting Relationships**

Integrity |   | Passion





Antall faste ansatte var i 2023 på 166 personer hvorav 29 kvinner. 10 personer hvorav 3 kvinner arbeider deltid. Utover dette har selskapet en rekke frilansere tilknyttet ulike prosjekter. Disse arbeider som selvstendige næringsdrivende, eller som lønsmottakere på kortidsengasjement.

NEP Norway har et uttalt mål om likestilling og inkludering. Det er satt et delmål om å sikre 30% kvinnelige ansatte i alle funksjoner og på alle nivåer i selskapet innen 3 år. Selskapet jobber systematisk mot dette målet gjennom rekruttering av nye medarbeidere, utvikling av kvinnelige talenter, lønn og generell tilrettelegging for kvinnelige medarbeidere. Kvinners andel av menns lønn motsvarer 100 %. Ledelsen i selskapet har initiert opprettelsen av et internt «kvinnenettverk» hvor alle kvinnelige ansatte får tilbud om å delta. Nettverket samarbeider med ledelsen i arbeidet med å utvikle organisasjonen til å bli en mer attraktiv arbeidsplass for kvinner. I snitt har menn har tatt 12,25 uker og kvinner 15,33 uker foreldrepermisjon i 2023. Styret består av 4 menn og 1 kvinner.

NEP Norway AS utarbeider en rapport i henhold til reglene i Åpenhetsloven. Denne rapporten publiseres på NEP Norway AS hjemmeside den 30 juni.

## FORHOLDET TIL DET YTRE MILJØ

Selskapet har som mål å være miljønøytralt. For NEP Norway AS virksomhet er transport til og fra produksjoner det som har størst påvirkning av det ytre miljøet. NEP Norway AS har i 2023 økt antall sentraliserte produksjoner og fortsetter å øke kapasiteten på sentraliserte produksjoner for å minske transport og påvirkningen av det ytre miljø. NEP Norway AS er også sertifisert via Miljøfyrtårn og jobber med kontinuerlige forbedringer i henhold til miljøet.

## DISPONERING AV RESULTAT

Virksomheten har for 2023 hatt et underskudd på kr -1.184.978. Kr 2.561.773 er avgitt som konsernbidrag og kr 17.058.309 er mottatt som konsernbidrag hvorav overskytende overføres til egenkapital. Styret vurderer selskapets egenkapital som forsvarlig.



Oslo 29 /4 - 2024  
Styret i NEP Norway AS


Michael Robert Werteen  
*Styremedlem*


Hans Christer Pålsson  
*Styreleder*

Morten Aass  
*Daglig leder /  
Styremedlem*

Bjarne Solbakken  
*Styremedlem*

Bente Ustad  
*Styremedlem*

NEP Norway AS • Økern Torgvei 13 • 0580 Oslo • Norway  
Phone: +47 23 68 80 00 • Fax: +47 23 68 98 19 •  
**Superior Service & Lasting Relationships**  
Integrity |  Total Transparency | Passion

 HJxh7MCW0-rJzh7MCbR



COMPLETED BY ALL:  
01.05.2024 00:42

SENT BY OWNER:  
Niklas Forsberg · 30.04.2024 08:46

DOCUMENT ID:  
rJzh7MCbR

ENVELOPE ID:  
HJxh7MCW0-rJzh7MCbR

## Document history

DOCUMENT NAME:  
Årsberetning NEP Norway AS 2023.pdf  
4 pages

ALL ATTACHMENTS APPROVED:  
Årsberetning NEP Norway AS 2023.pdf-pAdES-r1L6fAWR.pdf  
Årsberetning NEP Norway AS 2023.pdf-pAdES-HkebnTMAZA.pdf  
Årsberetning NEP Norway AS 2023.pdf-pAdES-ryQyeAzCZA.pdf

### Activity log

RECIPIENT	ACTION*	TIMESTAMP (OET)	METHOD	DETAILS
Morten Aass maass@nepgroup.com	Signed	30.04.2024 09:37	eID	Norwegian BankID (DOB: 61/09/27)
	Authenticated	30.04.2024 09:35	Medium	+4797027000
HANS CHRISTER PÅLSSON cpalsson@nepgroup.com	Signed	30.04.2024 11:15	eID	Swedish BankID (DOB: 1966/01/17)
	Authenticated	30.04.2024 11:14	Medium	+46705115888
Bjarne Solbakken bsolbakken@nepgroup.com	Signed	30.04.2024 11:26	eID	Norwegian BankID (DOB: 77/05/18)
	Authenticated	30.04.2024 10:01	Low	IP: 38.206.3.228
Bente Ustad Bjurholt bustad@nepgroup.com	Signed	30.04.2024 12:06	eID	Norwegian BankID (DOB: 68/04/05)
	Authenticated	30.04.2024 12:05	Medium	+4741670429
Michael Robert Werteen mwerteen@nepgroup.com	Signed	01.05.2024 00:42	Email	IP: 184.169.45.4
	Authenticated	01.05.2024 00:41	Low	IP: 184.169.45.4

\* Action describes both the signing and authentication performed by each recipient. Authentication refers to the ID method used to access the document.

### Custom events

No custom events related to this document

Verified ensures that the document has been signed according to the method stated above.  
Copies of signed documents are securely stored by Verified.

To review the signature validity, please open this PDF using Adobe Reader.



GDPR  
compliant



eIDAS  
standard



PDF  
PADES  
sealed



Årsregnskap for  
**NEP NORWAY AS**  
939622845  
Regnskapsår  
01.01.2023 - 31.12.2023






NEP NORWAY AS  
939 622 845

## Resultatregnskap

	Note	2023	2022
<b>Driftsinntekter</b>			
Salgsinntekt		425 272 288	434 024 481
Salgsinntekt konsern	1	28 489 060	24 231 711
Annen driftsinntekt		8 665 921	8 506 498
<b>Sum driftsinntekter</b>		<b>462 427 269</b>	<b>466 762 691</b>
<b>Driftskostnader</b>			
Varekostnad		-125 357 655	-124 851 231
Varekostnad konsern	2	-20 445 508	-31 871 170
Lønnskostnad	3, 4, 5	-174 733 583	-163 882 814
Avskrivning på varige driftsmidler og immaterielle eiendeler	6	-58 561 735	-52 174 749
Annen driftskostnad	7	-73 998 759	-73 063 652
<b>Sum driftskostnader</b>		<b>-453 097 239</b>	<b>-445 843 617</b>
<b>Driftsresultat</b>		<b>9 330 029</b>	<b>20 919 074</b>
<b>Finansinntekter</b>			
Renteinntekt fra foretak i samme konsern	1	2 700 559	2 921 241
Annen renteinntekt		278 613	119 331
Annen finansinntekt		2 321 226	2 928 038
<b>Sum finansinntekter</b>		<b>5 300 397</b>	<b>5 968 610</b>
<b>Finanskostnader</b>			
Rentekostnad til foretak i samme konsern	2	-12 948 719	-10 614 576
Annen rentekostnad		-96 193	-55 419
Annen finanskostnad		-3 027 406	-3 034 066
<b>Sum finanskostnader</b>		<b>-16 072 318</b>	<b>-13 704 061</b>
<b>Netto finans</b>		<b>-10 771 921</b>	<b>-7 735 451</b>
<b>Resultat før skattekostnad</b>		<b>-1 441 892</b>	<b>13 183 623</b>
Skattekostnad	8, 9	256 914	-2 967 330
<b>Årsresultat</b>		<b>-1 184 978</b>	<b>10 216 293</b>
<b>Overføringer</b>			
Overf. til/fra annen innskutt egenkapital	10	17 058 309	0
Tilleggsutbytte	10	0	90 000 000
Mottatt konsernbidrag	10	-17 058 309	0
Avgitt konsernbidrag	10	2 561 773	14 496 536
Overf. til/fra annen egenkapital	10	-3 746 751	-94 280 243
<b>Sum overføringer</b>		<b>-1 184 978</b>	<b>10 216 293</b>


 HJxh7MCW0-BkwsAG0WC



NEP NORWAY AS  
939 622 845

## Balanse

	Note	31.12.2023	31.12.2022
<b>EIENDELER</b>			
<b>Anleggsmidler</b>			
<b>Immaterielle eiendeler</b>			
Konsesjoner, patenter, lisenser, varemerker ol.	6	122 044 576	106 030 667
<b>Sum immaterielle eiendeler</b>		<b>122 044 576</b>	<b>106 030 667</b>
<b>Varige driftsmidler</b>			
TV-prod.utstyr	6	49 401 899	25 231 122
Øvrig driftsmidler, inventar, kontormaskiner, ol.	6	38 786 083	48 935 416
Kunst	6	142 605	142 605
<b>Sum varige driftsmidler</b>		<b>88 330 587</b>	<b>74 309 144</b>
<b>Finansielle anleggsmidler</b>			
Andre langsiktige fordringer		36 362	85 698
<b>Sum finansielle anleggsmidler</b>		<b>36 362</b>	<b>85 698</b>
<b>Sum anleggsmidler</b>		<b>210 411 524</b>	<b>180 425 508</b>
<b>Omløpsmidler</b>			
<b>Fordringer</b>			
Kundefordringer eksterne		35 334 971	48 444 957
Kundefordringer konsern	1	6 205 709	18 735 718
Kortsiktige konsernfordringer	1	54 282 427	52 717 680
Andre kortsiktige fordringer		6 948 078	7 542 106
<b>Sum fordringer</b>		<b>102 771 186</b>	<b>127 440 461</b>
<b>Bankinnskudd, kontanter og lignende</b>			
Bankinnskudd, kontanter og lignende	11	16 902 951	11 315 135
<b>Sum bankinnskudd, kontanter og lignende</b>		<b>16 902 951</b>	<b>11 315 135</b>
<b>Sum omløpsmidler</b>		<b>119 674 136</b>	<b>138 755 596</b>
<b>SUM EIENDELER</b>		<b>330 085 660</b>	<b>319 181 104</b>

 HJxh7MCW0-BkwsAG0WC



NEP NORWAY AS  
939 622 845

## Balanse

	Note	31.12.2023	31.12.2022
<b>EGENKAPITAL OG GJELD</b>			
<b>Egenkapital</b>			
<b>Innskutt egenkapital</b>			
Aksjekapital	10, 12	1 176 000	1 176 000
Overkurs	10	176 000	176 000
Annen innskutt egenkapital	10	17 058 309	0
<b>Sum innskutt egenkapital</b>		<b>18 410 309</b>	<b>1 352 000</b>
<b>Opptjent egenkapital</b>			
Annen egenkapital	10, 10	10 354 716	14 101 466
<b>Sum opptjent egenkapital</b>		<b>10 354 716</b>	<b>14 101 466</b>
<b>Sum egenkapital</b>		<b>28 765 025</b>	<b>15 453 466</b>
<b>Gjeld</b>			
<b>Avsetning og forpliktelser</b>			
Utsatt skatt	8, 9	2 875 385	3 854 851
<b>Sum avsetning for forpliktelser</b>		<b>2 875 385</b>	<b>3 854 851</b>
<b>Annen langsiktig gjeld</b>			
Langsiktig konserngjeld	2, 13	170 522 658	176 050 000
Øvrig langsiktig gjeld	13	5 949 479	7 202 735
<b>Sum annen langsiktig gjeld</b>		<b>176 472 137</b>	<b>183 252 735</b>
<b>Kortsiktig gjeld</b>			
Leverandørgjeld		21 171 373	25 871 756
Leverandørgjeld konsern	2	19 417 786	2 376 305
Skyldige offentlige avgifter	11	18 132 892	14 073 572
Kortsiktig konserngjeld	2	3 284 325	18 585 303
Annen kortsiktig gjeld		59 966 738	55 713 116
<b>Sum kortsiktig gjeld</b>		<b>121 973 114</b>	<b>116 620 051</b>
<b>Sum gjeld</b>		<b>301 320 636</b>	<b>303 727 637</b>
<b>SUM EGENKAPITAL OG GJELD</b>		<b>330 085 660</b>	<b>319 181 104</b>

Oslo, 29.04.2024

Hans Christer Pålsson  
styrets leder

Michael Robert Werteen  
styremedlem

Bjarne Solbakken  
styremedlem

Bente Ustad  
styremedlem

Morten Aass  
styremedlem / daglig leder

 HJxh7MCW0-BkwsAG0WC



NEP NORWAY AS  
939 622 845

## Noter

### Regnskapsprinsipper

Årsregnskapet er satt opp i samsvar med regnskapslovens alminnelige regler.

#### Salgsinntekter

Inntektsføring ved salg av varer skjer på leveringstidspunktet. Tjenester inntektsføres i takt med utførelsen. Andelen av salgsinntekter som knytter seg til fremtidige serviceytelser balanseføres som uopptjent inntekt ved salget, og inntektsføres deretter i takt med levering av ytelsene.

#### Klassifisering og vurdering av balanseposter

Omløpsmidler og kortsiktig gjeld omfatter poster som forfaller til betaling innen ett år etter balansedagen, samt poster som knytter seg til varekretsløpet. Øvrige poster er klassifisert som anleggsmiddel/langsiktig gjeld.

Omløpsmidler vurderes til laveste av anskaffelseskost og virkelig verdi. Kortsiktig gjeld balanseføres til nominelt beløp på etableringstidspunktet.

Anleggsmidler vurderes til anskaffelseskost, men nedskrives til virkelig verdi ved verdifall som ikke forventes å være forbigående. Anleggsmidler med begrenset økonomisk levetid avskrives planmessig. Langsiktig gjeld balanseføres til nominelt beløp på etableringstidspunktet. Den delen av opprinnelig langsiktig gjeld som forfaller innen ett år er klassifisert som kortsiktig gjeld.

#### Fordringer

Kundefordringer og andre fordringer er oppført i balansen til pålydende etter fradrag for avsetning til forventet tap. Avsetning til tap gjøres på grunnlag av individuelle vurderinger av de enkelte fordringene. I tillegg gjøres det for øvrige kundefordringer en uspesifisert avsetning for å dekke antatt tap.

#### Valuta

Pengeposter i utenlandsk valuta er vurdert til kursen ved regnskapsårets slutt.


#### Varige driftsmidler

Varige driftsmidler balanseføres og avskrives over driftsmidlets forventede økonomiske levetid. Direkte vedlikehold av driftsmidler kostnadsføres løpende under driftskostnader, mens påkostninger eller forbedringer tillegges driftsmidlets kostpris og avskrives i takt med driftsmidlet. Dersom gjenvinnbart beløp av driftsmiddelet er lavere enn balanseført verdi foretas nedskrivning til gjenvinnbart beløp. Gjenvinnbart beløp er det høyeste av netto salgsverdi og verdi i bruk. Verdi i bruk er nåverdien av de fremtidige kontantstrømmene som eiendelen vil generere.

#### Skatt

Skattekostnaden i resultatregnskapet omfatter både periodens betalbare skatt og endring i utsatt skatt. Utsatt skatt er beregnet med 22 % på grunnlag av de midlertidige forskjeller som eksisterer mellom regnskapsmessige og skattemessige verdier, samt ligningsmessig underskudd til fremføring ved utgangen av regnskapsåret.

Skatteøkende og skattereduserende midlertidige forskjeller som reverserer eller kan reversere i samme periode er utlignet og nettoført. Netto utsatt skattefordel balanseføres i den grad det er sannsynlig at denne kan bli nyttiggjort.






NEP NORWAY AS  
939 622 845

## Note 1 - Konsern - salg & fordringer

Konsernselskap	Salg 2023	Salg 2022	Kundefordr.	Kundefordr.
			31.12.2023	31.12.2022
NEP Switzerland	1 394 638	3 020 599	15 615	201 602
Creative Technology Northern Europe AB	571 452	628 717	116 798	91 347
NEP Sweden AB	8 848 284	5 645 107	4 056 033	2 538 600
NEP Germany GmbH	673 215	423 346		
NEP Finland Oy	3 226 545	1 339 432	221 065	609 873
NEP Belgium	302 446	156 471	127 954	0
NEP Australia	0	674 221	0	681 103
NEP Denmark AS	533 245	748 513	18 864	201 465
NEP Media Solutions (Nederland)	1 975 621	4 579 551	130 006	692 723
NEP Broadcast Services BV (Nederland)	1 071	0		
NEP Visions Ltd (VIS)	489 279	411 180		
NEP Supershooters (NEP)	450 000	0	469 331	13 376 857
Creative Technology Ltd UK (CT001)	233 446	182 717	35 458	116 574
NEP Broadcast Services Italy S.R.L.	459 813	363 976	27 656	32 593
Creative Technology Norway AS (CTN01)	8 167 309	2 726 253	289 613	192 981
NEP ENG Services BV (TFB - Nederland)	193 736	472 090		
NEP Group Inc.	0	1 982 035		
NEP Bexel Inc.	0	877 504		
NEP Connect Limited (SIS)	186 083	0	20 276	0
Nep Ireland Limited (OOB)	174 980	0	66 571	0
Bowtie Television Limited (BTT)	607 899	0	610 469	0
<b>SUM</b>	<b>28 489 060</b>	<b>24 231 711</b>	<b>6 205 709</b>	<b>18 735 718</b>
<b>Renteinntekter / Andre kortsiktige fordringer</b>	<b>2023</b>	<b>2022</b>	<b>2023</b>	<b>2022</b>
Fordring på konsernbidrag			17 058 309	0
NEP Europe Finco BV JP Morgan	2 700 559	2 921 241	37 224 118	52 717 680
<b>SUM</b>	<b>2 700 559</b>	<b>2 921 241</b>	<b>54 282 427</b>	<b>52 717 680</b>

 HJxh7MCW0-BkwsAG0WC



NEP NORWAY AS  
939 622 845

## Note 2 - Konsern - kjøp & gjeld

Konsernselskap	Kjøp 2023	Kjøp 2022	Lever.gjeld	
			31.12.2023	31.12.2022
Creative Technology SLU (CT090)	241 979	199 355	0	203 838
Stagelab AS	2 552	50 690		
NEP Broadcast Services Spain SLU	2 082 608	886 315	0	363 622
NEP Switzerland	329 747	218 463	47 987	235 914
Creative Technology Northern Europe AB	22 050	14 313		
NEP Sweden AB	6 261 552	5 624 051	1 045 396	1 236 071
NEP Germany GmbH				
NEP Finland Oy	29 763	0		
NEP Belgium	69 907	0	1 013 241	218 653
NEP Denmark AS	610 005	1 229 589		
NEP Media Solutions (Nederland)	0	3 329 669	1 104 250	0
NEP Broadcast Services BV (Nederland)	0	332 382		
NEP Visions Ltd (VIS)	0	35 868		
NEP Supershooters (NEP)	5 846 574	10 830 751	16 066 216	0
Creative Technology Ltd UK (CT001)	0	9 117		
NEP Broadcast Services Italy S.R.L.	0	141 474		
Creative Technology Norway AS (CTN01)	3 400 092	6 558 196	140 696	65 231
NEP ENG Services BV (TFB - Nederland)	1 519 617	2 240 645	0	52 975
NEP Group Inc.				
NEP Bexel Inc.				
NEP Connect Limited (SIS)	29 063	170 292		
Nep Ireland Limited (OOB)				
Bowtie Television Limited (BTT)				
<b>SUM</b>	<b>20 445 508</b>	<b>31 871 170</b>	<b>19 417 786</b>	<b>2 376 305</b>
<b>Rentekostnader / Annen gjeld</b>	<b>2023</b>	<b>2022</b>	<b>2023</b>	<b>2022</b>
Avsatt konsernbidrag			3 284 325	18 585 303
NEP Europe Finco BV JP Morgan	12 948 719	10 614 576	170 522 658	176 050 000
<b>SUM</b>	<b>12 948 719</b>	<b>10 614 576</b>	<b>173 806 983</b>	<b>194 635 303</b>

## Note 3 - Lønnskostnader

Spesifikasjon av lønnskostnader	2023	2022
Lønn	152 561 730	139 152 465
Arbeidsgiveravgift	23 243 931	21 394 325
Pensjonskostnader	7 918 617	7 383 391
Andre relaterte ytelser	-8 990 694	-4 047 366
<b>Sum</b>	<b>174 733 584</b>	<b>163 882 815</b>

### Mer om årsverk og lønn

Av "Andre relaterte ytelser" utgjorde Aktivert egen lønn: 2023: -15.046.071 2022: -14.044.850





NEP NORWAY AS  
939 622 845

## Note 4 - Obligatorisk tjenestepensjon

Virksomheten er pliktig til å ha tjenestepensjonsordning etter lov om obligatorisk tjenestepensjon.

Pensjonsordningen oppfyller kravene etter lov om obligatorisk tjenestepensjon.

## Note 5 - Antall årsverk

Antall årsverk sysselsatt i regnskapsåret: 166

## Note 6 - Varige driftsmidler/anleggsmidler

Varige driftsmidler	Driftsløsøre, inventar o.l	Maskiner og anlegg	Immaterielle eiendeler	Sum
Anskaffelseskost pr 01.01	230 409 113	235 020 117	250 095 499	715 524 729
Tilgang i året	6 501 303	36 629 571	45 469 025	88 599 899
Avgang i året	0	-344 258	0	-344 258
<b>Anskaffelseskost pr 31.12</b>	<b>236 910 416</b>	<b>271 305 430</b>	<b>295 564 524</b>	<b>803 780 370</b>
Akkumulert av- og nedskrivninger 01.01	-181 331 274	-209 788 996	-144 064 833	-535 185 103
Akkumulert av- og nedskrivninger 31.12	-197 981 671	-221 903 525	-173 519 950	-593 405 146
<b>Balansført verdi pr 31.12</b>	<b>38 928 745</b>	<b>49 401 905</b>	<b>122 044 574</b>	<b>210 375 224</b>
Årets av- og nedskrivninger	16 650 397	12 455 974	29 455 117	58 561 488
Økonomisk levetid	0 - 10	3 - 5	0 - 15	
Avskrivningsplan	Lineær	Lineær	Lineær	

### Mer om varige driftsmidler/anleggsmidler

Årets tilgang av immaterielle eiendeler inkluderer eget arbeid med kr 15 046 071 som har gått til reduksjon av lønnskostnad.

## Note 7 - Revisjon

Godtgjørelse til revisor	2023	2022
Revisjon	339 560	281 000
Andre tjenester	0	0
<b>Sum godtgjørelse til revisor</b>	<b>339 560</b>	<b>281 000</b>

## Note 8 - Spesifisering av skatt

Skattekostnad	2023	2022
Betalbar skatt på alminnelig inntekt	722 552	4 088 767
+/- Endringer i utsatt skatt/utsatt skattefordel	-979 466	-1 121 437
<b>Skattekostnad</b>	<b>-256 914</b>	<b>2 967 330</b>

Skattepliktig inntekt	2023	2022
Resultat før skatt	-1 441 892	13 183 623
Permanente forskjeller	274 094	304 240
+/- Endring i midlertidige forskjeller	4 452 123	5 097 440
+/- Mottatt/avgitt konsernbidrag	-3 284 325	-18 585 303
<b>Skattepliktig inntekt</b>	<b>0</b>	<b>0</b>

Betalbar skatt i balansen	2023	2022
Betalbar skatt på årets resultat	722 552	4 088 767
Betalbar skatt på konsernbidrag	-722 552	0
Sum betalbar skatt i balansen	0	4 088 767

HJxh7MCW0-BkwsAG0WC



NEP NORWAY AS  
939 622 845

## Note 9 - Midlertidige forskjeller - utsatt skatt/skattefordel

Utsatt skatt/utsatt skattefordel i balansen avsettes på grunnlag av forskjeller mellom regnskapsmessige og skattemessige verdier i henhold til norsk regnskapsstandard for skatt.

Midlertidige skatteøkende og skattereduserende forskjeller som kan utlignes er nettoført.

Midlertidige forskjeller knyttet til:	01.01.2023	31.12.2023	Endring
Anleggsmidler	17 639 180	17 075 949	563 231
Omløpsmidler	-96 324	-94 733	-1 591
Gevinst- og tapskonto	-20 802	-16 642	-4 160
Kortsiktig gjeld	0	-3 894 643	3 894 643
<b>Netto forskjeller</b>	<b>17 522 054</b>	<b>13 069 931</b>	<b>4 452 123</b>
<b>Sum midlertidige forskjeller som påvirker betalbar skatt</b>	<b>17 522 054</b>	<b>13 069 931</b>	<b>4 452 123</b>
<b>Utsatt skatt 31.12.2023 basert på 22 %</b>	<b>3 854 851</b>	<b>2 875 385</b>	<b>979 466</b>

## Note 10 - Egenkapital

	Aksjekapital	Overkurs	Annen innsk. EK	Opptjent egenkapital	Sum
Egenkapital 31.12.2022	1 176 000	176 000	0	14 101 466	15 453 466
Årsresultat	0	0	0	-1 184 978	-1 184 978
Mottatt konsernbidrag	0	0	17 058 309	0	17 058 309
- Avgitt konsernbidrag	0	0	0	-2 561 773	-2 561 773
<b>Egenkapital 31.12.2023</b>	<b>1 176 000</b>	<b>176 000</b>	<b>17 058 309</b>	<b>10 354 716</b>	<b>28 765 025</b>

## Note 11 - Bankinnskudd

	31.12.2023
I posten for bankinnskudd inngår egen konto for bundne skattetrekksmidler med Skyldig skattetrekk	6 498 632 -6 113 485

## Note 12 - Aksjekapital

Aksjeklasse	Antall aksjer	Aksjenes pålydende	Bokført verdi
Ordinære	1 176	1 000	1 176 000


  

Aksjonærer	Antall aksjer	Eierandel %	Aksjeklasse
NEP Sweden AB	1 176	100,00	Ordinære

## Note 13 - Gjeld og garantiforpliktelser

### Mer om gjeld

Den betalingsutsatte husleien fordeles over resterende leietid, dvs. innen sept. 2028.






NEP NORWAY AS  
939 622 845

## Kontantstrømoppstilling

	2023	2022
<b>Kontantstrømmer fra operasjonelle aktiviteter</b>		
Resultat før skattekostnad	-1 441 892	13 183 623
- Periodens betalte skatt	0	15 629 039
+ Tap / - Vinning ved salg av anleggsmidler	-73 357	101 990
+ Ordinære avskrivninger	58 561 735	52 174 749
+/- Endring i kundefordringer	25 639 994	-4 478 624
+/- Endring i leverandørgjeld	12 341 098	2 826 144
+/- Endring i andre tidsavgrensningsposter	24 400 532	118 880 717
= Netto kontantstrøm fra operasjonelle aktiviteter	119 428 110	167 059 560
<b>Kontantstrømmer fra investeringsaktiviteter</b>		
+ Innbetalinger ved salg av varige driftsmidler	76 170	2 933 207
- Utbetalinger ved kjøp av varige driftsmidler	88 599 900	72 828 074
- Utbetalinger ved kjøp av andre investeringer	-49 336	-46 182
= Netto kontantstrøm fra investeringsaktiviteter	-88 474 393	-69 848 685
<b>Kontantstrømmer fra finansieringsaktiviteter</b>		
- Utbetalinger ved nedbetaling av langsiktig gjeld	6 780 598	2 720 388
- Utbetalinger av utbytte	0	90 000 000
+/- Inn-/utbetalinger av konsernbidrag	-18 585 303	0
= Netto kontantstrøm fra finansieringsaktiviteter	-25 365 901	-92 720 388
= Netto endring i kontanter mv	5 587 816	4 490 487
+ Beholdning av kontanter ved årets begynnelse	11 315 135	6 824 647
= Kontantbeholdning ved årets utgang	16 902 951	11 315 134
<b>Kontantbeholdning mv framkommer slik:</b>		
Kontanter og bankinnskudd ved årets utgang	10 404 319	4 784 919
Skattetrekkinnskudd o.l. ved årets utgang	6 498 632	6 530 216
= Beholdning av kontanter mv ved årets utgang	16 902 951	11 315 135

 HJxh7MCW0-BkwsAG0WC



COMPLETED BY ALL:  
01.05.2024 00:42

SENT BY OWNER:  
Niklas Forsberg - 30.04.2024 08:46

DOCUMENT ID:  
BkwsAG0WC

ENVELOPE ID:  
HJxh7MCW0-BkwsAG0WC

# Document history

DOCUMENT NAME:  
ÅR 2023 - NEP NORWAY AS.pdf  
10 pages

ALL ATTACHMENTS APPROVED:  
ÅR 2023 - NEP NORWAY AS.pdf-pAdES-r1L\_6fAWR.pdf  
ÅR 2023 - NEP NORWAY AS.pdf-pAdES-HkebnTMAZA.pdf  
ÅR 2023 - NEP NORWAY AS.pdf-pAdES-ryQyeAzCZA.pdf

## Activity log

RECIPIENT	ACTION*	TIMESTAMP (OET)	METHOD	DETAILS
Morten Aass maass@nepgroup.com	Signed	30.04.2024 09:38	eID	Norwegian BankID (DOB: 61/09/27)
	Authenticated	30.04.2024 09:35	Medium	+4797027000
HANS CHRISTER PÅLSSON cpalsson@nepgroup.com	Signed	30.04.2024 11:16	eID	Swedish BankID (DOB: 1966/01/17)
	Authenticated	30.04.2024 11:14	Medium	+46705115888
Bjarne Solbakken bsolbakken@nepgroup.com	Signed	30.04.2024 11:27	eID	Norwegian BankID (DOB: 77/05/18)
	Authenticated	30.04.2024 10:01	Low	IP: 38.206.3.228
Bente Ustad Bjurholt bustad@nepgroup.com	Signed	30.04.2024 12:07	eID	Norwegian BankID (DOB: 68/04/05)
	Authenticated	30.04.2024 12:05	Medium	+4741670429
Michael Robert Werteen mwerteen@nepgroup.com	Signed	01.05.2024 00:42	Email	IP: 184.169.45.4
	Authenticated	01.05.2024 00:41	Low	IP: 184.169.45.4

\* Action describes both the signing and authentication performed by each recipient. Authentication refers to the ID method used to access the document.

## Custom events

No custom events related to this document

Verified ensures that the document has been signed according to the method stated above. Copies of signed documents are securely stored by Verified.

To review the signature validity, please open this PDF using Adobe Reader.



GDPR compliant



eIDAS standard



PDF sealed



Årsregnskap for  
**NEP NORWAY AS**  
939622845  
Regnskapsår  
01.01.2023 - 31.12.2023



NEP NORWAY AS  
939 622 845

## Resultatregnskap

	Note	2023	2022
<b>Driftsinntekter</b>			
Salgsinntekt		425 272 288	434 024 481
Salgsinntekt konsern	1	28 489 060	24 231 711
Annen driftsinntekt		8 665 921	8 506 498
<b>Sum driftsinntekter</b>		<b>462 427 269</b>	<b>466 762 691</b>
<b>Driftskostnader</b>			
Varekostnad		-125 357 655	-124 851 231
Varekostnad konsern	2	-20 445 508	-31 871 170
Lønnskostnad	3, 4, 5	-174 733 583	-163 882 814
Avskrivning på varige driftsmidler og immaterielle eiendeler	6	-58 561 735	-52 174 749
Annen driftskostnad	7	-73 998 759	-73 063 652
<b>Sum driftskostnader</b>		<b>-453 097 239</b>	<b>-445 843 617</b>
<b>Driftsresultat</b>		<b>9 330 029</b>	<b>20 919 074</b>
<b>Finansinntekter</b>			
Renteinntekt fra foretak i samme konsern	1	2 700 559	2 921 241
Annen renteinntekt		278 613	119 331
Annen finansinntekt		2 321 226	2 928 038
<b>Sum finansinntekter</b>		<b>5 300 397</b>	<b>5 968 610</b>
<b>Finanskostnader</b>			
Rentekostnad til foretak i samme konsern	2	-12 948 719	-10 614 576
Annen rentekostnad		-96 193	-55 419
Annen finanskostnad		-3 027 406	-3 034 066
<b>Sum finanskostnader</b>		<b>-16 072 318</b>	<b>-13 704 061</b>
<b>Netto finans</b>		<b>-10 771 921</b>	<b>-7 735 451</b>
<b>Resultat før skattekostnad</b>		<b>-1 441 892</b>	<b>13 183 623</b>
Skattekostnad	8, 9	256 914	-2 967 330
<b>Årsresultat</b>		<b>-1 184 978</b>	<b>10 216 293</b>
<b>Overføringer</b>			
Overf. til/fra annen innskutt egenkapital	10	17 058 309	0
Tilleggsutbytte	10	0	90 000 000
Mottatt konsernbidrag	10	-17 058 309	0
Avgitt konsernbidrag	10	2 561 773	14 496 536
Overf. til/fra annen egenkapital	10	-3 746 751	-94 280 243
<b>Sum overføringer</b>		<b>-1 184 978</b>	<b>10 216 293</b>



NEP NORWAY AS  
939 622 845

## Balanse

	Note	31.12.2023	31.12.2022
<b>EIENDELER</b>			
<b>Anleggsmidler</b>			
<b>Immaterielle eiendeler</b>			
Konsesjoner, patenter, lisenser, varemerker ol.	6	122 044 576	106 030 667
<b>Sum immaterielle eiendeler</b>		<b>122 044 576</b>	<b>106 030 667</b>
<b>Varige driftsmidler</b>			
TV-prod.utstyr	6	49 401 899	25 231 122
Øvrig driftsmidler, inventar, kontormaskiner, ol.	6	38 786 083	48 935 416
Kunst	6	142 605	142 605
<b>Sum varige driftsmidler</b>		<b>88 330 587</b>	<b>74 309 144</b>
<b>Finansielle anleggsmidler</b>			
Andre langsiktige fordringer		36 362	85 698
<b>Sum finansielle anleggsmidler</b>		<b>36 362</b>	<b>85 698</b>
<b>Sum anleggsmidler</b>		<b>210 411 524</b>	<b>180 425 508</b>
<b>Omløpsmidler</b>			
<b>Fordringer</b>			
Kundefordringer eksterne		35 334 971	48 444 957
Kundefordringer konsern	1	6 205 709	18 735 718
Kortsiktige konsernfordringer	1	54 282 427	52 717 680
Andre kortsiktige fordringer		6 948 078	7 542 106
<b>Sum fordringer</b>		<b>102 771 186</b>	<b>127 440 461</b>
<b>Bankinnskudd, kontanter og lignende</b>			
Bankinnskudd, kontanter og lignende	11	16 902 951	11 315 135
<b>Sum bankinnskudd, kontanter og lignende</b>		<b>16 902 951</b>	<b>11 315 135</b>
<b>Sum omløpsmidler</b>		<b>119 674 136</b>	<b>138 755 596</b>
<b>SUM EIENDELER</b>		<b>330 085 660</b>	<b>319 181 104</b>



NEP NORWAY AS  
939 622 845

## Balanse

	Note	31.12.2023	31.12.2022
<b>EGENKAPITAL OG GJELD</b>			
<b>Egenkapital</b>			
<b>Innskutt egenkapital</b>			
Aksjekapital	10, 12	1 176 000	1 176 000
Overkurs	10	176 000	176 000
Annen innskutt egenkapital	10	17 058 309	0
<b>Sum innskutt egenkapital</b>		<b>18 410 309</b>	<b>1 352 000</b>
<b>Opptjent egenkapital</b>			
Annen egenkapital	10, 10	10 354 716	14 101 466
<b>Sum opptjent egenkapital</b>		<b>10 354 716</b>	<b>14 101 466</b>
<b>Sum egenkapital</b>		<b>28 765 025</b>	<b>15 453 466</b>
<b>Gjeld</b>			
<b>Avsetning og forpliktelser</b>			
Utsatt skatt	8, 9	2 875 385	3 854 851
<b>Sum avsetning for forpliktelser</b>		<b>2 875 385</b>	<b>3 854 851</b>
<b>Annen langsiktig gjeld</b>			
Langsiktig konserngjeld	2, 13	170 522 658	176 050 000
Øvrig langsiktig gjeld	13	5 949 479	7 202 735
<b>Sum annen langsiktig gjeld</b>		<b>176 472 137</b>	<b>183 252 735</b>
<b>Kortsiktig gjeld</b>			
Leverandørgjeld		21 171 373	25 871 756
Leverandørgjeld konsern	2	19 417 786	2 376 305
Skyldige offentlige avgifter	11	18 132 892	14 073 572
Kortsiktig konserngjeld	2	3 284 325	18 585 303
Annen kortsiktig gjeld		59 966 738	55 713 116
<b>Sum kortsiktig gjeld</b>		<b>121 973 114</b>	<b>116 620 051</b>
<b>Sum gjeld</b>		<b>301 320 636</b>	<b>303 727 637</b>
<b>SUM EGENKAPITAL OG GJELD</b>		<b>330 085 660</b>	<b>319 181 104</b>

Oslo, 29.04.2024

Hans Christer Pålsson  
styrets leder

Michael Robert Werteen  
styremedlem

Bjarne Solbakken  
styremedlem

Bente Ustad  
styremedlem

Morten Aass  
styremedlem / daglig leder



NEP NORWAY AS  
939 622 845

## Noter

### Regnskapsprinsipper

Årsregnskapet er satt opp i samsvar med regnskapslovens alminnelige regler.

#### Salgsinntekter

Inntektsføring ved salg av varer skjer på leveringstidspunktet. Tjenester inntektsføres i takt med utførelsen. Andelen av salgsinntekter som knytter seg til fremtidige serviceytelser balanseføres som uopptjent inntekt ved salget, og inntektsføres deretter i takt med levering av ytelsene.

#### Klassifisering og vurdering av balanseposter

Omløpsmidler og kortsiktig gjeld omfatter poster som forfaller til betaling innen ett år etter balansedagen, samt poster som knytter seg til varekretsløpet. Øvrige poster er klassifisert som anleggsmiddel/langsiktig gjeld.

Omløpsmidler vurderes til laveste av anskaffelseskost og virkelig verdi. Kortsiktig gjeld balanseføres til nominelt beløp på etableringstidspunktet.

Anleggsmidler vurderes til anskaffelseskost, men nedskrives til virkelig verdi ved verdifall som ikke forventes å være forbigående. Anleggsmidler med begrenset økonomisk levetid avskrives planmessig. Langsiktig gjeld balanseføres til nominelt beløp på etableringstidspunktet. Den delen av opprinnelig langsiktig gjeld som forfaller innen ett år er klassifisert som kortsiktig gjeld.

#### Fordringer

Kundefordringer og andre fordringer er oppført i balansen til pålydende etter fradrag for avsetning til forventet tap. Avsetning til tap gjøres på grunnlag av individuelle vurderinger av de enkelte fordringene. I tillegg gjøres det for øvrige kundefordringer en uspesifisert avsetning for å dekke antatt tap.

#### Valuta

Pengeposter i utenlandsk valuta er vurdert til kursen ved regnskapsårets slutt.

#### Varige driftsmidler

Varige driftsmidler balanseføres og avskrives over driftsmidlets forventede økonomiske levetid. Direkte vedlikehold av driftsmidler kostnadsføres løpende under driftskostnader, mens påkostninger eller forbedringer tillegges driftsmidlets kostpris og avskrives i takt med driftsmidlet. Dersom gjenvinnbart beløp av driftsmiddelet er lavere enn balanseført verdi foretas nedskrivning til gjenvinnbart beløp. Gjenvinnbart beløp er det høyeste av netto salgsverdi og verdi i bruk. Verdi i bruk er nåverdien av de fremtidige kontantstrømmene som eiendelen vil generere.

#### Skatt

Skattekostnaden i resultatregnskapet omfatter både periodens betalbare skatt og endring i utsatt skatt. Utsatt skatt er beregnet med 22 % på grunnlag av de midlertidige forskjeller som eksisterer mellom regnskapsmessige og skattemessige verdier, samt ligningsmessig underskudd til fremføring ved utgangen av regnskapsåret.

Skatteøkende og skattereduserende midlertidige forskjeller som reverserer eller kan reversere i samme periode er utlignet og nettoført. Netto utsatt skattefordel balanseføres i den grad det er sannsynlig at denne kan bli nyttiggjort.



NEP NORWAY AS  
939 622 845

## Note 1 - Konsern - salg & fordringer

Konsernselskap	Salg 2023	Salg 2022	Kundefordr.	Kundefordr.
			31.12.2023	31.12.2022
NEP Switzerland	1 394 638	3 020 599	15 615	201 602
Creative Technology Northern Europe AB	571 452	628 717	116 798	91 347
NEP Sweden AB	8 848 284	5 645 107	4 056 033	2 538 600
NEP Germany GmbH	673 215	423 346		
NEP Finland Oy	3 226 545	1 339 432	221 065	609 873
NEP Belgium	302 446	156 471	127 954	0
NEP Australia	0	674 221	0	681 103
NEP Denmark AS	533 245	748 513	18 864	201 465
NEP Media Solutions (Nederland)	1 975 621	4 579 551	130 006	692 723
NEP Broadcast Services BV (Nederland)	1 071	0		
NEP Visions Ltd (VIS)	489 279	411 180		
NEP Supershooters (NEP)	450 000	0	469 331	13 376 857
Creative Technology Ltd UK (CT001)	233 446	182 717	35 458	116 574
NEP Broadcast Services Italy S.R.L.	459 813	363 976	27 656	32 593
Creative Technology Norway AS (CTN01)	8 167 309	2 726 253	289 613	192 981
NEP ENG Services BV (TFB - Nederland)	193 736	472 090		
NEP Group Inc.	0	1 982 035		
NEP Bexel Inc.	0	877 504		
NEP Connect Limited (SIS)	186 083	0	20 276	0
Nep Ireland Limited (OOB)	174 980	0	66 571	0
Bowtie Television Limited (BTT)	607 899	0	610 469	0
<b>SUM</b>	<b>28 489 060</b>	<b>24 231 711</b>	<b>6 205 709</b>	<b>18 735 718</b>
<b>Renteinntekter / Andre kortsiktige fordringer</b>	<b>2023</b>	<b>2022</b>	<b>2023</b>	<b>2022</b>
Fordring på konsernbidrag			17 058 309	0
NEP Europe Finco BV JP Morgan	2 700 559	2 921 241	37 224 118	52 717 680
<b>SUM</b>	<b>2 700 559</b>	<b>2 921 241</b>	<b>54 282 427</b>	<b>52 717 680</b>



NEP NORWAY AS  
939 622 845

## Note 2 - Konsern - kjøp & gjeld

Konsernselskap	Kjøp 2023	Kjøp 2022	Lever.gjeld	Lever.gjeld
			31.12.2023	31.12.2022
Creative Technology SLU (CT090)	241 979	199 355	0	203 838
Stagelab AS	2 552	50 690		
NEP Broadcast Services Spain SLU	2 082 608	886 315	0	363 622
NEP Switzerland	329 747	218 463	47 987	235 914
Creative Technology Northern Europe AB	22 050	14 313		
NEP Sweden AB	6 261 552	5 624 051	1 045 396	1 236 071
NEP Germany GmbH				
NEP Finland Oy	29 763	0		
NEP Belgium	69 907	0	1 013 241	218 653
NEP Denmark AS	610 005	1 229 589		
NEP Media Solutions (Nederland)	0	3 329 669	1 104 250	0
NEP Broadcast Services BV (Nederland)	0	332 382		
NEP Visions Ltd (VIS)	0	35 868		
NEP Supershooters (NEP)	5 846 574	10 830 751	16 066 216	0
Creative Technology Ltd UK (CT001)	0	9 117		
NEP Broadcast Services Italy S.R.L.	0	141 474		
Creative Technology Norway AS (CTN01)	3 400 092	6 558 196	140 696	65 231
NEP ENG Services BV (TFB - Nederland)	1 519 617	2 240 645	0	52 975
NEP Group Inc.				
NEP Bexel Inc.				
NEP Connect Limited (SIS)	29 063	170 292		
Nep Ireland Limited (OOB)				
Bowtie Television Limited (BTT)				
<b>SUM</b>	<b>20 445 508</b>	<b>31 871 170</b>	<b>19 417 786</b>	<b>2 376 305</b>
<b>Rentekostnader / Annen gjeld</b>	<b>2023</b>	<b>2022</b>	<b>2023</b>	<b>2022</b>
Avsatt konsernbidrag			3 284 325	18 585 303
NEP Europe Finco BV JP Morgan	12 948 719	10 614 576	170 522 658	176 050 000
<b>SUM</b>	<b>12 948 719</b>	<b>10 614 576</b>	<b>173 806 983</b>	<b>194 635 303</b>

## Note 3 - Lønnskostnader

Spesifikasjon av lønnskostnader	2023	2022
Lønn	152 561 730	139 152 465
Arbeidsgiveravgift	23 243 931	21 394 325
Pensjonskostnader	7 918 617	7 383 391
Andre relaterte ytelser	-8 990 694	-4 047 366
<b>Sum</b>	<b>174 733 583</b>	<b>163 882 814</b>

### Mer om årsverk og lønn

Av "Andre relaterte ytelser" utgjorde Aktivert egen lønn: 2023: -15.046.071 2022: -14.044.850



NEP NORWAY AS  
939 622 845

## Note 4 - Obligatorisk tjenestepensjon

Virksomheten er pliktig til å ha tjenestepensjonsordning etter lov om obligatorisk tjenestepensjon.

Pensjonsordningen oppfyller kravene etter lov om obligatorisk tjenestepensjon.

## Note 5 - Antall årsverk

Antall årsverk sysselsatt i regnskapsåret: 166

## Note 6 - Varige driftsmidler/anleggsmidler

Varige driftsmidler	Driftsløsøre, inventar o.l	Maskiner og anlegg	Immaterielle eiendeler	Sum
Anskaffelseskost pr 01.01	230 409 113	235 020 117	250 095 499	715 524 729
Tilgang i året	6 501 303	36 629 571	45 469 025	88 599 899
Avgang i året	0	-344 258	0	-344 258
<b>Anskaffelseskost pr 31.12</b>	<b>236 910 416</b>	<b>271 305 430</b>	<b>295 564 524</b>	<b>803 780 370</b>
Akkumulert av- og nedskrivninger 01.01	-181 331 274	-209 788 995	-144 064 834	-535 185 103
Akkumulert av- og nedskrivninger 31.12	-197 981 670	-221 903 524	-173 519 950	-593 405 145
<b>Balansført verdi pr 31.12</b>	<b>38 928 746</b>	<b>49 401 906</b>	<b>122 044 574</b>	<b>210 375 226</b>
Årets av- og nedskrivninger	16 650 397	12 455 974	29 455 117	58 561 487
Økonomisk levetid	0 - 10	3 - 5	0 - 15	
Avskrivningsplan	Lineær	Lineær	Lineær	

### Mer om varige driftsmidler/anleggsmidler

Årets tilgang av immaterielle eiendeler inkluderer eget arbeid med kr 15 046 071 som har gått til reduksjon av lønnskostnad.

## Note 7 - Revisjon

Godtgjørelse til revisor	2023	2022
Revisjon	339 560	281 000
Andre tjenester	0	0
<b>Sum godtgjørelse til revisor</b>	<b>339 560</b>	<b>281 000</b>

## Note 8 - Spesifisering av skatt

Skattekostnad	2023	2022
Betalbar skatt på alminnelig inntekt	722 552	4 088 767
+/- Endringer i utsatt skatt/utsatt skattefordel	-979 466	-1 121 437
<b>Skattekostnad</b>	<b>-256 914</b>	<b>2 967 330</b>

Skattepliktig inntekt	2023	2022
Resultat før skatt	-1 441 892	13 183 623
Permanente forskjeller	274 094	304 240
+/- Endring i midlertidige forskjeller	4 452 123	5 097 440
+/- Mottatt/avgitt konsernbidrag	-3 284 325	-18 585 303
<b>Skattepliktig inntekt</b>	<b>0</b>	<b>0</b>

Betalbar skatt i balansen	2023	2022
Betalbar skatt på årets resultat	722 552	4 088 767
Betalbar skatt på konsernbidrag	-722 552	0
Sum betalbar skatt i balansen	0	4 088 767



NEP NORWAY AS  
939 622 845

## Note 9 - Midlertidige forskjeller - utsatt skatt/skattefordel

Utsatt skatt/utsatt skattefordel i balansen avsettes på grunnlag av forskjeller mellom regnskapsmessige og skattemessige verdier i henhold til norsk regnskapsstandard for skatt.

Midlertidige skatteøkende og skattereduserende forskjeller som kan utlignes er nettoført.

Midlertidige forskjeller knyttet til:	01.01.2023	31.12.2023	Endring
Anleggsmidler	17 639 180	17 075 949	563 231
Omløpsmidler	-96 324	-94 733	-1 591
Gevinst- og tapskonto	-20 802	-16 642	-4 160
Kortsiktig gjeld	0	-3 894 643	3 894 643
<b>Netto forskjeller</b>	<b>17 522 054</b>	<b>13 069 931</b>	<b>4 452 123</b>
<b>Sum midlertidige forskjeller som påvirker betalbar skatt</b>	<b>17 522 054</b>	<b>13 069 931</b>	<b>4 452 123</b>
<b>Utsatt skatt 31.12.2023 basert på 22 %</b>	<b>3 854 851</b>	<b>2 875 385</b>	<b>979 466</b>

## Note 10 - Egenkapital

	Aksjekapital	Overkurs	Annen innsk. EK	Opptjent egenkapital	Sum
Egenkapital 31.12.2022	1 176 000	176 000	0	14 101 466	15 453 466
Årsresultat	0	0	0	-1 184 978	-1 184 978
Mottatt konsernbidrag	0	0	17 058 309	0	17 058 309
- Avgitt konsernbidrag	0	0	0	-2 561 773	-2 561 773
<b>Egenkapital 31.12.2023</b>	<b>1 176 000</b>	<b>176 000</b>	<b>17 058 309</b>	<b>10 354 716</b>	<b>28 765 025</b>

## Note 11 - Bankinnskudd

	31.12.2023
I posten for bankinnskudd inngår egen konto for bundne skattetrekksmidler med Skyldig skattetrekk	6 498 632 -6 113 485

## Note 12 - Aksjekapital

Aksjeklasse	Antall aksjer	Aksjenes pålydende	Bokført verdi
Ordinære	1 176	1 000	1 176 000
Aksjonærer	Antall aksjer	Eierandel %	Aksjeklasse
NEP Sweden AB	1 176	100,00	Ordinære

## Note 13 - Gjeld og garantiforpliktelser

### Mer om gjeld

Den betalingsutsatte husleien fordeles over resterende leietid, dvs. innen sept. 2028.



NEP NORWAY AS  
939 622 845

## Kontantstrømoppstilling

	2023	2022
<b>Kontantstrømmer fra operasjonelle aktiviteter</b>		
Resultat før skattekostnad	-1 441 892	13 183 623
- Periodens betalte skatt	0	15 629 039
+ Tap / - Vinning ved salg av anleggsmidler	-73 357	101 990
+ Ordinære avskrivninger	58 561 735	52 174 749
+/- Endring i kundefordringer	25 639 994	-4 478 624
+/- Endring i leverandørgjeld	12 341 098	2 826 144
+/- Endring i andre tidsavgrensningsposter	24 400 532	118 880 717
= Netto kontantstrøm fra operasjonelle aktiviteter	119 428 110	167 059 560
<b>Kontantstrømmer fra investeringsaktiviteter</b>		
+ Innbetalinger ved salg av varige driftsmidler	76 170	2 933 207
- Utbetalinger ved kjøp av varige driftsmidler	88 599 900	72 828 074
- Utbetalinger ved kjøp av andre investeringer	-49 336	-46 182
= Netto kontantstrøm fra investeringsaktiviteter	-88 474 393	-69 848 685
<b>Kontantstrømmer fra finansieringsaktiviteter</b>		
- Utbetalinger ved nedbetaling av langsiktig gjeld	6 780 598	2 720 388
- Utbetalinger av utbytte	0	90 000 000
+/- Inn-/utbetalinger av konsernbidrag	-18 585 303	0
= Netto kontantstrøm fra finansieringsaktiviteter	-25 365 901	-92 720 388
= Netto endring i kontanter mv	5 587 816	4 490 487
+ Beholdning av kontanter ved årets begynnelse	11 315 135	6 824 647
= Kontantbeholdning ved årets utgang	16 902 951	11 315 134
<b>Kontantbeholdning mv framkommer slik:</b>		
Kontanter og bankinnskudd ved årets utgang	10 404 319	4 784 919
Skattetrekkinnskudd o.l. ved årets utgang	6 498 632	6 530 216
= Beholdning av kontanter mv ved årets utgang	16 902 951	11 315 135