



## ÅRSREGNSKAPET FOR REGNSKAPSÅRET 2023 - GENERELL INFORMASJON

### Enheten

Organisasjonsnummer: 992 425 105  
Organisasjonsform: Aksjeselskap  
Foretaksnavn: MAGNOR TORG AS  
Forretningsadresse: Grensevegen 639  
2240 MAGNOR

### Regnskapsår

Årsregnskapets periode: 01.01.2023 - 31.12.2023

### Konsern

Morselskap i konsern: Nei

### Regnskapsregler

Regler for små foretak benyttet: Ja  
Benyttet ved utarbeidelsen av årsregnskapet til selskapet: Regnskapslovens alminnelige regler

### Årsregnskapet fastsatt av kompetent organ

Bekreftet av representant for selskapet: ZYNKRON AS  
Dato for fastsettelse av årsregnskapet: 28.06.2024

### Grunnlag for avgivelse

År 2023: Årsregnskapet er elektronisk innlevert  
År 2022: Tall er hentet fra elektronisk innlevert årsregnskap fra 2023

*Det er ikke krav til at årsregnskapet m.v. som sendes til Regnskapsregisteret er undertegnet. Kontrollen på at dette er utført ligger hos revisor/enhetens øverste organ. Sikkerheten ivaretas ved at innsender har rolle/rettighet for innsending av årsregnskapet via Altinn, og ved at det bekreftes at årsregnskapet er fastsatt av kompetent organ.*

Brønnøysundregistrene, 08.08.2025



## Resultatregnskap

Beløp i: NOK	Note	2023	2022
<b>RESULTATREGNSKAP</b>			
<b>Inntekter</b>			
Salgsinntekt		114 758	289 922
Annen driftsinntekt		17 101	
<b>Sum inntekter</b>		<b>131 859</b>	<b>289 922</b>
<b>Kostnader</b>			
Varekostnad		73 097	40 885
Lønnskostnad	2		
Avskrivning av driftsmidler og immaterielle eiendeler	1	60 900	38 107
Annen driftskostnad	2	135 146	236 366
<b>Sum kostnader</b>		<b>269 143</b>	<b>315 358</b>
<b>Driftsresultat</b>		<b>-137 284</b>	<b>-25 436</b>
<b>Finansinntekter og finanskostnader</b>			
Annen renteinntekt		714	344
Annen finansinntekt		189	
<b>Sum finansinntekter</b>		<b>903</b>	<b>344</b>
Annen rentekostnad		22 154	14 316
Annen finanskostnad		939	30
<b>Sum finanskostnader</b>		<b>23 093</b>	<b>14 346</b>
<b>Netto finans</b>		<b>-22 190</b>	<b>-14 002</b>
<b>Ordinært resultat før skattekostnad</b>		<b>-159 474</b>	<b>-39 438</b>
Skattekostnad på resultat	5		
<b>Ordinært resultat etter skattekostnad</b>		<b>-159 474</b>	<b>-39 438</b>
<b>Årsresultat</b>	3	<b>-159 474</b>	<b>-39 438</b>
<b>Årsresultat etter minoritetsinteresser</b>		<b>-159 474</b>	<b>-39 438</b>
<b>Totalresultat</b>		<b>-159 474</b>	<b>-39 438</b>



## Resultatregnskap

<b>Beløp i: NOK</b>	<b>Note</b>	<b>2023</b>	<b>2022</b>
<b>Overføringer og disponeringer</b>			
Udekket tap		-159 474	
Avsatt til annen egenkapital			186 424
<b>Sum overføringer og disponeringer</b>		<b>-159 474</b>	<b>186 424</b>



## Balanse

Beløp i: NOK	Note	2023	2022
<b>BALANSE - EIENDELER</b>			
<b>Anleggsmidler</b>			
<b>Immaterielle eiendeler</b>			
Utsatt skattefordel	5		
<b>Varige driftsmidler</b>			
Tomter, bygninger o.a. fast eiendom	1		
Maskiner og anlegg	1		
Skip og flytende installasjoner	1		
Driftsløsøre, inventar o.a. utstyr	1	159 598	220 498
<b>Sum varige driftsmidler</b>	1, 6	<b>159 598</b>	<b>220 498</b>
<b>Sum anleggsmidler</b>		<b>159 598</b>	<b>220 498</b>
<b>Omløpsmidler</b>			
<b>Varer</b>			
<b>Fordringer</b>			
Kundefordringer			6 250
Andre kortsiktige fordringer		3 742	3 756
<b>Sum fordringer</b>		<b>3 742</b>	<b>10 006</b>
<b>Bankinnskudd, kontanter og lignende</b>			
Bankinnskudd, kontanter o.l.		29 264	28 550
<b>Sum bankinnskudd, kontanter og lignende</b>		<b>29 264</b>	<b>28 550</b>
<b>Sum omløpsmidler</b>		<b>33 006</b>	<b>38 556</b>
<b>SUM EIENDELER</b>		<b>192 604</b>	<b>259 054</b>
<b>BALANSE - EGENKAPITAL OG GJELD</b>			
<b>Egenkapital</b>			
<b>Innskutt egenkapital</b>			
Aksjekapital	4	200 000	200 000



## Balanse

<b>Beløp i: NOK</b>	<b>Note</b>	<b>2023</b>	<b>2022</b>
Beholdning av egne aksjer	4		
<b>Sum innskutt egenkapital</b>		<b>200 000</b>	<b>200 000</b>
<b>Opptjent egenkapital</b>			
Udekket tap		364 067	204 593
<b>Sum opptjent egenkapital</b>		<b>-364 067</b>	<b>-204 593</b>
<b>Sum egenkapital</b>	3	<b>-164 067</b>	<b>-4 593</b>
<b>Gjeld</b>			
<b>Langsiktig gjeld</b>			
Utsatt skatt	5		
<b>Annen langsiktig gjeld</b>			
<b>Sum langsiktig gjeld</b>		<b>0</b>	<b>0</b>
<b>Kortsiktig gjeld</b>			
Gjeld til kredittinstitusjoner		200 031	195 453
Leverandørgjeld		101 031	24 262
Betalbar skatt	5		
Kortsiktig konserngjeld		22 364	
Annen kortsiktig gjeld		33 246	43 932
<b>Sum kortsiktig gjeld</b>		<b>356 671</b>	<b>263 647</b>
<b>Sum gjeld</b>		<b>356 671</b>	<b>263 647</b>
<b>SUM EGENKAPITAL OG GJELD</b>		<b>192 604</b>	<b>259 054</b>
<b>POSTER UTENOM BALANSEN</b>			
Garantistillelser	6		
Pantstillelser	6		



## Brønnøysundregistrene

### ÅRSREGNSKAP FOR REGNSKAPSÅRET 2023 - GENERELL INFORMASJON

Journalnummer: 2024 701827

#### Enheten

Organisasjonsnummer: 992 425 105  
Organisasjonsform: Aksjeselskap  
Foretaksnavn: MAGNOR TORG AS  
Forretningsadresse: Grensevegen 639  
2240 MAGNOR

#### Regnskapsår

Årsregnskapets periode: 01.01.2023 - 31.12.2023

#### Konsern

Morselskap i konsern: Nei

#### Regnskapsregler

Regler for små foretak benyttet: Ja  
Benyttet ved utarbeidelsen av  
årsregnskapet til selskapet: Regnskapslovens alminnelige regler

#### Årsregnskapet fastsatt av kompetent organ

Bekreftet av representant for selskapet: ZYNKRON AS  
Dato for fastsettelse av årsregnskapet: 28.06.2024

#### Revisjon

Selskapet har besluttet at årsregnskapet  
ikke skal revideres: Ja

#### Grunnlag for avgivelse

År 2023: Årsregnskap er elektronisk innlevert.  
År 2022: Tall er hentet fra elektronisk innlevert årsregnskap fra 2023.

*Det er ikke krav til at årsregnskapet m.v. som sendes til Regnskapsregisteret er undertegnet. Kontrollen på at dette er utført ligger hos revisor/enhetens øverste organ. Sikkerheten ivaretas ved at innsender har rolle/rettighet for innsending av årsregnskapet via Altinn, og ved at det bekreftes at årsregnskapet er fastsatt av kompetent organ.*

Brønnøysundregistrene, 02.08.2024



Organisasjonsnr: 992 425 105  
MAGNOR TORG AS

## RESULTATREGNSKAP

<b>Beløp i: NOK</b>	<b>Note</b>	<b>2023</b>	<b>2022</b>
<b>RESULTATREGNSKAP</b>			
<b>Inntekter</b>			
Salgsinntekt		114 758	289 922
Annen driftsinntekt		17 101	
<b>Sum inntekter</b>		<b>131 859</b>	<b>289 922</b>
<b>Kostnader</b>			
Varekostnad		73 097	40 885
Lønnskostnad	2		
Avskrivning av driftsmidler og immaterielle eiendeler	1	60 900	38 107
Annen driftskostnad	2	135 146	236 366
<b>Sum kostnader</b>		<b>269 143</b>	<b>315 358</b>
<b>Driftsresultat</b>		<b>-137 284</b>	<b>-25 436</b>
<b>Finansinntekter og finanskostnader</b>			
Annen renteinntekt		714	344
Annen finansinntekt		189	
<b>Sum finansinntekter</b>		<b>903</b>	<b>344</b>
Annen rentekostnad		22 154	14 316
Annen finanskostnad		939	30
<b>Sum finanskostnader</b>		<b>23 093</b>	<b>14 346</b>
<b>Netto finans</b>		<b>-22 190</b>	<b>-14 002</b>
<b>Ordinært resultat før skattekostnad</b>			
Skattekostnad på resultat	5	-159 474	-39 438
<b>Ordinært resultat etter skattekostnad</b>		<b>-159 474</b>	<b>-39 438</b>
<b>Årsresultat</b>	3	<b>-159 474</b>	<b>-39 438</b>
<b>Årsresultat etter minoritetsinteresser</b>		<b>-159 474</b>	<b>-39 438</b>
<b>Totalresultat</b>		<b>-159 474</b>	<b>-39 438</b>
<b>Overføringer og disponeringer</b>			
Udekket tap		-159 474	
Avsatt til annen egenkapital			186 424
<b>Sum overføringer og disponeringer</b>		<b>-159 474</b>	<b>186 424</b>





Organisasjonsnr: 992 425 105  
MAGNOR TORG AS

## BALANSE

**Beløp i: NOK** **Note** **2023** **2022**

### BALANSE - EIENDELER

#### Anleggsmidler

##### Immaterielle eiendeler

Utsatt skattefordel 5

##### Varige driftsmidler

Tomter, bygninger o.a.

fast eiendom 1

Maskiner og anlegg 1

Skip og flytende

installasjoner 1

Driftsløsøre, inventar o.

a. utstyr 1 159 598 220 498

**Sum varige driftsmidler 1, 6 159 598 220 498**

**Sum anleggsmidler 159 598 220 498**

#### Omløpsmidler

##### Varer

##### Fordringer

Kundefordringer 6 250

Andre kortsiktige

fordringer 3 742 3 756

**Sum fordringer 3 742 10 006**

##### Bankinnskudd, kontanter

##### og lignende

Bankinnskudd, kontanter o.

l. 29 264 28 550

**Sum bankinnskudd,**

**kontanter og lignende 29 264 28 550**

**Sum omløpsmidler 33 006 38 556**

**SUM EIENDELER 192 604 259 054**

### BALANSE - EGENKAPITAL OG GJELD

#### Egenkapital

##### Innskutt egenkapital

Aksjekapital 4 200 000 200 000

Beholdning av egne aksjer 4

**Sum innskutt egenkapital 200 000 200 000**

##### Opptjent egenkapital

Udekket tap 364 067 204 593



Sum opptjent egenkapital		-364 067	-204 593
Sum egenkapital	3	-164 067	-4 593
<b>Gjeld</b>			
Langsiktig gjeld			
Utsatt skatt	5		
Annen langsiktig gjeld			
Sum langsiktig gjeld		0	0
<b>Kortsiktig gjeld</b>			
Gjeld til			
kredittinstitusjoner		200 031	195 453
Leverandørgjeld		101 031	24 262
Betalbar skatt	5		
Kortsiktig konserngjeld		22 364	
Annen kortsiktig gjeld		33 246	43 932
Sum kortsiktig gjeld		356 671	263 647
Sum gjeld		356 671	263 647
<b>SUM EGENKAPITAL OG GJELD</b>		<b>192 604</b>	<b>259 054</b>
<b>POSTER UTENOM BALANSEN</b>			
Garantistillelser	6		
Pantstillelser	6		



Organisasjonsnr: 992 425 105  
MAGNOR TORG AS

NOTEOPPLYSNINGER - SELSKAP - alle poster oppgitt i hele tall

**Note**

1

Antall årsverk i regnskapsåret  
0.00

Sum Beløp

Balanseført verdi 31.12. Varige driftsmidler Immaterielle eiend.

**Konsernregnskap**

Morselskapet sitt navn

Forretningskontor for morselskapet

**Begrunnelse for at datterselskap er utelatt fra konsolideringen**

Samlet beløp - tilknyttet selskap Årets Fjorårets

Samlet beløp - foretak i samme konsern Årets Fjorårets

Samlet beløp - foretak i samme konsern Årets Fjorårets

Samlet beløp - felles kontrollert virksomhet Årets Fjorårets


Pantstillelse Beløp

Beholdning av egne aksjer Antall Pålydende Andel av aksjek.



 BankID Signing  
Stig Jacobsen  
2024-07-25

 BankID Signing  
Borge Nordfjeld  
2024-07-29

 BankID Signing  
Toril Kristin Repseth Snipen  
2024-07-30

# Årsregnskap 2023 Magnor Torg AS

**Resultatregnskap**  
**Balanse**  
**Noter til regnskapet**

**Org.nr.: 992 425 105**



BankID Signing  
Stig Jacobsen  
2024-07-25

BankID Signing  
Borge Nordfjeld  
2024-07-29

BankID Signing  
Toril Kristin Repseth Snipen  
2024-07-30

## RESULTATREGNSKAP

### MAGNOR TORG AS

DRIFTSINNEKTER OG DRIFTSKOSTNADER	Note	2023	2022
Salgsinntekt		114 758	289 922
Annen driftsinntekt		17 101	0
<b>Sum driftsinntekter</b>		<b>131 859</b>	<b>289 922</b>
Varekostnad		73 097	40 885
Avskrivning av driftsmidler og immaterielle eiendeler	1	60 900	38 107
Annen driftskostnad	2	135 146	236 366
<b>Sum driftskostnader</b>		<b>269 143</b>	<b>315 358</b>
<b>Driftsresultat</b>		<b>-137 284</b>	<b>-25 436</b>
<b>FINANSINNEKTER OG FINANSKOSTNADER</b>			
Renteinntekt fra tilknyttet selskap		0	344
Annen renteinntekt		714	0
Annen finansinntekt		189	0
Rentekostnad til tilknyttet selskap		0	14 316
Annen rentekostnad		22 154	0
Annen finanskostnad		939	30
<b>Resultat av finansposter</b>		<b>-22 190</b>	<b>-14 002</b>
Resultat før skattekostnad		-159 474	-39 438
<b>Årsresultat</b>	<b>3</b>	<b>-159 474</b>	<b>-39 438</b>
<b>OVERFØRINGER</b>			
Avsatt til annen egenkapital		0	186 424
Overført til udekket tap		159 474	0
<b>Sum overføringer</b>		<b>-159 474</b>	<b>186 424</b>



BankID Signing  
Stig Jacobsen  
2024-07-25

BankID Signing  
Borge Nordfjeld  
2024-07-29

BankID Signing  
Toril Kristin Repseth Snipen  
2024-07-30

## BALANSE

### MAGNOR TORG AS

EIENDELER	Note	2023	2022
<b>ANLEGGSMIDLER</b>			
<b>IMMATERIELLE EIENDELER</b>			
<b>VARIGE DRIFTSMIDLER</b>			
Driftsløsøre, inventar o.a. utstyr	1	159 598	220 498
<b>Sum varige driftsmidler</b>	<b>1, 6</b>	<b>159 598</b>	<b>220 498</b>
<b>FINANSIELLE ANLEGGSMIDLER</b>			
<b>Sum anleggsmidler</b>		<b>159 598</b>	<b>220 498</b>
<b>OMLØPSMIDLER</b>			
<b>FORDRINGER</b>			
Kundefordringer		0	6 250
Andre kortsiktige fordringer		3 742	3 756
<b>Sum fordringer</b>		<b>3 742</b>	<b>10 006</b>
<b>INVESTERINGER</b>			
Bankinnskudd, kontanter o.l.		29 264	28 550
<b>Sum omløpsmidler</b>		<b>33 006</b>	<b>38 556</b>
<b>Sum eiendeler</b>		<b>192 604</b>	<b>259 054</b>

MAGNOR TORG AS

SIDE 3



BankID Signing  
Stig Jacobsen  
2024-07-25

BankID Signing  
Borge Nordfjeld  
2024-07-29

BankID Signing  
Toril Kristin Repseth Snipen  
2024-07-30

## BALANSE

### MAGNOR TORG AS

EGENKAPITAL OG GJELD	Note	2023	2022
<strong>EGENKAPITAL</strong>			
<strong>INNSKUTT EGENKAPITAL</strong>			
Aksjekapital	4	200 000	200 000
<strong>Sum innskutt egenkapital</strong>		<strong>200 000</strong>	<strong>200 000</strong>
<strong>OPPTJENT EGENKAPITAL</strong>			
Annen egenkapital		0	168 863
Udekket tap		-364 067	-373 456
<strong>Sum opptjent egenkapital</strong>		<strong>-364 067</strong>	<strong>-204 593</strong>
<strong>Sum egenkapital</strong>	<strong>3</strong>	<strong>-164 067</strong>	<strong>-4 593</strong>
<strong>GJELD</strong>			
<strong>AVSETNING FOR FORPLIKTELSER</strong>			
<strong>ANNEN LANGSIKTIG GJELD</strong>			
<strong>KORTSIKTIG GJELD</strong>			
Gjeld til kredittinstitusjoner		200 031	195 453
Leverandørgjeld		101 031	24 262
Konserngjeld		22 364	0
Annen kortsiktig gjeld		33 246	43 932
<strong>Sum kortsiktig gjeld</strong>		<strong>356 671</strong>	<strong>263 647</strong>
<strong>Sum gjeld</strong>		<strong>356 671</strong>	<strong>263 647</strong>
<strong>Sum egenkapital og gjeld</strong>		<strong>192 604</strong>	<strong>259 054</strong>

11.06.2024  
Styret i Magnor Torg AS

Borge Nordfjeld  
styreleder/daglig leder

Stig Jacobsen  
styremedlem

Toril Kristin Repseth Snipen  
styremedlem



## Regnskapsprinsipper

Årsregnskapet er satt opp i samsvar med regnskapsloven og NRS 8 - God regnskapsforetak.



## Skatt

Skattekostnaden i resultatregnskapet omfatter både periodens betalbare skatt og endring i utsatt skatt. Utsatt skatt er beregnet med 22 % på grunnlag av de midlertidige forskjeller som eksisterer mellom regnskapsmessige og skattemessige verdier, samt ligningsmessig underskudd til fremføring ved utgangen av regnskapsåret. Skatteøkende og skattereduserende midlertidige forskjeller som reverserer eller kan reverseres i samme periode er utlignet og nettoført.

## Klassifisering og vurdering av anleggsmidler

Anleggsmidler omfatter eiendeler bestemt til varig eie og bruk. Anleggsmidler er vurdert til anskaffelseskost. Varige driftsmidler balanseføres og avskrives over driftsmidlets økonomiske levetid. Avskrivningsperioden for fast eiendom anskaffet etter 2009 er dekomponert i en del som gjelder råbygget og en del som gjelder faste tekniske installasjoner. Varige driftsmidler nedskrives til gjenvinnbart beløp ved verdifall som forventes ikke å være forbigående. Gjenvinnbart beløp er det høyeste av netto salgsverdi og verdi i bruk. Verdi i bruk er nåverdi av fremtidige kontantstrømmer knyttet til eiendelen. Nedskrivningen reverseres når grunnlaget for nedskrivningen ikke lenger er til stede.

## Klassifisering og vurdering av omløpsmidler

Omløpsmidler og kortsiktig gjeld omfatter normalt poster som forfaller til betaling innen ett år etter balansedagen, samt poster som knytter seg til varekretsløpet. Omløpsmidler vurderes til laveste verdi av anskaffelseskost og virkelig verdi.


## Fordringer

Kundefordringer og andre fordringer oppføres til pålydende etter fradrag for avsetning til forventet tap. Avsetning til tap gjøres på grunnlag av en individuell vurdering av de enkelte fordringene.




## Note 1 Anleggsmidler

	<b>Driftsløsøre, inventar ol.</b>	
Anskaffelseskost pr. 01.01.23	304 484	304 484
- Avgang i året	37 000	37 000
= <b>Anskaffelseskost 31.12.23</b>	<b>267 484</b>	<b>267 484</b>
Akkumulerte avskrivninger 31.12.23	107 886	107 886
= <b>Bokført verdi 31.12.23</b>	<b>159 598</b>	<b>159 598</b>
Årets ordinære avskrivninger	60 897	60 897
Økonomisk levetid	5 år	

 BankID Signing  
Stig Jacobsen  
2024-07-25

 BankID Signing  
Borge Nordfjeld  
2024-07-29

 BankID Signing  
Toril Kristin Repseth Snipen  
2024-07-30

## Note 2 Lønnskostnader og ytelser, godtgjørelser til daglig leder, styret og revisor

Selskapet har i 2023 sysselsatt 0 årsverk.

## Note 3 Egenkapital

	<b>Aksjekapital</b>	<b>Overkurs</b>	<b>Annen Innskutt egenkapital</b>	<b>Annen egenkapital</b>	<b>Sum egenkapital</b>
Pr. 31.12.2022	200 000	0	0	0	200 000
Årets resultat				-159 474	-159 474
Pr 31.12.2023	<b>200 000</b>	<b>0</b>	<b>0</b>	<b>-159 474</b>	<b>40 526</b>

## Note 4 Aksjonærer

Aksjekapitalen i Magnor Torg AS pr. 31.12 består av:

	<b>Antall</b>	<b>Pålydende</b>	<b>Bokført</b>
Ordinære aksjer	2 000	100,0	200 000
<b>Sum</b>	<b>2 000</b>		<b>200 000</b>

## Eierstruktur

De største aksjonærene i % pr. 31.12 var:

	<b>Ordinære</b>	<b>Eierandel</b>	<b>Stemmeandel</b>
SØRHEDMARK NÆRINGSHAGE AS	2 000	100,0	100,0



## Note 5 Skatt

BankID Signing  
Stig Jacobsen  
2024-07-25

BankID Signing  
Borge Nordfjeld  
2024-07-29

BankID Signing  
Toril Kristin Repseth Snipen  
2024-07-30

Årets skattekostnad	2023	
Resultatført skatt på ordinært resultat:		
Betalbar skatt	0	0
Endring i utsatt skattefordel	0	0
<b>Skattekostnad ordinært resultat</b>	<b>0</b>	<b>0</b>
Skattepliktig inntekt:		
Resultat før skatt	-159 474	-39 438
Permanente forskjeller	0	0
Endring i midlertidige forskjeller	5 393	-13 614
<b>Skattepliktig inntekt</b>	<b>-154 081</b>	<b>-53 052</b>
Betalbar skatt i balansen:		
Betalbar skatt på årets resultat	0	0
<b>Sum betalbar skatt i balansen</b>	<b>0</b>	<b>0</b>
Beregning av effektiv skattesats		
Resultat før skatt	-159 474	-39 438
Beregnet skatt av resultat før skatt	-35 084	-8 676
<b>Sum</b>	<b>-35 084</b>	<b>-8 676</b>
Effektiv skattesats	22,0 %	22,0 %

Skatteeffekten av midlertidige forskjeller og underskudd til fremføring som har gitt opphav til utsatt skatt og utsatte skattefordeler, spesifisert på typer av midlertidige forskjeller

	2023	2022	Endring
Varige driftsmidler	6 971	13 614	6 643
Fordringer	0	-1 250	-1 250
<b>Sum</b>	<b>6 971</b>	<b>12 364</b>	<b>5 393</b>
Akkumulert fremførbart underskudd	-873 999	-719 918	154 081
Inngår ikke i beregningen av utsatt skatt	867 028	0	-867 028
<b>Grunnlag for utsatt skattefordel</b>	<b>0</b>	<b>-707 554</b>	<b>-707 554</b>
<b>Utsatt skattefordel (22 %)</b>	<b>-190 746</b>	<b>-155 662</b>	<b>35 084</b>

I henhold til God regnskapsskikk for små foretak balanseføres ikke utsatt skattefordel.

## Note 6 Pantstillelser og garantier

	31.12.2023	31.12.2022
<b>Regnskapsført verdi av pantsikrede eiendeler</b>		
Driftstilbehør	159 598	220 498
Kundefordringer	0	6 250
<b>Sum</b>	<b>159 598</b>	<b>226 748</b>

Det er tatt pant i fordringer og driftstilbehør for NOK 300 000,-