



ÅRSREGNSKAPET FOR REGNSKAPSÅRET 2024 - GENERELL INFORMASJON

Enheten

Organisasjonsnummer: 916 815 662
Organisasjonsform: Aksjeselskap
Foretaksnavn: TORGERSEN HARTMARK & CO AS
Forretningsadresse: Apalveien 44
0371 OSLO

Regnskapsår

Årsregnskapets periode: 01.01.2024 - 31.12.2024

Konsern

Morselskap i konsern: Nei

Regnskapsregler

Regler for små foretak benyttet: Ja
Benyttet ved utarbeidelsen av årsregnskapet til selskapet: Regnskapslovens alminnelige regler

Årsregnskapet fastsatt av kompetent organ

Bekreftet av representant for selskapet: THOMAS BIRGER HALD TORGERSEN

Dato for fastsettelse av årsregnskapet: 20.06.2025

Grunnlag for avgivelse

År 2024: Årsregnskapet er elektronisk innlevert
År 2023: Tall er hentet fra elektronisk innlevert årsregnskap fra 2024

Det er ikke krav til at årsregnskapet m.v. som sendes til Regnskapsregisteret er undertegnet. Kontrollen på at dette er utført ligger hos revisor/enhetens øverste organ. Sikkerheten ivaretas ved at innsender har rolle/rettighet for innsending av årsregnskapet via Altinn, og ved at det bekreftes at årsregnskapet er fastsatt av kompetent organ.

Brønnøysundregistrene, 26.06.2025



Postadresse: 8910 Brønnøysund

Telefoner: Opplysningstelefonen 75 00 75 00 Telefaks 75 00 75 05

E-post: firmapost@brreg.no Internett: www.brreg.no

Organisasjonsnummer: 974 760 673



Resultatregnskap

Beløp i: NOK	Note	2024	2023
RESULTATREGNSKAP			
Kostnader			
Lønnskostnad	1	24 532	22 820
Annen driftskostnad	1	46 396	62 909
Sum kostnader		70 928	85 729
Driftsresultat		-70 928	-85 729
Finansinntekter og finanskostnader			
Annen renteinntekt		13 009	10 122
Annen finansinntekt		672 221	644 571
Verdiøkning markedsbaserte omløpsmidler		457 285	1 557 387
Sum finansinntekter		1 142 514	2 212 080
Verdireduksjon markedsbaserte omløpsmidler		4 279	
Nedskrivning av andre finansielle anleggsmidler		7 800	1 996 326
Annen rentekostnad		624	
Annen finanskostnad		126 712	105 632
Sum finanskostnader		139 416	2 101 958
Netto finans		1 003 098	110 122
Resultat før skattekostnad		932 171	24 393
Skattekostnad på resultat	2		
Årsresultat	3	932 171	24 393
Årsresultat etter minoritetsinteresser		932 171	24 393
Totalresultat		932 171	24 393
Overføringer og disponeringer			
Ordinært utbytte		66 000	66 000
Avsatt til annen egenkapital		866 171	
Overført fra annen egenkapital			-41 607
Sum overføringer og disponeringer	3	932 171	24 393



Resultatregnskap

Beløp i: NOK	Note	2024	2023
---------------------	-------------	-------------	-------------



Balanse

Beløp i: NOK	Note	2024	2023
BALANSE - EIENDELER			
Anleggsmidler			
Immaterielle eiendeler			
Utsatt skattefordel	2		
Finansielle anleggsmidler			
Investeringer i aksjer og andeler		1 596 716	1 153 404
Sum finansielle anleggsmidler		1 596 716	1 153 404
Sum anleggsmidler		1 596 716	1 153 404
Omløpsmidler			
Varer			
Investeringer			
Markedsbaserte aksjer		7 106 815	6 287 687
Markedsbaserte obligasjoner		2 242 044	2 533 956
Sum investeringer		9 348 859	8 821 643
Bankinnskudd, kontanter og lignende			
Bankinnskudd, kontanter o.l.	4	148 802	244 777
Sum bankinnskudd, kontanter og lignende		148 802	244 777
Sum omløpsmidler		9 497 661	9 066 420
SUM EIENDELER		11 094 376	10 219 824
BALANSE - EGENKAPITAL OG GJELD			
Egenkapital			
Innskutt egenkapital			
Aksjekapital	5	343 200	343 200
Beholdning av egne aksjer	5		
Overkurs		122 000	122 000
Sum innskutt egenkapital		465 200	465 200



Balanse

Beløp i: NOK	Note	2024	2023
Opptjent egenkapital			
Annen egenkapital		10 543 788	9 677 617
Sum opptjent egenkapital		10 543 788	9 677 617
Sum egenkapital	3	11 008 988	10 142 817
Gjeld			
Langsiktig gjeld			
Utsatt skatt	2		
Annen langsiktig gjeld			
Sum langsiktig gjeld		0	0
Kortsiktig gjeld			
Betalbar skatt	2		
Utbytte		66 000	66 000
Annen kortsiktig gjeld		19 388	11 007
Sum kortsiktig gjeld		85 388	77 007
Sum gjeld		85 388	77 007
SUM EGENKAPITAL OG GJELD		11 094 376	10 219 824



Brønnøysundregistrene

ÅRSREGNSKAP FOR REGNSKAPSÅRET 2024 - GENERELL INFORMASJON

Journalnummer: 2025 572103

Enheten

Organisasjonsnummer: 916 815 662
Organisasjonsform: Aksjeselskap
Foretaksnavn: TORGERSEN HARTMARK & CO AS
Forretningsadresse: Apalveien 44
0371 OSLO

Regnskapsår

Årsregnskapets periode: 01.01.2024 - 31.12.2024

Konsern

Morselskap i konsern: Nei

Regnskapsregler

Regler for små foretak benyttet: Ja
Benyttet ved utarbeidelsen av årsregnskapet til selskapet: Regnskapslovens alminnelige regler

Årsregnskapet fastsatt av kompetent organ

Bekreftet av representant for selskapet: THOMAS BIRGER HALD TORGERSEN
Dato for fastsettelse av årsregnskapet: 20.06.2025

Revisjon

Selskapet har besluttet at årsregnskapet ikke skal revideres: Ja
Årsregnskapet er utarbeidet av ekstern autorisert regnskapsfører: Ja
Ekstern autorisert regnskapsfører har i løpet av regnskapsåret bistått ved den løpende regnskapsføringen eller utført andre tjenester for selskapet enn å utarbeide årsregnskapet: Ja

Grunnlag for avgivelse

År 2024: Årsregnskap er elektronisk innlevert.
År 2023: Tall er hentet fra elektronisk innlevert årsregnskap fra 2024.

Det er ikke krav til at årsregnskapet m.v. som sendes til Regnskapsregisteret er undertegnet. Kontrollen på at dette er utført ligger hos revisor/enhetens øverste organ. Sikkerheten ivaretas ved at innsender har rolle/rettighet for innsending av årsregnskapet via Altinn, og ved at det bekreftes at årsregnskapet er fastsatt av kompetent organ.

Brønnøysundregistrene, 25.06.2025

Brønnøysundregistrene
Postadresse: Postboks 900, 8910 Brønnøysund
Telefon: 75 00 75 00
E-post: firmapost@brreg.no Internett: www.brreg.no
Organisasjonsnummer: 974 760 673



Organisasjonsnr: 916 815 662
TORGERSEN HARTMARK & CO AS

RESULTATREGNSKAP

Beløp i: NOK	Note	2024	2023
RESULTATREGNSKAP			
Kostnader			
Lønnskostnad	1	24 532	22 820
Annen driftskostnad	1	46 396	62 909
Sum kostnader		70 928	85 729
Driftsresultat		-70 928	-85 729
Finansinntekter og finanskostnader			
Annen renteinntekt		13 009	10 122
Annen finansinntekt		672 221	644 571
Verdiøkning markedsbaserte omløpsmidler		457 285	1 557 387
Sum finansinntekter		1 142 514	2 212 080
Verdireduksjon markedsbaserte omløpsmidler		4 279	
Nedskrivning av andre finansielle anleggsmidler		7 800	1 996 326
Annen rentekostnad		624	
Annen finanskostnad		126 712	105 632
Sum finanskostnader		139 416	2 101 958
Netto finans		1 003 098	110 122
Resultat før skattekostnad		932 171	24 393
Skattekostnad på resultat	2		
Årsresultat	3	932 171	24 393
Årsresultat etter minoritetsinteresser		932 171	24 393
Totalresultat		932 171	24 393
Overføringer og disponeringer			
Ordinært utbytte		66 000	66 000
Avsatt til annen egenkapital		866 171	
Overført fra annen egenkapital			-41 607
Sum overføringer og disponeringer	3	932 171	24 393



Organisasjonsnr: 916 815 662
TORGERSEN HARTMARK & CO AS

BALANSE

Beløp i: NOK	Note	2024	2023
BALANSE - EIENDELER			
Anleggsmidler			
Immaterielle eiendeler			
Utsatt skattefordel	2		
Finansielle anleggsmidler			
Investeringer i aksjer og andeler		1 596 716	1 153 404
Sum finansielle anleggsmidler		1 596 716	1 153 404
Sum anleggsmidler		1 596 716	1 153 404
Omløpsmidler			
Varer			
Investeringer			
Markedsbaserte aksjer		7 106 815	6 287 687
Markedsbaserte obligasjoner		2 242 044	2 533 956
Sum investeringer		9 348 859	8 821 643
Bankinnskudd, kontanter og lignende			
Bankinnskudd, kontanter o. l.	4	148 802	244 777
Sum bankinnskudd, kontanter og lignende		148 802	244 777
Sum omløpsmidler		9 497 661	9 066 420
SUM EIENDELER		11 094 376	10 219 824
BALANSE - EGENKAPITAL OG GJELD			
Egenkapital			
Innskutt egenkapital			
Aksjekapital	5	343 200	343 200
Beholdning av egne aksjer	5		
Overkurs		122 000	122 000
Sum innskutt egenkapital		465 200	465 200
Opptjent egenkapital			
Annen egenkapital		10 543 788	9 677 617
Sum opptjent egenkapital		10 543 788	9 677 617
Sum egenkapital	3	11 008 988	10 142 817



Gjeld			
Langsiktig gjeld			
Utsatt skatt	2		
Annen langsiktig gjeld			
Sum langsiktig gjeld		0	0
Kortsiktig gjeld			
Betalbar skatt	2		
Utbytte		66 000	66 000
Annen kortsiktig gjeld		19 388	11 007
Sum kortsiktig gjeld		85 388	77 007
Sum gjeld		85 388	77 007
SUM EGENKAPITAL OG GJELD		11 094 376	10 219 824



Organisasjonsnr: 916 815 662
TORGERSEN HARTMARK & CO AS

NOTEOPPLYSNINGER - SELSKAP - alle poster oppgitt i hele tall

Note

Antall årsverk i regnskapsåret
0.00

Sum Beløp

Balanseført verdi 31.12. Varige driftsmidler Immaterielle eiend.

Konsernregnskap

Morselskapet sitt navn

Forretningskontor for morselskapet

Begrunnelse for at datterselskap er utelatt fra konsolideringen

Samlet beløp - tilknyttet selskap Årets Fjorårets

Samlet beløp - foretak i samme konsern Årets Fjorårets

Samlet beløp - foretak i samme konsern Årets Fjorårets

Samlet beløp - felles kontrollert virksomhet Årets Fjorårets

Pantstillelse Beløp

Beholdning av egne aksjer Antall Pålydende Andel av aksjek.



BankID Signing
THOMAS BIRGER HALD TOR
2025-06-23



Årsregnskap 2024

Torgersen Hartmark & Co AS

Resultatregnskap
Balanse
Noter til regnskapet



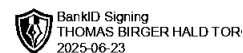
Org.nr.: 916 815 662



RESULTATREGNSKAP

TORGERSEN HARTMARK & CO AS

DRIFTSINNEKTER OG DRIFTSKOSTNADER	Note	2024	2023
Lønnskostnad	1	24 532	22 820
Annen driftskostnad	1	46 396	62 909
Sum driftskostnader		70 928	85 729
Driftsresultat		-70 928	-85 729
FINANSINNEKTER OG FINANSKOSTNADER			
Annen renteinntekt		13 009	10 122
Annen finansinntekt		672 221	644 571
Verdiøkning markedsbaserte omløpsmidler		457 285	1 557 387
Verdireduksjon markedsbaserte omløpsmidler		4 279	0
Nedskrivning av andre finansielle anleggsmidler		7 800	1 996 326
Annen rentekostnad		624	0
Annen finanskostnad		126 712	105 632
Resultat av finansposter		1 003 098	110 122
Resultat før skattekostnad		932 171	24 393
Årsresultat	3	932 171	24 393
OVERFØRINGER			
Avsatt til utbytte		66 000	66 000
Avsatt til annen egenkapital		866 171	0
Overført fra annen egenkapital		0	41 607
Sum overføringer	3	932 171	24 393



BALANSE

TORGERSEN HARTMARK & CO AS

EIENDELER	Note	2024	2023
ANLEGGSMIDLER			
FINANSIELLE ANLEGGSMIDLER			
Investeringer i aksjer og andeler		1 596 716	1 153 404
Sum finansielle anleggsmidler		1 596 716	1 153 404
Sum anleggsmidler		1 596 716	1 153 404
OMLØPSMIDLER			
INVESTERINGER			
Markedsbaserte aksjer		7 106 815	6 287 687
Markedsbaserte obligasjoner		2 242 044	2 533 956
Sum investeringer		9 348 859	8 821 643
Bankinnskudd, kontanter o.l.	4	148 802	244 777
Sum omløpsmidler		9 497 661	9 066 420
Sum eiendeler		11 094 376	10 219 824



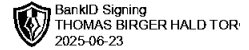
BALANSE

TORGERSEN HARTMARK & CO AS

EGENKAPITAL OG GJELD	Note	2024	2023
EGENKAPITAL			
INNSKUTT EGENKAPITAL			
Aksjekapital	5	343 200	343 200
Overkurs		122 000	122 000
Sum innskutt egenkapital		465 200	465 200
OPPTJENT EGENKAPITAL			
Annen egenkapital		10 543 788	9 677 617
Sum opptjent egenkapital		10 543 788	9 677 617
Sum egenkapital	3	11 008 988	10 142 817
GJELD			
AVSETNING FOR FORPLIKTELSER			
KORTSIKTIG GJELD			
Utbytte		66 000	66 000
Annen kortsiktig gjeld		19 388	11 007
Sum kortsiktig gjeld		85 388	77 007
Sum gjeld		85 388	77 007
Sum egenkapital og gjeld		11 094 376	10 219 824

Styret i Torgersen Hartmark & Co AS

THOMAS BIRGER HALD TORGERSEN
styreleder/daglig leder



Regnskapsprinsipper

Årsregnskapet er satt opp i samsvar med regnskapsloven og NRS 8 - God regnskapsskikk for små foretak.

SKATT

Skattekostnaden i resultatregnskapet omfatter både periodens betalbare skatt og endring i utsatt skatt. Utsatt skatt er beregnet med 22 % på grunnlag av de midlertidige forskjeller som eksisterer mellom regnskapsmessige og skattemessige verdier, samt ligningsmessig underskudd til fremføring ved utgangen av regnskapsåret. Skatteøkende og skattereduserende midlertidige forskjeller som reverserer eller kan reverseres i samme periode er utlignet og nettoført.

KLASSIFISERING OG VURDERING AV OMLØPSMIDLER

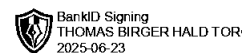
Omløpsmidler og kortsiktig gjeld omfatter normalt poster som forfaller til betaling innen ett år etter balansedagen, samt poster som knytter seg til varekretsløpet. Omløpsmidler vurderes til laveste verdi av anskaffelseskost og virkelig verdi.

Note 1 Årsverk

Selskapet har i 2024 sysselsatt 0 årsverk.

PENSJONSFORPLIKTELSER

Selskapet er ikke pliktig til å ha tjenstepensjonsordning etter lov om obligatorisk tjenstepensjon.



Note 2 Skatt

Årets skattekostnad	2024	2023
Resultatført skatt på ordinært resultat:		
Betalbar skatt	0	0
Endring i utsatt skattefordel	0	0
Skattekostnad ordinært resultat	0	0
Skattepliktig inntekt:		
Resultat før skatt	932 171	24 393
Permanente forskjeller	-624 456	-35 912
Anvendelse av fremførbart underskudd	-307 715	0
Skattepliktig inntekt	0	-11 518
Betalbar skatt i balansen:		
Betalbar skatt på årets resultat	0	0
Sum betalbar skatt i balansen	0	0

Skatteeffekten av midlertidige forskjeller og underskudd til fremføring som har gitt opphav til utsatt skatt og utsatte skattefordeler, spesifisert på typer av midlertidige forskjeller

	2024	2023	Endring
Akkumulert fremførbart underskudd	-318 866	-626 580	-307 715
Inngår ikke i beregningen av utsatt skatt	318 866	626 580	307 715
Utsatt skattefordel (22 %)	0	0	0


I henhold til God regnskapsskikk for små foretak balanseføres ikke utsatt skattefordel.

Note 3 Egenkapital

	Aksjekapital	Overkurs	Annen Innskutt egenkapital	Annen egenkapital	Sum egenkapital
Pr. 31.12.2023	343 200	122 000	0	9 677 617	10 142 817
Årets resultat				932 171	932 171
Utbytte				-66 000	-66 000
Pr 31.12.2024	343 200	122 000	0	10 543 788	11 008 988

Note 4 Bankinnskudd

Innestående midler på skattetrekkkonto (bundne midler) er på kr. 9.



Note 5 Aksjonærer

AKSJEKAPITALEN I TORGERSEN HARTMARK & CO AS PR. 31.12 BESTÅR AV:

	Antall	Pålydende	Bokført
Ordinære aksjer	660	520,0	343 200
Sum	660		343 200

EIERSTRUKTUR

De største aksjonærene i % pr. 31.12 var:

	Ordinære	Eierandel	Stemmeandel
THOMAS BIRGER HALD TORGERSEN	340	51,5	51,5
SB TORGERSEN HOLDING AS	260	39,4	39,4
LIV SUSANNE BJØRGUM	30	4,5	4,5
SUSANNE BJØRGUM TORGERSEN	30	4,5	4,5
Totalt antall aksjer	660	100,0	100,0

AKSJER EIET AV MEDLEMMER I STYRET OG DAGLIG LEDER:

Navn	Verv	Ordinære
THOMAS BIRGER HALD TORGERSEN	styreleder/daglig leder	340
Totalt antall aksjer		340