



ÅRSREGNSKAPET FOR REGNSKAPSÅRET 2023 - GENERELL INFORMASJON

Enheten

Organisasjonsnummer:	989 090 666
Organisasjonsform:	Aksjeselskap
Foretaksnavn:	LIAN'S AS
Forretningsadresse:	Andslimoen 9325 BARDUFOSS

Regnskapsår

Årsregnskapets periode:	01.01.2023 - 31.12.2023
-------------------------	-------------------------

Konsern

Mørselskap i konsern:	Ja
Konsernregnskap lagt ved:	Ja

Regnskapsregler

Regler for små foretak benyttet:	Nei
Benyttet ved utarbeidelsen av årsregnskapet til selskapet:	Regnskapslovens alminnelige regler
Benyttet ved utarbeidelsen av årsregnskapet til konsernet:	Regnskapslovens alminnelige regler

Årsregnskapet fastsatt av kompetent organ

Bekreftet av representant for selskapet:	Hege Lian
Dato for fastsettelse av årsregnskapet:	12.06.2024

Grunnlag for avgivelse

År 2023: Årsregnskapet er elektronisk innlevert
År 2022: Tall er hentet fra elektronisk innlevert årsregnskap fra 2023

Det er ikke krav til at årsregnskapet m.v. som sendes til Regnskapsregisteret er undertegnet. Kontrollen på at dette er utført ligger hos revisor/enhetens øverste organ. Sikkerheten ivaretas ved at innsender har rolle/rettighet for innsending av årsregnskapet via Altinn, og ved at det bekreftes at årsregnskapet er fastsatt av kompetent organ.

Brønnøysundregistrene, 12.08.2025



Resultatregnskap

Beløp i: NOK	Note	2023	2022
RESULTATREGNSKAP			
Inntekter			
Sum inntekter		0	0
Kostnader			
Annen driftskostnad		49 764	46 950
Sum kostnader		49 764	46 950
Driftsresultat		-49 764	-46 950
Finansinntekter og finanskostnader			
Inntekt på investering i datterselskap og tilknyttet selskap		63 699	70 004
Annen renteinntekt		1 597	0
Sum finansinntekter		65 296	70 004
Annen rentekostnad		15 532	23 054
Sum finanskostnader		15 532	23 054
Netto finans		49 764	46 950
Resultat før skattekostnad		0	0
Årsresultat		0	0
Overføringer og disponeringer			
Tilleggsutbytte		0	2 700 000
Annen egenkapital		0	-2 700 000
Sum overføringer og disponeringer		0	



Balanse

Beløp i: NOK	Note	2023	2022
BALANSE - EIENDELER			
Anleggsmidler			
Immaterielle eiendeler			
Sum immaterielle eiendeler		0	0
Varige driftsmidler			
Sum varige driftsmidler		0	0
Finansielle anleggsmidler			
Investering i datterselskap	1	10 720 000	10 720 000
Investering i annet foretak i samme konsern	1	0	0
Investeringer i aksjer og andeler		10 000	10 000
Sum finansielle anleggsmidler		10 730 000	10 730 000
Sum anleggsmidler		10 730 000	10 730 000
Omløpsmidler			
Varer			
Fordringer			
Konsernfordringer	1	30 080 426	30 654 155
Sum fordringer		30 080 426	30 654 155
Investeringer			
Sum investeringer		0	0
Bankinnskudd, kontanter og lignende			
Sum bankinnskudd, kontanter og lignende		0	0
Sum omløpsmidler		30 080 426	30 654 155
SUM EIENDELER		40 810 426	41 384 155

BALANSE - EGENKAPITAL OG GJELD



Balanse

Beløp i: NOK	Note	2023	2022
Egenkapital			
Innskutt egenkapital			
Aksjekapital		605 000	605 000
Overkurs		694 019	694 019
Annen innskutt egenkapital		11 479 652	11 479 652
Sum innskutt egenkapital		12 778 671	12 778 671
Opptjent egenkapital			
Annen egenkapital		0	0
Sum opptjent egenkapital		0	0
Sum egenkapital		12 778 671	12 778 671
Gjeld			
Langsiktig gjeld			
Sum avsetninger for forpliktelser		0	0
Annen langsiktig gjeld		0	0
Sum annen langsiktig gjeld		0	0
Sum langsiktig gjeld		0	0
Kortsiktig gjeld			
Gjeld til kredittinstitusjoner		25 871 236	25 863 485
Leverandørgjeld		1 519	0
Utbytte		0	2 700 000
Kortsiktig konserngjeld	1	0	0
Annen kortsiktig gjeld		2 159 000	42 000
Sum kortsiktig gjeld		28 031 755	28 605 485
Sum gjeld		28 031 755	28 605 485
SUM EGENKAPITAL OG GJELD		40 810 426	41 384 156



Konsernets resultatregnskap

Beløp i: NOK	Note	2023	2022
RESULTATREGNSKAP			
Inntekter			
Salgsinntekt	9	280 654 133	262 345 472
Annen driftsinntekt	9	2 557 086	3 693 054
Sum inntekter		283 211 219	266 038 526
Kostnader			
Varekostnad		229 586 639	215 815 393
Lønnskostnad	10	29 260 770	31 207 144
Avskrivning på varige driftsmidler og immaterielle eiendeler	2	1 487 319	1 259 296
Annen driftskostnad	10	18 084 189	13 542 020
Sum kostnader		278 418 917	261 823 853
Driftsresultat		4 792 302	4 214 673
Finansinntekter og finanskostnader			
Annen renteinntekt		16 123	99 119
Annen finansinntekt		17 484	3 802
Sum finansinntekter		33 607	102 921
Annen rentekostnad		3 445 400	923 219
Annen finanskostnad		73 171	66 219
Sum finanskostnader		3 518 571	989 438
Netto finans		-3 484 964	-886 517
Resultat før skattekostnad		1 307 338	3 328 156
Skattekostnad	8	292 771	754 254
Årsresultat		1 014 567	2 573 902



Konsernets balanse

Beløp i: NOK	Note	2023	2022
BALANSE - EIENDELER			
Anleggsmidler			
Immaterielle eiendeler			
Utsatt skattefordel	8	789 206	811 735
Sum immaterielle eiendeler		789 206	811 735
Varige driftsmidler			
Tomter, bygninger og annen fast eiendom	2,4		
Driftsløsøre, inventar, verktøy, kontormaskiner og lignende	2,4	5 990 742	6 676 646
Sum varige driftsmidler		5 990 742	6 676 646
Finansielle anleggsmidler			
Investeringer i aksjer og andeler		65 900	65 900
Sum finansielle anleggsmidler		65 900	65 900
Sum anleggsmidler		6 845 848	7 554 281
Omløpsmidler			
Varer			
Varer	4,11	186 147 377	150 341 643
Sum varer		186 147 377	150 341 643
Fordringer			
Kundefordringer	11	3 359 292	2 970 497
Andre fordringer		946 427	2 858 343
Sum fordringer		4 305 719	5 828 840
Bankinnskudd, kontanter og lignende			
Bankinnskudd, kontanter og lignende	6	1 189 101	1 235 422
Sum bankinnskudd, kontanter og lignende		1 189 101	1 235 422
Sum omløpsmidler		191 642 197	157 405 905
SUM EIENDELER		198 488 045	164 960 186



Konsernets balanse

Beløp i: NOK	Note	2023	2022
BALANSE - EGENKAPITAL OG GJELD			
Egenkapital			
Innskutt egenkapital			
Selskapskapital	1,7	605 000	605 000
Overkurs		682 911	682 911
Sum innskutt egenkapital		1 287 911	1 287 911
Opptjent egenkapital			
Annen egenkapital	1	97 535 251	96 520 684
Sum opptjent egenkapital		97 535 251	96 520 684
Sum egenkapital		98 823 162	97 808 595
Sum langsiktig gjeld		0	0
Kortsiktig gjeld			
Gjeld til kredittinstitusjoner	4	48 561 000	28 280 486
Leverandørgjeld	4	44 296 932	29 234 541
Betalbar skatt	8	270 241	769 995
Skyldige offentlige avgifter		1 266 540	1 665 846
Annen kortsiktig gjeld		5 270 170	4 500 724
Sum kortsiktig gjeld		99 664 883	64 451 592
Sum gjeld		99 664 883	64 451 592
SUM EGENKAPITAL OG GJELD		198 488 045	162 260 187



Brønnøysundregistrene

ÅRSREGNSKAP FOR REGNSKAPSÅRET 2023 - GENERELL INFORMASJON

Journalnummer: 2024 520379

Enheten

Organisasjonsnummer: 989 090 666
Organisasjonsform: Aksjeselskap
Foretaksnavn: LIAN'S AS
Forretningsadresse: Andslimoen
9325 BARDUFOSS

Regnskapsår

Årsregnskapets periode: 01.01.2023 - 31.12.2023

Konsern

Morselskap i konsern: Ja
Konsernregnskap lagt ved: Ja

Regnskapsregler

Regler for små foretak benyttet: Nei
Benyttet ved utarbeidelsen av
årsregnskapet til selskapet: Regnskapslovens alminnelige regler
Benyttet ved utarbeidelsen av
årsregnskapet til konsernet: Regnskapslovens alminnelige regler

Årsregnskapet fastsatt av kompetent organ

Bekreftet av representant for selskapet: Hege Lian
Dato for fastsettelse av årsregnskapet: 12.06.2024

Revisjon

Årsregnskapet er utarbeidet av ekstern
autorisert regnskapsfører: Ja
Ekstern autorisert regnskapsfører har i
løpet av regnskapsåret bistått ved den
løpende regnskapsføringen eller utført
andre tjenester for selskapet enn å
utarbeide årsregnskapet: Ja

Grunnlag for avgivelse

År 2023: Årsregnskap er elektronisk innlevert.
År 2022: Tall er hentet fra elektronisk innlevert årsregnskap fra 2023.

Det er ikke krav til at årsregnskapet m.v. som sendes til Regnskapsregisteret er undertegnet. Kontrollen på at dette er utført ligger hos revisor/enhetens øverste organ. Sikkerheten ivaretas ved at innsender har rolle/rettighet for innsending av årsregnskapet via Altinn, og ved at det bekreftes at årsregnskapet er fastsatt av kompetent organ.

Brønnøysundregistrene, 27.06.2024

Brønnøysundregistrene
Postadresse: Postboks 900, 8910 Brønnøysund
Telefon: 75 00 75 00
E-post: firmapost@brreg.no Internett: www.brreg.no
Organisasjonsnummer: 974 760 673



Organisasjonsnr: 989 090 666
LIAN'S AS

RESULTATREGNSKAP

Beløp i: NOK	Note	2023	2022
RESULTATREGNSKAP			
Inntekter			
Sum inntekter		0	0
Kostnader			
Annen driftskostnad		49 764	46 950
Sum kostnader		49 764	46 950
Driftsresultat		-49 764	-46 950
Finansinntekter og finanskostnader			
Inntekt på investering i datterselskap og tilknyttet selskap		63 699	70 004
Annen renteinntekt		1 597	0
Sum finansinntekter		65 296	70 004
Annen rentekostnad		15 532	23 054
Sum finanskostnader		15 532	23 054
Netto finans		49 764	46 950
Resultat før skattekostnad		0	0
Årsresultat		0	0
Overføringer og disponeringer			
Tilleggsutbytte		0	2 700 000
Annen egenkapital		0	-2 700 000
Sum overføringer og disponeringer		0	



Organisasjonsnr: 989 090 666
LIAN'S AS

BALANSE

Beløp i: NOK	Note	2023	2022
BALANSE - EIENDELER			
Anleggsmidler			
Immaterielle eiendeler			
Sum immaterielle eiendeler		0	0
Varige driftsmidler			
Sum varige driftsmidler		0	0
Finansielle anleggsmidler			
Investering i datterselskap 1		10 720 000	10 720 000
Investering i annet foretak i samme konsern 1		0	0
Investeringer i aksjer og andeler		10 000	10 000
Sum finansielle anleggsmidler		10 730 000	10 730 000
Sum anleggsmidler		10 730 000	10 730 000
Omløpsmidler			
Varer			
Fordringer			
Konsernfordringer 1		30 080 426	30 654 155
Sum fordringer		30 080 426	30 654 155
Investeringer			
Sum investeringer		0	0
Bankinnskudd, kontanter og lignende			
Sum bankinnskudd, kontanter og lignende		0	0
Sum omløpsmidler		30 080 426	30 654 155
SUM EIENDELER		40 810 426	41 384 155
BALANSE - EGENKAPITAL OG GJELD			
Egenkapital			
Innskutt egenkapital			
Aksjekapital		605 000	605 000
Overkurs		694 019	694 019
Annen innskutt egenkapital		11 479 652	11 479 652
Sum innskutt egenkapital		12 778 671	12 778 671



Opptjent egenkapital		
Annen egenkapital	0	0
Sum opptjent egenkapital	0	0
Sum egenkapital	12 778 671	12 778 671
Gjeld		
Langsiktig gjeld		
Sum avsetninger for forpliktelser	0	0
Annen langsiktig gjeld		
Sum annen langsiktig gjeld	0	0
Sum langsiktig gjeld	0	0
Kortsiktig gjeld		
Gjeld til		
kredittinstitusjoner	25 871 236	25 863 485
Leverandørgjeld	1 519	0
Utbytte	0	2 700 000
Kortsiktig konserngjeld	1 0	0
Annen kortsiktig gjeld	2 159 000	42 000
Sum kortsiktig gjeld	28 031 755	28 605 485
Sum gjeld	28 031 755	28 605 485
SUM EGENKAPITAL OG GJELD	40 810 426	41 384 156



Organisasjonsnr: 989 090 666
LIAN'S AS

KONSERNRESULTATREGNSKAP

Beløp i: NOK	Note	2023	2022
RESULTATREGNSKAP			
Inntekter			
Salgsinntekt	9	280 654 133	262 345 472
Annen driftsinntekt	9	2 557 086	3 693 054
Sum inntekter		283 211 219	266 038 526
Kostnader			
Varekostnad		229 586 639	215 815 393
Lønnskostnad	10	29 260 770	31 207 144
Avskrivning på varige driftsmidler og immaterielle eiendeler	2	1 487 319	1 259 296
Annen driftskostnad	10	18 084 189	13 542 020
Sum kostnader		278 418 917	261 823 853
Driftsresultat		4 792 302	4 214 673
Finansinntekter og finanskostnader			
Annen renteinntekt		16 123	99 119
Annen finansinntekt		17 484	3 802
Sum finansinntekter		33 607	102 921
Annen rentekostnad		3 445 400	923 219
Annen finanskostnad		73 171	66 219
Sum finanskostnader		3 518 571	989 438
Netto finans		-3 484 964	-886 517
Resultat før skattekostnad		1 307 338	3 328 156
Skattekostnad	8	292 771	754 254
Årsresultat		1 014 567	2 573 902



Organisasjonsnr: 989 090 666
LIAN'S AS

KONSERNBALANSE

Beløp i: NOK	Note	2023	2022
BALANSE - EIENDELER			
Anleggsmidler			
Immaterielle eiendeler			
Utsatt skattefordel	8	789 206	811 735
Sum immaterielle eiendeler		789 206	811 735
Varige driftsmidler			
Tomter, bygninger og annen fast eiendom	2,4		
Driftsløsøre, inventar, verktøy, kontormaskiner og lignende	2,4	5 990 742	6 676 646
Sum varige driftsmidler		5 990 742	6 676 646
Finansielle anleggsmidler			
Investeringer i aksjer og andeler		65 900	65 900
Sum finansielle anleggsmidler		65 900	65 900
Sum anleggsmidler		6 845 848	7 554 281
Omløpsmidler			
Varer			
Varer	4,11	186 147 377	150 341 643
Sum varer		186 147 377	150 341 643
Fordringer			
Kundefordringer	11	3 359 292	2 970 497
Andre fordringer		946 427	2 858 343
Sum fordringer		4 305 719	5 828 840
Bankinnskudd, kontanter og lignende			
Bankinnskudd, kontanter og lignende	6	1 189 101	1 235 422
Sum bankinnskudd, kontanter og lignende		1 189 101	1 235 422
Sum omløpsmidler		191 642 197	157 405 905
SUM EIENDELER		198 488 045	164 960 186

BALANSE - EGENKAPITAL OG GJELD

Egenkapital
Innskutt egenkapital



Selskapskapital	1,7	605 000	605 000
Overkurs		682 911	682 911
Sum innskutt egenkapital		1 287 911	1 287 911
Opptjent egenkapital			
Annen egenkapital	1	97 535 251	96 520 684
Sum opptjent egenkapital		97 535 251	96 520 684
Sum egenkapital		98 823 162	97 808 595
Sum langsiktig gjeld		0	0
Kortsiktig gjeld			
Gjeld til			
kredittinstitusjoner	4	48 561 000	28 280 486
Leverandørgjeld	4	44 296 932	29 234 541
Betalbar skatt	8	270 241	769 995
Skyldige offentlige avgifter		1 266 540	1 665 846
Annen kortsiktig gjeld		5 270 170	4 500 724
Sum kortsiktig gjeld		99 664 883	64 451 592
Sum gjeld		99 664 883	64 451 592
SUM EGENKAPITAL OG GJELD		198 488 045	162 260 187



Organisasjonsnr: 989 090 666
LIAN'S AS

NOTEOPPLYSNINGER - SELSKAP - alle poster oppgitt i hele tall

Note

Regnskapsprinsipper

Årsregnskapet er satt opp i samsvar med regnskapsloven og god regnskapsskikk for små foretak. Klassifisering og vurdering av balanseposter Anleggsmidler er eiendeler bestemt til varig eie eller bruk. Fordringer klassifiseres som omløpsmidler hvis de forfaller til betaling innen ett år etter transaksjonsdagen. Tilsvarende klassifiseres gjeld som kortsiktig hvis gjelden forfaller til betaling innen ett år. Omløpsmidler vurderes til laveste av anskaffelseskost og virkelig verdi. Kortsiktig gjeld balanseføres til nominelt beløp på etableringstidspunktet. Anleggsmidler vurderes til anskaffelseskost. Varige anleggsmidler avskrives etter en fornuftig avskrivningsplan. Anleggsmidlene nedskrives til virkelig verdi ved verdifall som ikke forventes å være forbigående. Langsiktig gjeld med unntak av andre avsetninger balanseføres til nominelt beløp på etableringstidspunktet. Fordringer Kundefordringer og andre fordringer er oppført i balansen til pålydende etter fradrag for avsetning til forventet tap. Avsetning til tap gjøres på grunnlag av individuelle vurderinger av de enkelte fordringene. Forøvrig er følgende regnskapsprinsipper anvendt: Forsikret pensjonsforpliktelse er ikke balanseført - kostnaden er lik premien. Kostmetoden er benyttet for investeringer i datterselskap/tilknyttet selskap. Utbytte er inntektsført samme år som det er avsatt i datterselskap/tilknyttet selskap, dersom det er sannsynlig at beløpet vil mottas. Ved utbytte som overstiger andel av tilbakeholdt resultat etter kjøpet representerer den overskytende del tilbakebetaling av investert kapital, og er fratrukket investeringens verdi i balansen. Selskapet har ikke endret regnskapsprinsipp fra 2022 til 2023.

Note

Antall årsverk i regnskapsåret
0.00

<u>Sum</u>	<u>Beløp</u>
<u>Balanseført verdi 31.12.</u>	<u>Varige driftsmidler Immaterielle eiend.</u>

Note

1

Konsern, tilknyttet selskap m.v.

Investering som regnskapsføres etter egenkapitalmetoden

Konsernregnskap

Virksomheten inngår i konsolideringen til morselskapets konsernregnsk.: Nei



Morselskapet sitt navn

Forretningskontor for morselskapet

Datterselskap er utelatt fra konsolideringen: Nei

Begrunnelse for at datterselskap er utelatt fra konsolideringen

Konsern, tilknyttet selskap m.v. - fordringer og gjeld

Fordringer

<u>Samlet beløp - tilknyttet selskap</u>	<u>Årets</u>	<u>Fjorårets</u>
--	--------------	------------------

<u>Samlet beløp - foretak i samme konsern</u>	<u>Årets</u>	<u>Fjorårets</u>
---	--------------	------------------

Kortsiktig gjeld

<u>Samlet beløp - foretak i samme konsern</u>	<u>Årets</u>	<u>Fjorårets</u>
---	--------------	------------------

<u>Samlet beløp - felles kontrollert virksomhet</u>	<u>Årets</u>	<u>Fjorårets</u>
---	--------------	------------------

<u>Pantstillelse</u>	<u>Beløp</u>
----------------------	--------------

Note

Fordringer

Fordringer som forfaller senere enn ett år etter regnskapsårets slutt

Mer om fordringer

Note

Virkelig verdi og resultatført verdiendr. i perioden, finansielle instrumenter

Mer om finansielle instrumenter

Beskrivelse av finansielle derivater

<u>Beholdning av egne aksjer</u>	<u>Antall</u>	<u>Pålydende</u>	<u>Andel av aksjek.</u>
----------------------------------	---------------	------------------	-------------------------

Note

Lån og sikkerhetsstillelse til medlemmer



Er det gitt lån eller sikkerhetsstillelse til ledende personer: Nei

Opplysninger om:

Medlemmer av:

Mer om lån og sikkerhetsstillelse



Organisasjonsnr: 989 090 666
LIAN'S AS

NOTEOPPLYSNINGER - KONSERN

- alle poster oppgitt i hele tall



Konsern Lian's AS

Noter til regnskapet for 2023

1

Regnskapsprinsipper

Årsregnskapet er satt opp i samsvar med regnskapsloven 1998 og god regnskapsskikk

Konsolideringsprinsipper

Konsernregnskapet omfatter morselskapet Lian's AS og datterselskapene Lian's Caravan & Fritid AS og Lians Tromsø AS. Konsernregnskapet er utarbeidet som om konsernet var en økonomisk enhet. Transaksjoner og mellomværende mellom selskapene i konsernet er eliminert. Konsernregnskapet er utarbeidet etter ensartede prinsipper, ved at datterselskapet følger de samme regnskapsprinsipper som morselskapet.

Kjøpte datterselskaper regnskapsføres i konsernregnskapet basert på morselskapets anskaffelseskost. Anskaffelseskost tilordnes identifiserbare eiendeler og gjeld i datterselskapet, som oppføres i konsernregnskapet til virkelig verdi på oppkjøpstidspunktet. Eventuell merverdi eller mindreverdi ut over hva som kan henføres til identifiserbare eiendeler og gjeld balanseføres som goodwill. Merverdier i konsernregnskapet avskrives lineært over de oppkjøpte eiendelens forventede levetid.

Datterselskaper/tilknyttet selskap

Datterselskapet vurderes etter kostmetoden i selskapsregnskapet. Investeringene er vurdert til anskaffelseskost for aksjene med mindre nedskrivning har vært nødvendig.

Utbytte og andre utdelinger er inntektsført samme år som det er avsatt i datterselskapet.

Salgsinntekter

Inntektsføring ved salg av varer skjer på leveringstidspunktet. Tjenester inntektsføres i takt med utførelsen. Andelen av salgsinntekter som knytter seg til fremtidige serviceytelser balanseføres som uopptjent inntekt ved salget, og inntektsføres deretter i takt med levering av ytelsene.

Klassifisering og vurdering av balanseposter

Omløpsmidler og kortsiktig gjeld omfatter poster som forfaller til betaling innen ett år etter anskaffelsestidspunktet, samt poster som knytter seg til varekretsløpet. Øvrige poster er klassifisert som anleggsmiddel/langsiktig gjeld.

Omløpsmidler vurderes til laveste av anskaffelseskost og virkelig verdi. Kortsiktig gjeld balanseføres til nominelt beløp på opptakstidspunktet

Anleggsmidler vurderes til anskaffelseskost, men nedskrives til virkelig verdi ved verdifall som ikke forventes å være forbigående. Langsiktig gjeld balanseføres til nominelt beløp på etableringstidspunktet.

Fordringer

Kundefordringer og andre fordringer er oppført i balansen til pålydende etter fradrag for avsetning til forventet tap. Avsetning til tap gjøres på grunnlag av individuelle vurderinger av de enkelte fordringene. I tillegg gjøres det for øvrige kundefordringer en uspesifisert avsetning for å dekke antatt tap.



Konsern Lian's AS

2

Noter til regnskapet for 2023

Varige driftsmidler

Varige driftsmidler balanseføres og avskrives over driftsmidlets forventede levetid. Direkte vedlikehold av driftsmidler kostnadsføres løpende under driftskostnader, mens påkostninger eller forbedringer tillegges driftsmidlets kostpris og avskrives i takt med driftsmidlet.

Varer

Lager av innkjøpte varer er verdsatt til laveste av anskaffelseskost etter FIFO-prinsippet og virkelig verdi. Egentilvirkede ferdigvarer og varer under tilvirkning er vurdert til full tilvirkningskost. Det foretas nedskrivning for påregnelig ukurans.

Skatt, konsernbidrag

Skattekostnaden i resultatregnskapet omfatter både periodens betalbare skatt og endring i utsatt skatt. Utsatt skatt er beregnet med 22% på grunnlag av de midlertidige forskjeller som eksisterer mellom regnskapsmessige og skattemessige verdier, samt skattemessig underskudd til fremføring ved utgangen av regnskapsåret. Skatteøkende og skattereduserende midlertidige forskjeller som reverserer eller kan reversere i samme periode er ulignet. Netto utsatt skattefordel balanseføres i den grad det er sannsynlig at denne kan bli nyttegjort.

Note 1 Egenkapital

(Alle tall i 1000)

Lian's AS

	Aksje- kapital	Overkurs- fond	Annen EK	Sum
Egenkapital pr 01.01.23	605	694	11 479	12 778
Kapitalnedsettelse	-	-	-	-
Årets resultat	-	-	-	-
Skatt mottatt konsernbidrag	-	-	-	-
Utbytte	-	-	-	-
Egenkapital pr 31.12.2023	605	694	11 479	12 778

Konsern Lian's AS

	Sum EK
Egenkapital pr 01.01.2023	97 808
Kapitalnedsettelse	-
Utbytte	-
Egenkapitalendringer	-
Årets resultat	1 015
Egenkapital pr 31.12.2023	98 823



Konsern
Lian's AS
Noter til regnskapet for 2023

3

Note 2 Varige driftsmidler

(Alle tall i 1000)

Lian's AS

Varige driftsmidler	Tomter/bygninger og annen eiendom	Driftsløsøre og inventar	Sum varige driftsmidler
Anskaffelseskost pr 01.01.23	-	-	-
Tilgang kjøpte driftsmidler	-	-	-
Avgang solgte driftsmidler	-	-	-
Anskaffelseskost 31.12.23	-	-	-
Akkumulerte avskrivninger 31.12.23	-	-	-
Balanseført verdi pr. 31.12.23	-	-	-
Årets avskrivninger	-	-	-

Konsern Lian's AS

Varige driftsmidler	Tomter/bygninger	Driftsløsøre og inventar	Sum varige driftsmidler
Anskaffelseskost pr 01.01.23	-	12 255	12 255
Tilgang kjøpte driftsmidler	-	1 495	1 495
Avgang solgte driftsmidler	-	-757	-757
Anskaffelseskost 31.12.23	-	12 993	12 993
Akkumulerte avskrivninger 01.01.23	2	-5 578	-5 578
Tilbakeførte avskrivninger	-	62	62
Akkumulerte avskrivninger 31.12.23	-	-7 002	-7 002
Balanseført verdi pr. 31.12.23	-	5 991	5 991
Årets avskrivninger	-	1 487	1 487
Årets nedskrivninger	-	0	-

Både morselskapet og konsernet benytter lineære avskrivninger for alle varige driftsmidler. Den økonomiske levetiden for driftsmidlene er beregnet til:

* Maskiner og inventar 5- 10 år
* Bygninger 20 år

Note 3 Datterselskap

(Alle tall i 1000)

Firma	Anskaffelsestidspunkt	Førr.-kontor	Eier-andel/ stemmeandel	Årsresultat	Balanseført EK pr 31.12
Lian's Caravan & Fritid AS	25.1.07	Bardufoss	100 %	1 803 964	94 827 022
Lians Tromsø AS	4.3.19	Tromsdalen	100 %	-739 711	1 937 471

Investeringen i datterselskapet er vurdert etter kostmetoden i selskapsregnskapet.



Konsern

Lian's AS

Noter til regnskapet for 2023

4

Investering etter kostmetoden

Selskaps navn	Aksjekapital	Antall aksjer	Samlet pålydende	Balanseført verdi
Lian's Caravan & Fritid AS	10 000	10 000	10 000	10 020
Lians Tromsø AS	700	700	1 000	700

Note 4 Fordringer og gjeld

(Alle tall i 1000)

	Lian's AS		Konsern Lian's AS	
	2023	2022	2023	2022
Fordringer med forfall senere enn ett år				
Andre kortsiktige fordringer	-	-	-	-
Andre langsiktige fordringer	-	-	-	-
Sum	0	0	0	0
Langsiktig gjeld med forfall senere enn 5 år				
Gjeld til kredittinstitusjoner	-	-	-	-
Annen langsiktig gjeld	-	-	-	-
Sum	0	0	0	0

(Alle tall i 1000)

	Lian's AS		Konsern Lian's AS	
	2023	2022	2023	2022
Gjeld sikret ved pant	25 871	25 863	90 268	58 396
Pantsatte eiendeler:				
Driftsløsøre			103	262
Kundefordringer			281	150
Varer			186 147	150 341
Sum	-	-	186 531	150 753

Lian's AS har en felles bankavtale med datterselskapene Lians Caravan & Fritid AS og Lians Tromsø AS. Dette innebærer kryssikkerhet mot eiendeler mellom de 3 selskapene.

Note 5 Mellomværende med selskap i samme konsern og tilknyttet selskap

(Alle tall i 1000)

Lian's AS

Fordringer	Datterselskaper	
	2023	2022
Kundefordringer	-	-
Andre fordringer	30 080	30 654
Sum	-	-
Gjeld	2023	2022
Leverandørgjeld	-	-
Annen kortsiktig gjeld	-	-
Sum	-	-



Konsern
Lian's AS
Noter til regnskapet for 2023

5

Note 6 Bankinnskudd

	Lian's AS	Konsern
Bundne skattetrekkmidler utgjør:	0	869

Note 7 Aksjekapital og aksjonærinformasjon

Lian's AS

Aksjekapitalen består av:	Antall	Pålydende	Balanseført
A-aksjer	500	1 210	605 000

Lian's AS har 6 aksjonærer pr 31.12.23

Oversikt over aksjonærene pr 31.12.23:

	A-aksjer	Eierandel	Stemmeandel
Hege Lian	323	64,6 %	64,6 %
Mona Lian	173	34,6 %	34,6 %
Frida Lian Magnussen	1	0,2 %	0,2 %
Eirik Lian Magnussen	1	0,2 %	0,2 %
Vegard Fossbakk Lian	1	0,2 %	0,2 %
Erlend Fossbakk Lian	1	0,2 %	0,2 %
Sum	500	100,0 %	100,0 %

Note 8 Skatt

(Alle tall i 1000)

	Lian's AS		Konsern Lian's AS	
Årets skattekostnad fordeler seg på:	2023	2022	2023	2022
Betalbar skatt	-	-	270	769
Skatt av konsernbidrag	-	-	-	-
Endring utsatt skatt	-	-	-	-
Korreksjonsskatt	-	-	-	-
Endre.som følge av salg av "gamle" BGB	-	-	-	-
Endring i utsatt skatt/skattefordel	-	-	23	-15
Ref. skatt	-	-	-	-
Sum skattekostnad	-	-	293	754

Beregning av årets skattegrunnlag:

Resultat før skattekostnad	-	-
Anvendt underskudd	-	-
Konsernbidrag(andel som skal beskattes)	-	-
Permanente forskjeller *)	-	-
Endring i midlertidige forskjeller	-	-
Årets skattegrunnlag	-	-



Konsern
Lian's AS
Noter til regnskapet for 2023

6

Oversikt over midlertidige forskjeller:	2023	2022	2023	2022
Varer	-	-	-5 497	-5 700
Tilvirkningskontrakter	-	-	-	-
Anleggsmidler	-	-	2 382	2 560
Fordringer	-	-	-250	-550
Kortsiktig gjeld	-	-	-223	-
Skattem.fremf.underskudd/ubenyttet godtgjørelse	-	-	-	-
Langsiktig fordring/gjeld i utenlandsk valuta	-	-	-	-
Inntektsf.utbytte fra datterselskap	-	-	-	-
Gevinst- og tapskonto	-	-	-	-
Sum	-	-	-3 588	-3 690
22 % utsatt skatt-/utsatt skattefordel	-	-	-789	-812

Note 9 Salgsinntekter

(Alle tall i 1000)

	Lian's AS		Konsern Lian's AS	
	2023	2022	2023	2022
Pr. Virksomhetsområde				
Administrasjon			0	0
Salg varer og tjenester			280 654	262 345
Leieinntekter	0	0		
Andre driftsrelaterte inntekter			2 557	3 693
Sum	0	0	283 211	266 038
Geografisk fordeling				
Norge	0	0	283 211	266 038
Sum	0	0	283 211	266 038

Note 10 Lønnskostnader, antall ansatte, godtgjørelser, lån til ansatte mm.

(Alle tall i 1000)

	Lian's AS		Konsern Lian's AS	
	2023	2022	2023	2022
Lønnskostnader				
Lønninger	0	0	23 241	26 611
Arbeidsgiveravgift	0	0	1 545	1 685
Andre ytelser			4 474	2 911
Sum	0	0	29 260	31 207

Konsernet har sysselsatt 47 årsverk.

Det har i 2023 ikke vært ansatte i morselskapet. Selskapet er derfor ikke pliktig til å innføre pensjonsordning.

Ytelser til ledende personer	Daglig leder	Styret
Lønn	0	0
Pensjonsutgifter	0	0
Annen godtgjørelse	0	0

Revisor



**Konsern
Lian's AS**

7

Noter til regnskapet for 2023

Revisjonshonoraret for morselskapet i 2023 er 10, mens rådgivning fra revisor er kostnadsført med 27, alle beløp inkl. mva.

Note 11 Varer

(Alle tall i 1000)

	Lian's AS		Konsern Lian's AS	
	2023	2022	2023	2022
Varer består av innkjøpte varer for videresalg	0	0	186 147	150 342



Konsernet Lian's AS

Morselskap				Konsern	
2023	2022	Note	Driftsinntekter og driftskostnader	2023	2022
0	0	9	Salgsinntekt	280 654 133	262 345 472
0	0	9	Annen driftsinntekt	2 557 086	3 693 054
0	0		Sum driftsinntekter	283 211 219	266 038 526
0	0		Varekostnad	229 586 639	215 815 393
0	0	10	Lønnskostnad	29 260 770	31 207 144
0	0	2	Avskrivning på varige driftsmidler	1 487 319	1 259 296
49 764	46 950	10	Annen driftskostnad	18 084 189	13 542 020
49 764	46 950	1,3	Sum driftskostnader	278 418 917	261 823 853
-49 764	-46 950		Driftsresultat	4 792 302	4 214 673
			Finansinntekter og finanskostnader		
63 699	70 004		Inntekt på investering i datterselskap	0	0
0	0		Verdijøkning av markedsbaserte finansielle oml.	0	0
0	0		Renteinntekt konsern	0	0
1 597	0		Annen renteinntekt	16 123	99 119
0	0		Annen finansinntekt	17 484	3 802
65 296	70 004		Sum finansinntekter	33 607	102 921
0	0		Verdiendring av markedsbaserte finansielle oml.	0	0
0	0		Nedskrivning av finansielle anleggsmidler	0	0
0	0		Rentekostnad til foretak i samme konsern	0	0
15 532	23 054		Annen rentekostnad	3 445 400	923 219
0	0		Annen finanskostnad	73 171	86 219
15 532	23 054		Sum finanskostnader	3 518 571	989 438
49 764	46 950		Netto finansposter	-3 484 964	-886 517
0	0		Ordinært resultat før skattekostnad	1 307 338	3 328 156
0	0	8	Skattekostnad på ordinært resultat	292 771	754 254
0	0		Årsresultat	1 014 567	2 573 902
			Overføringer		
0	2 700 000		Avsatt tilleggsutbytte		
0	0		Overføringer annen egenkapital		
0	2 700 000		Sum overføringer		



Konsernet Lian's AS

Morselskap				Konsern	
2023	2022	Note	Eiendeler	2023	2022
			Immaterielle eiendeler		
0	0	8	Utsatt skattefordel	789 206	811 735
0	0		Sum immaterielle eiendeler	789 206	811 735
			Varige driftsmidler		
0	0	2,4	Tornter, bygninger og annen fast eiendom	0	0
0	0	2,4	Driftsløsøre, inventar, mv	5 990 742	6 676 646
0	0		Sum varige driftsmidler	5 990 742	6 676 646
			Finansielle anleggsmidler		
10 720 000	10 720 000	3	Investering i datterselskap	0	0
0	0		Lån til foretak i samme konsern	0	0
10 000	10 000		Investering i øvrige langsiktige aksjer	65 900	65 900
0	0		Obligasjoner og andre fordringer	0	0
10 730 000	10 730 000		Sum finansielle anleggsmidler	65 900	65 900
			Omløpsmidler		
0	0	4,11	Varer	186 147 377	150 341 643
0	0		Kundefordringer	3 359 292	2 970 497
30 080 426	30 654 155	5	Fordringer på konsemselskap	0	0
0	0		Andre fordringer	946 427	2 858 343
0	0	6	Bankinnskudd, kontanter, mv	1 189 101	1 235 422
30 080 426	30 654 155		Sum omløpsmidler	191 642 197	157 405 905
40 810 426	41 384 155		Sum eiendeler	198 488 045	164 960 186



Konsernet Lian's AS

Morselskap			Konsern	
2023	2022	Note	2023	2022
			Egenkapital og gjeld	
			Egenkapital	
			Innskutt egenkapital	
605 000	605 000	1,7	605 000	605 000
894 019	894 019		882 911	882 911
1 299 019	1 299 019		1 287 911	1 287 911
			Opptjent egenkapital	
11 479 652	11 479 652	1	97 535 251	96 520 684
11 479 652	11 479 652		97 535 251	96 520 684
			Sum egenkapital	
12 778 671	12 778 671		98 823 162	97 808 595
			Gjeld	
			Avsetning for forpliktelser	
0	0	8	0	0
0	0		0	0
0	0		0	0
			Annen langsiktig gjeld	
0	0	4	0	0
0	0		0	0
0	0		0	0
0	0		0	0
			Kortsiktig gjeld	
25 871 236	25 863 485	4	48 561 000	28 280 486
1 519	0	4	44 296 932	29 234 541
0	0	8	270 241	769 995
0	0		1 286 540	1 665 846
0	2 700 000		0	2 700 000
0	0	5	0	0
2 159 000	42 000		5 270 166	4 500 724
28 031 755	28 605 485		99 664 879	67 151 592
			Sum kortsiktig gjeld	
28 031 755	28 605 485		99 664 879	67 151 592
			Sum egenkapital og gjeld	
40 810 426	41 384 156		198 488 045	164 960 186

Bardufoss, 2024

Arild Lian
styremedlem

Guri Lian
styremedlem

Hege Lian
styrets leder

Dagfinn Eikås
styremedlem

Mona Lian
styremedlem



Lian's AS

Konsernet Lian's AS

Morselskap		KONTANTSTRØMANALYSE		Konsern	
2023	2022			2023	2022
Kontantstrømmer fra operasjonelle aktiviteter					
0	0	Resultat før skattekostnad (Årsresultat for konsernet)	1 014 567	2 573 902	
0	0	Endring utsatt skattefordel/betalbar skatt i balansen	-477 225	-2 332 514	
0	0	Tap/- Gevinst ved salg av anleggsmidler	-231 126	-215 646	
0	0	Tap ved salg av aksjer	0	0	
0	0	Ordinære avskrivninger/nedskrivninger	1 487 319	1 259 296	
0	0	Endring i varelager	-35 805 734	-25 934 713	
573 729	-25 130 511	Endring i kundefordringer/andre fordringer	-388 795	773 915	
1 519	0	Endring i leverandørgjeld	15 062 391	7 068 974	
-583 000	-814 000	Endring i andre tidsavgrensningsposter	2 282 052	-2 694 663	
-7 752	-25 944 511	Netto kontantstrøm fra operasjonelle aktiviteter	-17 056 551	-19 501 449	
Kontantstrømmer fra investeringsaktiviteter					
0	0	Utbetalinger ved kjøp av vange driftsmidler	-1 495 288	-2 665 344	
0	0	Innbetalinger ved salg av driftsmidler	925 000	355 925	
0	0	Investering i aksjer og andre langsiktige fordringer	0	0	
0	0	Innbetaling salg av aksjer	0	0	
0	0	Netto kontantstrøm fra investeringsaktiviteter	-570 288	-2 309 419	
Kontantstrømmer fra finansieringsaktiviteter					
0	0	Netto endring i langsiktig gjeld	0	0	
0	0	Redusert egenkapital ved fusjon	0	0	
0	0	Utbetalt aksjekapital	0	0	
7 751	25 863 485	Netto endring i kassekreditt/byggelån	20 280 514	21 968 366	
0	0	Utbytte	-2 700 000	0	
0	0	Avgang catterselskap	0	0	
7 751	25 863 485	Netto kontantstrøm fra finansieringsaktiviteter	17 580 514	21 968 366	
0	-81 027	Netto endring i kontanter	-46 325	157 498	
0	81 027	Beholdning av kontanter 1.1	1 235 422	1 077 926	
0	0	Beholdning av kontanter 31.12	1 189 101	1 235 422	



Kontantstrømmer fra operasjonelle aktiviteter

	TAJ	BG	EG		
Ordinært resultat før skattekostnad	28139	27 965	55 953	-6883	105 173
Periodens betalte skatt	-1057	-313	-873		-2 243
Ordinære av- og nedskrivninger	23	334	127	1883	2 367
Endring i prosjektbeholdning og varelager	0	180 498	12 617		193 115
Endring i kundefordringer	4	1 003	-23 682		-22 675
Endring i leverandørgjeld	-1	-9 103	14 803		5 699
Endring i andre tidsavgrensningsposter	40185	-32 550	2 077		9 711
					0
Netto kontantstrøm fra operasjonelle aktiviteter	67 293	167 834	61 021		291 148

Kontantstrømmer fra investeringsaktiviteter

Investering i varige driftsmidler	-12	15 482	0		15 470
Netto endring konsernstruktur		0	0		0
Investering i aksjer og andre langsiktig fordringer	-56102	-6 000	2 525		-59 577
					0
Netto kontantstrøm fra investeringsaktiviteter	-56 114	9 482	2 525		-44 107

Kontantstrømmer fra finansieringsaktiviteter

Netto endring i langsiktig gjeld	-35771	-11 013	2 753		-44 031
Netto endring i kassakreditt / byggelån		-139 373	-23 871		-163 245
Utbetaling av utbytte	-3000	0	-5 500	5000	-3 500
Konsemlidrag		0	0		0
					0
Netto kontantstrøm fra finansieringsaktiviteter	-38 771	-150 386	-26 618		-210 775

Netto endring i likvider	-27 592	26 930	36 928		36 265
Likviditetsbeholdning 01.01.	93 318	16 570	7 146		117 034
					0
Likviditetsbeholdning 31.12.	65 726	43 500	44 074		153 299

65726

0



Konsernet Lian's AS

Morselskap	2022		Note	2023		Konsern	
	2022	2023		2022	2023		
	Driftsinntekter og driftskostnader						
	0	0	9	262 345 472	262 345 472		
	0	0	9	3 693 054	3 693 054		
	0	0		283 211 219	286 038 526		
	0	0		229 580 039	215 816 393		
	0	0	10	29 280 770	31 257 444		
	0	0	2	497 599	499 296		
	48 764	46 950	10	18 084 189	13 572 020		
	0	0	1,3	0	0		
	48 764	46 950		278 418 917	281 823 853		
	-48 764	-46 950		4 792 302	4 214 673		
	Finansinntekter og finanskostnader						
	63 699	70 004		0	0		
	0	0		0	0		
	0	0		0	0		
	1 597	0		15 123	99 119		
	0	0		17 484	3 802		
	65 296	70 004		33 607	102 921		
	0	0		0	0		
	0	0		0	0		
	0	0		0	0		
	16 632	28 054		3 445 400	923 219		
	0	0		73 171	66 219		
	15 532	28 054		3 518 571	989 438		
	49 764	46 950		-3 484 994	-866 517		
	0	0		1 307 338	3 238 166		
	0	0	8	252 771	754 254		
	0	0		1 014 567	2 573 902		
	Overføringer						
	0	2 700 000					
	0	0					
	0	2 700 000					



Konsernet Lian's AS

Morselskap		Note		Eiendeler		Konsern	
2023	2022				2023	2022	
0	0	0	8	Immaterielle eiendeler	769 206	811 736	
0	0	0		Utsatt skattefordel	769 206	811 736	
0	0	0		Sum immaterielle eiendeler			
0	0	0	2,4	Varige driftsmidler	0	0	
0	0	0	2,4	Tomter, bygninger og annen fast eiendom	5 900 742	6 676 646	
0	0	0		Offisiersre, inventar, mv	5 900 742	6 676 646	
0	0	0		Sum varige driftsmidler			
10 720 000	10 720 000	3		Finansielle anleggsmidler	0	0	
0	0			Investering i datterselskap	0	0	
10 000	10 000			Lån til fremstilt samme konsern	65 900	65 900	
0	0			Investering i øvrige langsiktige aksjer	0	0	
0	0			Obligasjoner og andre fordringer	0	0	
10 730 000	10 730 000			Sum finansielle anleggsmidler	65 900	65 900	
0	0	4,11		Omløpsmidler	166 147 377	150 341 643	
0	0			Varer	3 369 292	2 970 497	
30 080 426	30 654 155			Kundefordringer	0	0	
0	0	5		Fordringer på konsernsekskap	946 427	2 858 343	
0	0			Andre fordringer	1 189 101	1 235 422	
30 080 426	30 654 155	6		Bankinnskudd, kontanter, mv	191 642 197	157 405 905	
40 810 426	41 384 155			Sum omløpsmidler	190 488 045	164 960 186	



Konsernet Lian's AS

Morselskap		Egentkapital og gjeld		Konsern	
2023	2022	Note	2023	2022	
605 000	605 000	1,7	605 000	605 000	
684 019	684 019		982 911	685 041	
1 289 019	1 289 019		1 287 911	1 287 911	
11 479 652	11 479 652	1	97 535 251	96 520 694	
11 479 652	11 479 652		97 535 251	96 520 694	
12 778 671	12 778 671		98 823 162	97 808 595	
Gjeld					
Avsetning for forpliktelser					
0	0	8	0	0	
0	0		0	0	
0	0		0	0	
0	0		0	0	
Annem langsiktig gjeld					
0	0	4	0	0	
0	0		0	0	
0	0		0	0	
0	0		0	0	
0	0		0	0	
Kortsiktig gjeld					
25 871 236	25 863 485	4	48 661 000	28 280 486	
1 519	0	4	44 286 532	29 234 541	
0	0	8	2 70 241	769 995	
0	0		1 266 540	1 665 846	
0	2 700 000		0	2 700 000	
0	0		0	0	
2 156 000	43 000	5	5 270 166	4 500 724	
28 031 795	28 865 485		99 664 879	67 151 592	
28 031 755	28 865 485		99 664 879	67 151 592	
40 810 426	41 384 156		108 488 045	164 860 186	

Bardufoss, 5/6 - 2024

Anke Lian
styremedlem

Guri Lian
styremedlem

Håge Lian
styrets leder

Dagfinn Ekås
styremedlem

Mona Lian
styremedlem





Årsberetning 2023 for LIAN's AS

Virksomhetens art

Selskapets formål er å investere i aksjer, eiendommer og annen investeringsaktivitet. Virksomheten er lokalisert i Målselv og Tromsø kommune. Selskapet er morselskap i konsern.

Rettslige oversikt over utvikling i resultat og stilling

Datterselskapet Lians Caravan & Fritid AS holder til i Målselv og har i lang tid hatt stabil utvikling innenfor campingbransjen. Lians Tromsø AS er et datterselskap i samme bransje som ble etablert i 2019.

Styret kjemper ikke til noe forhold av viktighet for å bedømme selskapets stilling og resultat som ikke fremgår av regnskapet og balansen med noter. Det er heller ikke etter regnskapsårets utgang inntrådt forhold som etter styrets syn har betydning for bedømmelse av regnskapet.

Fortsatt drift

Forutsetningen om fortsatt drift er tilstede, og årsregnskapet for 2023 er satt opp under denne forutsetningen. Det er besluttet at Lians Tromsø AS skal fusjoneres med Lians Caravan & Fritid AS i 2024.

Arbeidsmiljø og personal

Morselskapet har ikke hatt ansatte i 2023. Selskapets to datterselskap har til sammen ca 47 årsverk. Det er vår oppfatning at arbeidsmiljøet og den generelle trivselen på arbeidsplassen er god. Det har i regnskapsåret ikke forekommet alvorlige skader eller ulykker.

Miljørapport

Bedriften forurenser ikke det ytre miljø.

Likestilling

Styret er bevisst på de samfunnsmessige forventningene om tiltak for å fremme likestilling i virksomheten. Det er for øyeblikket ikke iverksatt konkrete tiltak for å fremme dette arbeidet, men styrets målsetning er å innfri samfunnets forventninger på sikt.

Fremtidsutsikter


Markedet for salg av campingvogner og bobiler forventes å holde seg stabilt framover, med svingninger fra år til år. Fusjonering av Lians Tromsø AS og Lians Caravan & Fritid AS medfører at vi samler hele virksomheten i vårt nye anlegg på Andslinnoen i Målselv i løpet av 2024.


Finansiell risiko


Selskapet totalt er finansiert med 50 % egenkapital og har god soliditet. Varelageret er finansiert med egenkapital og lån fra finansinstitusjon, samt at deler av leverandørgjelden er sikret med pant i demovogner og demobiler.

Styret vurderer den finansielle situasjonen som god. Med den utviklingen vi nå er inne i, ligger etter styrets oppfatning forholdene til rette for videre drift og utvikling. Selskapet har ikke styreansvarforsikring.

Bartufoss den 06.08.24


Hegg Lian
Styrets leder
Styremedlem


Arne Lian
Styremedlem


Mona Lian
Styremedlem


Dagfinn Eikås
Styremedlem





Midt-Troms Revisjon AS

Basert på kunnskapen vi har opparbeidet oss i revisjonen, mener vi at årsberetningen

- er konsistent med årsregnskapet og
- inneholder de opplysninger som skal gis i henhold til gjeldende lovkrav.

Ledelsens ansvar for årsregnskapet

Ledelsen er ansvarlig for å utarbeide årsregnskapet og for at det gir et rettviseende bilde i samsvar med regnskapslovens regler og god regnskapsskikk i Norge. Ledelsen er også ansvarlig for slik intern kontroll som den finner nødvendig for å kunne utarbeide et årsregnskap som ikke inneholder vesentlig feilinformasjon, verken som følge av misligheter eller utilsiktede feil.

Ved utarbeidelsen av årsregnskapet er ledelsen ansvarlig for å ta standpunkt til selskapets og konsernets evne til fortsatt drift, og opplyse om forhold av betydning for fortsatt drift.

Forutsetningen om fortsatt drift skal legges til grunn for årsregnskapet så lenge det ikke er sannsynlig at virksomheten vil bli avvirket.

Revisors oppgaver og plikter ved revisjonen av årsregnskapet

Vårt mål er å oppnå betryggende sikkerhet for at årsregnskapet som helhet ikke inneholder vesentlig feilinformasjon, verken som følge av misligheter eller utilsiktede feil, og å avgi en revisjonsberetning som inneholder vår konklusjon. Betryggende sikkerhet er en høy grad av sikkerhet, men ingen garanti for at en revisjon utført i samsvar med ISA-ene, alltid vil avdekke vesentlig feilinformasjon.

Feilinformasjon kan oppstå som følge av misligheter eller utilsiktede feil. Feilinformasjon er å anse som vesentlig dersom den enkeltvis eller samlet med rimelighet kan forventes å påvirke de økonomiske beslutningene som brukerne foretar på grunnlag av årsregnskapet.

Som del av en revisjon i samsvar med ISA-ene, utøver vi profesjonelt skjønn og utviser profesjonell skepsis gjennom hele revisjonen. I tillegg:

- identifiserer og vurderer vi risikoen for vesentlig feilinformasjon i regnskapet, enten det skyldes misligheter eller utilsiktede feil. Vi utformer og gjennomfører revisjonshandlinger for å håndtere slike risikoer, og innhenter revisjonsbevis som er tilstrekkelig og hensiktsmessig som grunnlag for vår konklusjon. Risikoen for at vesentlig feilinformasjon som følge av misligheter ikke blir avdekket, er høyere enn for feilinformasjon som skyldes utilsiktede feil, siden misligheter kan innebære samarbeid, forfalskning, bevisste utelatelser, uriktige fremstillinger eller overstyring av internkontroll.
- opparbeider vi oss en forståelse av intern kontroll som er relevant for revisjonen, for å utforme revisjonshandlinger som er hensiktsmessige etter omstendighetene, men ikke for å gi uttrykk for en mening om effektiviteten av selskapets og konsernets interne kontroll.
- evaluerer vi om de anvendte regnskapsprinsippene er hensiktsmessige og om regnskapsestimaterne og tilhørende noteopplysninger utarbeidet av ledelsen er rimelige.
- konkluderer vi på om ledelsens bruk av fortsatt drift-forutsetningen er hensiktsmessig, og, basert på innhentede revisjonsbevis, hvorvidt det foreligger vesentlig usikkerhet knyttet til hendelser eller forhold som kan skape tvil av betydning om selskapets og konsernets evne til fortsatt drift. Dersom vi konkluderer med at det eksisterer vesentlig usikkerhet, kreves det at vi i revisjonsberetningen henleder oppmerksomheten på tilleggsopplysningene i årsregnskapet, eller, dersom slike tilleggsopplysninger ikke er tilstrekkelige, at vi modifierer vår konklusjon. Våre konklusjoner er basert på revisjonsbevis innhentet frem til datoen for revisjonsberetningen. Etterfølgende



Midt-Troms Revisjon AS

hendelser eller forhold kan imidlertid medføre at selskapet og konsernet ikke kan fortsette driften.

- evaluerer vi den samlede presentasjonen, strukturen og innholdet i årsregnskapet, inkludert tilleggsopplysningene, og hvorvidt årsregnskapet gir uttrykk for de underliggende transaksjonene og hendelsene på en måte som gir et rettviseende bilde.
- innhenter vi tilstrekkelig og hensiktsmessig revisjonsbevis vedrørende den finansielle informasjonen til enhetene eller forretningsområdene i konsernet for å kunne gi uttrykk for en mening om konsernregnskapet. Vi er ansvarlige for å lede, følge opp og gjennomføre konsernrevisjonen. Vi har eneansvar for vår konklusjon om konsernregnskapet.

Vi kommuniserer med styret blant annet om det planlagte innholdet i og tidspunkt for revisjonsarbeidet og eventuelle vesentlige funn i revisjonen, herunder vesentlige svakheter i intern kontroll som vi avdekker gjennom revisjonen.

Finnsnes, 6.juni 2024

Midt-Troms Revisjon AS

Steinar Paulsen
Statsautorisert revisor



LIAN'S AS
989 090 666

Resultatregnskap

	Note	2023	2022
Driftskostnader			
Annen driftskostnad		-49 764	-46 950
Sum driftskostnader		-49 764	-46 950
Driftsresultat		-49 764	-46 950
Finansinntekter			
Inntekt på investering i datterselskap og tilknyttet selskap		63 699	70 004
Annen renteinntekt		1 597	0
Sum finansinntekter		65 296	70 004
Finanskostnader			
Annen rentekostnad		-15 532	-23 054
Sum finanskostnader		-15 532	-23 054
Netto finans		49 764	46 950
Resultat før skattekostnad		0	0
Årsresultat		0	0
Overføringer			
Tilleggsutbytte		0	2 700 000
Annen egenkapital		0	-2 700 000
Sum overføringer		0	0



LIAN'S AS
989 090 666

Balanse

	Note	31.12.2023	31.12.2022
EIENDELER			
Anleggsmidler			
Finansielle anleggsmidler			
Investeringer i annet foretak i samme konsern	1	10 720 000	10 720 000
Investeringer i aksjer og andeler		10 000	10 000
Sum finansielle anleggsmidler		10 730 000	10 730 000
Sum anleggsmidler		10 730 000	10 730 000
Omløpsmidler			
Fordringer			
Kortsiktige konsernfordringer	1	30 080 426	30 654 155
Sum fordringer		30 080 426	30 654 155
Sum omløpsmidler		30 080 426	30 654 155
SUM EIENDELER		40 810 426	41 384 155



LIAN'S AS
989 090 666

Balanse

	Note	31.12.2023	31.12.2022
EGENKAPITAL OG GJELD			
Egenkapital			
Innskutt egenkapital			
Aksjekapital		605 000	605 000
Overkurs		694 019	694 019
Annen innskutt egenkapital		11 479 652	11 479 652
Sum innskutt egenkapital		12 778 671	12 778 671
Opptjent egenkapital			
Annen egenkapital		0	0
Sum opptjent egenkapital		0	0
Sum egenkapital		12 778 671	12 778 671
Gjeld			
Kortsiktig gjeld			
Gjeld til kredittinstitusjoner		25 871 236	25 863 485
Leverandørgjeld		1 519	0
Utbytte		0	2 700 000
Annen kortsiktig gjeld		2 159 000	42 000
Sum kortsiktig gjeld		28 031 755	28 605 485
Sum gjeld		28 031 755	28 605 485
SUM EGENKAPITAL OG GJELD		40 810 426	41 384 155

Hege Lian
styrets leder

Mona Lian
styremedlem

Dagfinn Eikås
styremedlem

Arild Lian
styremedlem

Guri Lian
styremedlem / daglig leder



LIAN'S AS
989 090 666

Noter

Regnskapsprinsipper

Årsregnskapet er satt opp i samsvar med regnskapsloven og god regnskapsskikk for små foretak.

Klassifisering og vurdering av balanseposter

Anleggsmidler er eiendeler bestemt til varig eie eller bruk. Fordringer klassifiseres som omløpsmidler hvis de forfaller til betaling innen ett år etter transaksjonsdagen. Tilsvarende klassifiseres gjeld som kortsiktig hvis gjelden forfaller til betaling innen ett år.

Omløpsmidler vurderes til laveste av anskaffelseskost og virkelig verdi. Kortsiktig gjeld balanseføres til nominelt beløp på etableringstidspunktet. Anleggsmidler vurderes til anskaffelseskost. Varige anleggsmidler avskrives etter en fornuftig avskrivningsplan. Anleggsmidlene nedskrives til virkelig verdi ved verdifall som ikke forventes å være forbigående. Langsiktig gjeld med unntak av andre avsetninger balanseføres til nominelt beløp på etableringstidspunktet.

Fordringer

Kundefordringer og andre fordringer er oppført i balansen til pålydende etter fradrag for avsetning til forventet tap. Avsetning til tap gjøres på grunnlag av individuelle vurderinger av de enkelte fordringene.

Forøvrig er følgende regnskapsprinsipper anvendt:

Forsikret pensjonsforpliktelse er ikke balanseført - kostnaden er lik premien. Kostmetoden er benyttet for investeringer i datterselskap/tilknyttet selskap. Utbytte er inntektsført samme år som det er avsatt i datterselskap/tilknyttet selskap, dersom det er sannsynlig at beløpet vil mottas. Ved utbytte som overstiger andel av tilbakeholdt resultat etter kjøpet representerer den overskytende del tilbakebetaling av investert kapital, og er fratrukket investeringens verdi i balansen.

Selskapet har ikke endret regnskapsprinsipp fra 2022 til 2023.

Note 1 - Konsern, tilknyttet selskap m.v.

Antall årsverk

Selskapet har ikke hatt ansatte i løpet av regnskapsåret.

Lån og sikkerhetsstillelse til ledende personer, eiere med videre

Det er ikke gitt lån eller sikkerhetsstillelse til medlemmer av styrende organer.



LIAN'S AS
989 090 666

Kontantstrømoppstilling

	2023	2022
Kontantstrømmer fra operasjonelle aktiviteter		
Resultat før skattekostnad	0	0
- Resultatført konsernbidrag	63 699	70 004
+/- Endring i leverandørgjeld	1 519	0
+/- Endring i andre tidsavgrensningsposter	2 684 424	-30 542 151
= Netto kontantstrøm fra operasjonelle aktiviteter	2 622 244	-30 612 155
Kontantstrømmer fra investeringsaktiviteter		
- Utbetalinger ved kjøp av aksjer og andeler	0	10 730 000
= Netto kontantstrøm fra investeringsaktiviteter	0	-10 730 000
Kontantstrømmer fra finansieringsaktiviteter		
+/- Netto endring i kassekreditt	7 751	25 863 485
- Utbetalinger av utbytte	2 700 000	0
+/- Inn-/utbetalinger av konsernbidrag	70 004	0
= Netto kontantstrøm fra finansieringsaktiviteter	-2 622 244	25 863 485
= Netto endring i kontanter mv	0	-15 478 671
= Kontantbeholdning ved årets utgang	0	-15 478 671
Kontantbeholdning mv framkommer slik:		
= Beholdning av kontanter mv ved årets utgang	0	0