



ÅRSREGNSKAPET FOR REGNSKAPSÅRET 2022 - GENERELL INFORMASJON

Enheten

Organisasjonsnummer: 935 908 353
Organisasjonsform: Aksjeselskap
Foretaksnavn: HTS INVEST AS
Forretningsadresse: Ingeniør Rybergs gate 97
3024 DRAMMEN

Regnskapsår

Årsregnskapets periode: 01.01.2022 - 31.12.2022

Konsern

Mørselskap i konsern: Ja
Konsernregnskap lagt ved: Ja

Regnskapsregler

Regler for små foretak benyttet: Nei
Benyttet ved utarbeidelsen av årsregnskapet til selskapet: Regnskapslovens alminnelige regler
Benyttet ved utarbeidelsen av årsregnskapet til konsernet: Regnskapslovens alminnelige regler

Årsregnskapet fastsatt av kompetent organ

Bekreftet av representant for selskapet: Nina Cecilie H. Solberg
Dato for fastsettelse av årsregnskapet: 11.05.2023

Grunnlag for avgivelse

År 2022: Årsregnskapet er elektronisk innlevert
År 2021: Tall er hentet fra elektronisk innlevert årsregnskap fra 2022

Det er ikke krav til at årsregnskapet m.v. som sendes til Regnskapsregisteret er undertegnet. Kontrollen på at dette er utført ligger hos revisor/enhetens øverste organ. Sikkerheten ivaretas ved at innsender har rolle/rettighet for innsending av årsregnskapet via Altinn, og ved at det bekreftes at årsregnskapet er fastsatt av kompetent organ.

Brønnøysundregistrene, 07.06.2024



Resultatregnskap

Beløp i: NOK	Note	2022	2021
RESULTATREGNSKAP			
Inntekter			
Salgsinntekt	2, 10	10 350 000	10 324 800
Sum inntekter		10 350 000	10 324 800
Kostnader			
Lønnskostnad	8, 11	6 649 921	5 999 012
Annen driftskostnad	9	304 853	277 744
Sum kostnader		6 954 774	6 276 756
Driftsresultat		3 395 226	4 048 044
Finansinntekter og finanskostnader			
Inntekt på investering i datterselskap	2, 3, 6	5 000 000	6 500 000
Annen renteinntekt		4 899	3 103
Sum finansinntekter		5 004 899	6 503 103
Annen rentekostnad			1 911
Sum finanskostnader			1 911
Netto finans		5 004 899	6 501 192
Ordinært resultat før skattekostnad		8 400 125	10 549 237
Skattekostnad på resultat	7	1 378 920	890 896
Ordinært resultat etter skattekostnad		7 021 205	9 658 341
Årsresultat		7 021 205	9 658 341
Årsresultat etter minoritetsinteresser		7 021 205	9 658 341
Totalresultat		7 021 205	9 658 341
Overføringer og disponeringer			
Ordinært utbytte	6		
Tilleggsutbytte	6	10 000 000	5 000 000
Avsatt til annen egenkapital	6		4 658 341



Resultatregnskap

Beløp i: NOK	Note	2022	2021
Overført fra annen egenkapital		-2 978 795	
Sum overføringer og disponeringer		7 021 205	9 658 341



Balanse

Beløp i: NOK	Note	2022	2021
BALANSE - EIENDELER			
Anleggsmidler			
Immaterielle eiendeler			
Utsatt skattefordel	7	1 600 102	1 763 395
Sum immaterielle eiendeler		1 600 102	1 763 395
Finansielle anleggsmidler			
Investering i datterselskap	2	8 076 214	8 076 214
Lån til foretak i samme konsern	3		
Lån til tilknyttet selskap og felles kontrollert virksomhet	3		
Andre langsiktige fordringer	3		
Sum finansielle anleggsmidler		8 076 214	8 076 214
Sum anleggsmidler		9 676 316	9 839 609
Omløpsmidler			
Varer			
Fordringer			
Kundefordringer	3	25 841	
Andre kortsiktige fordringer		33 933	
Konsernfordringer	2, 3	5 000 000	6 500 000
Sum fordringer		5 059 774	6 500 000
Bankinnskudd, kontanter og lignende			
Bankinnskudd, kontanter o.l.	4	4 284 612	5 455 738
Sum bankinnskudd, kontanter og lignende		4 284 612	5 455 738
Sum omløpsmidler		9 344 386	11 955 738
SUM EIENDELER		19 020 702	21 795 347

BALANSE - EGENKAPITAL OG GJELD

Egenkapital



Balanse

Beløp i: NOK	Note	2022	2021
Innskutt egenkapital			
Aksjekapital	5, 6	1 338 592	1 338 592
Sum innskutt egenkapital		1 338 592	1 338 592
Opptjent egenkapital			
Annen egenkapital	6	7 041 182	10 019 976
Sum opptjent egenkapital		7 041 182	10 019 976
Sum egenkapital		8 379 774	11 358 568
Gjeld			
Langsiktig gjeld			
Pensjonsforpliktelser	11	7 243 191	7 973 431
Sum avsetninger for forpliktelser		7 243 191	7 973 431
Annen langsiktig gjeld			
Øvrig langsiktig gjeld	2		
Sum langsiktig gjeld		7 243 191	7 973 431
Kortsiktig gjeld			
Leverandørgjeld		538	493
Betalbar skatt	7	1 215 627	739 484
Skyldig offentlige avgifter		642 407	641 498
Utbytte	6		
Kortsiktig konserngjeld	2, 3		
Annen kortsiktig gjeld		1 539 165	1 081 873
Sum kortsiktig gjeld		3 397 737	2 463 348
Sum gjeld		10 640 928	10 436 779
SUM EGENKAPITAL OG GJELD		19 020 702	21 795 347



Konsernets resultatregnskap

Beløp i: NOK	Note	2022	2021
RESULTATREGNSKAP			
Inntekter			
Salgsinntekt		134 266 302	113 099 531
Annen driftsinntekt		4 600 000	318 000
Sum inntekter		138 866 302	113 417 531
Kostnader			
Endring i beholdning av varer under tilvirkning og ferdig tilvirkede varer		-2 281 738	-3 404 939
Varekostnad		32 989 346	28 785 046
Lønnskostnader		56 084 401	54 032 643
Avskrivning på varige driftsmidler		8 835 084	9 519 900
Annen driftskostnad		21 885 482	17 383 039
Sum kostnader		117 512 576	106 315 689
Driftsresultat		21 353 727	7 101 842
Finansinntekter og finanskostnader			
Annen renteinntekt		4 899	4 228
Annen finansinntekt		47 764	117 168
Sum finansinntekter		52 663	121 397
Annen rentekostnad		822 096	533 966
Annen finanskostnad		264 199	79 766
Sum finanskostnader		1 086 295	613 732
Netto finans		-1 033 632	-492 335
Ordinært resultat før skattekostnad		20 320 095	6 609 507
Skattekostnad på ordinært resultat		4 471 359	1 444 227
Ordinært resultat etter skattekostnad		15 848 736	5 165 280
Årsresultat		15 848 736	5 165 280
Årsresultat etter minoritetsinteresser		15 848 736	5 165 280



Konsernets resultatregnskap

Beløp i: NOK	Note	2022	2021
Totalresultat		15 848 736	5 165 280
Overføringer og disponeringer			
Avsatt til annen egenkapital		5 848 736	165 280
Sum overføringer og disponeringer		25 848 735	10 165 280



Konsernets balanse

Beløp i: NOK	Note	2022	2021
BALANSE - EIENDELER			
Anleggsmidler			
Immaterielle eiendeler			
Utsatt skattefordel		7 007 316	7 092 351
Sum immaterielle eiendeler		7 007 316	7 092 351
Varige driftsmidler			
Tomter, bygninger o.a. fast eiendom		32 290 805	35 153 109
Driftsløsøre, inventar o.a. utstyr		5 624 692	11 232 607
Sum varige driftsmidler		37 915 497	46 385 716
Finansielle anleggsmidler			
Investeringer i aksjer og andeler		29 986	
Sum finansielle anleggsmidler		29 986	
Sum anleggsmidler		44 952 799	53 478 067
Omløpsmidler			
Varer			
Sum varer		54 690 956	54 280 350
Fordringer			
Kundefordringer		58 169 910	30 751 094
Andre fordringer		3 694 723	1 784 636
Sum fordringer		61 864 633	32 535 730
Bankinnskudd, kontanter og lignende			
Bankinnskudd, kontanter o.l.		16 903 962	27 349 339
Sum bankinnskudd, kontanter og lignende		16 903 962	27 349 339
Sum omløpsmidler		133 459 551	114 165 418
SUM EIENDELER		178 412 350	167 643 485

BALANSE - EGENKAPITAL OG GJELD



Konsernets balanse

Beløp i: NOK	Note	2022	2021
Egenkapital			
Innskutt egenkapital			
Aksjekapital		1 338 592	1 338 592
Sum innskutt egenkapital		1 338 592	1 338 592
Opptjent egenkapital			
Annen egenkapital		110 916 187	105 067 452
Sum opptjent egenkapital		110 916 187	105 067 452
Sum egenkapital		112 254 779	106 406 044
Gjeld			
Langsiktig gjeld			
Pensjonsforpliktelser		7 243 191	7 973 431
Sum avsetninger for forpliktelser		7 243 191	7 973 431
Annen langsiktig gjeld			
Gjeld til kredittinstitusjoner		24 100 000	28 000 000
Sum annen langsiktig gjeld		24 100 000	28 000 000
Sum langsiktig gjeld		31 343 191	35 973 431
Kortsiktig gjeld			
Leverandørgjeld		10 579 172	4 105 890
Betalbar skatt		4 386 324	1 177 180
Skyldig offentlige avgifter		3 122 566	3 276 437
Annen kortsiktig gjeld		16 726 318	16 704 504
Sum kortsiktig gjeld		34 814 380	25 264 011
Sum gjeld		66 157 571	61 237 442
SUM EGENKAPITAL OG GJELD		178 412 350	167 643 486



Deloitte.

Deloitte AS
Erik Børresens allé 2
Postboks 2013 Strømsø
NO-3003 Drammen
Norway

Tel: +47 32 26 41 00
www.deloitte.no

Til generalforsamlingen i HTS Invest AS

UAVHENGIG REVISORS BERETNING

Konklusjon

Vi har revidert årsregnskapet for HTS Invest AS som består av:

- selskapsregnskapet, som består av balanse per 31. desember 2022, resultatregnskap og kontantstrømpoppstilling for regnskapsåret avsluttet per denne datoen og noter til årsregnskapet, herunder et sammendrag av viktige regnskapsprinsipper, og
- konsernregnskapet, som består av balanse per 31. desember 2022, resultatregnskap og kontantstrømpoppstilling for regnskapsåret avsluttet per denne datoen og noter til årsregnskapet, herunder et sammendrag av viktige regnskapsprinsipper.

Etter vår mening

- oppfyller årsregnskapet gjeldende lovkrav,
- gir selskapsregnskapet et rettviseende bilde av selskapets finansielle stilling per 31. desember 2022 og av dets resultater og kontantstrømmer for regnskapsåret avsluttet per denne datoen i samsvar med regnskapslovens regler og god regnskapsskikk i Norge, og
- gir konsernregnskapet et rettviseende bilde av konsernets finansielle stilling per 31. desember 2022 og av dets resultater og kontantstrømmer for regnskapsåret avsluttet per denne datoen i samsvar med regnskapslovens regler og god regnskapsskikk i Norge.

Grunnlag for konklusjonen

Vi har gjennomført revisjonen i samsvar med International Standards on Auditing (ISA-ene). Våre oppgaver og plikter i henhold til disse standardene er beskrevet nedenfor under *Revisors oppgaver og plikter ved revisjonen av årsregnskapet*. Vi er uavhengige av selskapet og konsernet i samsvar med kravene i relevante lover og forskrifter i Norge og International Code of Ethics for Professional Accountants (inkludert internasjonale uavhengighetsstandarder) utstedt av International Ethics Standards Board for Accountants (IESBA-reglene), og vi har overholdt våre øvrige etiske forpliktelser i samsvar med disse kravene. Innhentet revisjonsbevis er etter vår vurdering tilstrekkelig og hensiktsmessig som grunnlag for vår konklusjon.

Øvrig informasjon

Styret og daglig leder (ledelsen) er ansvarlige for informasjonen i årsberetningen. Øvrig informasjon omfatter informasjon i årsrapporten bortsett fra årsregnskapet og den tilhørende revisjonsberetningen. Vår konklusjon om årsregnskapet ovenfor dekker ikke informasjonen i årsberetningen.

I forbindelse med revisjonen av årsregnskapet er det vår oppgave å lese årsberetningen. Formålet er å vurdere hvorvidt det foreligger vesentlig inkonsistens mellom årsberetningen og årsregnskapet og den kunnskap vi har opparbeidet oss under revisjonen av årsregnskapet, eller hvorvidt informasjon i årsberetningen ellers fremstår som vesentlig feil. Vi har plikt til å rapportere dersom årsberetningen fremstår som vesentlig feil. Vi har ingenting å rapportere i så henseende.

Basert på kunnskapen vi har opparbeidet oss i revisjonen, mener vi at årsberetningen

- er konsistent med årsregnskapet og
- inneholder de opplysninger som skal gis i henhold til gjeldende lovkrav.

Ledelsens ansvar for årsregnskapet

Ledelsen er ansvarlig for å utarbeide årsregnskapet og for at det gir et rettviseende bilde i samsvar med regnskapslovens regler og god regnskapsskikk i Norge. Ledelsen er også ansvarlig for slik intern kontroll som den

Deloitte refers to one or more of Deloitte Touche Tohmatsu Limited ("DTTL"), its global network of member firms, and their related entities (collectively, the "Deloitte organization"). DTTL (also referred to as "Deloitte Global") and each of its member firms and related entities are legally separate and independent entities, which cannot obligate or bind each other in respect of third parties. DTTL and each DTTL member firm and related entity is liable only for its own acts and omissions, and not those of each other. DTTL does not provide services to clients. Please see www.deloitte.no to learn more.

© Deloitte AS

Registrert i Foretaksregisteret Medlemmer av Den norske Revisorforening
Organisasjonsnummer: 980 211 282

Penneo Dokumentnr: 8Y62C-0LEI4-0KAZK-PEN04-IFW3X-85UEG



Deloitte.

side 2
Uavhengig revisors beretning -
HTS Invest AS

finner nødvendig for å kunne utarbeide et årsregnskap som ikke inneholder vesentlig feilinformasjon, verken som følge av misligheter eller utilsiktede feil.

Ved utarbeidelsen av årsregnskapet er ledelsen ansvarlig for å ta standpunkt til selskapets og konsernets evne til fortsatt drift og opplyse om forhold av betydning for fortsatt drift. Forutsetningen om fortsatt drift skal legges til grunn for årsregnskapet så lenge det ikke er sannsynlig at virksomheten vil bli avvirket.

Revisors oppgaver og plikter ved revisjonen av årsregnskapet

Vårt mål er å oppnå betryggende sikkerhet for at årsregnskapet som helhet ikke inneholder vesentlig feilinformasjon, verken som følge av misligheter eller utilsiktede feil, og å avgi en revisjonsberetning som inneholder vår konklusjon. Betryggende sikkerhet er en høy grad av sikkerhet, men ingen garanti for at en revisjon utført i samsvar med ISA-ene, alltid vil avdekke vesentlig feilinformasjon. Feilinformasjon kan oppstå som følge av misligheter eller utilsiktede feil. Feilinformasjon er å anse som vesentlig dersom den enkeltvis eller samlet med rimelighet kan forventes å påvirke de økonomiske beslutningene som brukerne foretar på grunnlag av årsregnskapet.

Som del av en revisjon i samsvar med ISA-ene, utøver vi profesjonelt skjønn og utviser profesjonell skepsis gjennom hele revisjonen. I tillegg:

- identifiserer og vurderer vi risikoen for vesentlig feilinformasjon i regnskapet, enten det skyldes misligheter eller utilsiktede feil. Vi utformer og gjennomfører revisjonshandlinger for å håndtere slike risikoer, og innhenter revisjonsbevis som er tilstrekkelig og hensiktsmessig som grunnlag for vår konklusjon. Risikoen for at vesentlig feilinformasjon som følge av misligheter ikke blir avdekket, er høyere enn for feilinformasjon som skyldes utilsiktede feil, siden misligheter kan innebære samarbeid, forfalskning, bevisste utelatelser, uriktige fremstillinger eller overstyring av internkontroll.
- opparbeider vi oss en forståelse av intern kontroll som er relevant for revisjonen, for å utforme revisjonshandlinger som er hensiktsmessige etter omstendighetene, men ikke for å gi uttrykk for en mening om effektiviteten av selskapets og konsernets interne kontroll.
- evaluerer vi om de anvendte regnskapsprinsippene er hensiktsmessige og om regnskapsestimatene og tilhørende noteopplysninger utarbeidet av ledelsen er rimelige.
- konkluderer vi på om ledelsens bruk av fortsatt drift-forutsetningen er hensiktsmessig, og, basert på innhentede revisjonsbevis, hvorvidt det foreligger vesentlig usikkerhet knyttet til hendelser eller forhold som kan skape tvil av betydning om selskapets og konsernets evne til fortsatt drift. Dersom vi konkluderer med at det eksisterer vesentlig usikkerhet, kreves det at vi i revisjonsberetningen henleder oppmerksomheten på tilleggsopplysningene i årsregnskapet, eller, dersom slike tilleggsopplysninger ikke er tilstrekkelige, at vi modifierer vår konklusjon. Våre konklusjoner er basert på revisjonsbevis innhentet frem til datoen for revisjonsberetningen. Etterfølgende hendelser eller forhold kan imidlertid medføre at selskapet og konsernet ikke kan fortsette driften.
- evaluerer vi den samlede presentasjonen, strukturen og innholdet i årsregnskapet, inkludert tilleggsopplysningene, og hvorvidt årsregnskapet gir uttrykk for de underliggende transaksjonene og hendelsene på en måte som gir et rettviseende bilde.
- innhenter vi tilstrekkelig og hensiktsmessig revisjonsbevis vedrørende den finansielle informasjonen til enhetene eller forretningsområdene i konsernet for å kunne gi uttrykk for en mening om konsernregnskapet. Vi er ansvarlige for å lede, følge opp og gjennomføre konsernrevisjonen. Vi har eneansvar for vår konklusjon om konsernregnskapet.

Vi kommuniserer med styret blant annet om det planlagte innholdet i og tidspunkt for revisjonsarbeidet og eventuelle vesentlige funn i revisjonen, herunder vesentlige svakheter i intern kontroll som vi avdekker gjennom revisjonen.

Drammen, 11. mai 2023
Deloitte

Kjartan Kvamme
statsautorisert revisor

Penneo Dokumentnr: 8YG2C-0LEI4-0KAZK-PEN04-IFW3X-85UEG



PENNEO

Signaturene i dette dokumentet er juridisk bindende. Dokument signert med "Penneo"™ - sikker digital signatur.
De signerende parter sin identitet er registrert, og er listet nedenfor.

"Med min signatur bekrefter jeg alle datoer og innholdet i dette dokument."

Kjartan Kvamme

Statsautorisert revisor

Serienummer: 9578-5993-4-908992

IP: 217.173.xxx.xxx

2023-05-16 06:39:28 UTC



Penneo Dokumentnøkkel: 8YG2C-0LEI4-0KAZK-PEN04-IFW3X-85UEG

Dokumentet er signert digitalt, med **Penneo.com**. Alle digitale signatur-data i dokumentet er sikret og validert av den datamaskin-utregnede hash-verdien av det opprinnelige dokument. Dokumentet er låst og tids-stemplet med et sertifikat fra en betrodd tredjepart. All kryptografisk bevis er integrert i denne PDF, for fremtidig validering (hvis nødvendig).

Hvordan bekrefter at dette dokumentet er originalen?

Dokumentet er beskyttet av ett Adobe CDS sertifikat. Når du åpner dokumentet i

Adobe Reader, skal du kunne se at dokumentet er sertifisert av **Penneo e-signature service <penneo@penneo.com>**. Dette garanterer at innholdet i dokumentet ikke har blitt endret.

Det er lett å kontrollere de kryptografiske beviser som er lokalisert inne i dokumentet, med Penneo validator - <https://penneo.com/validator>



HTS Invest AS, konsernregnskap
2022

Foretaksnr. 935908353



Årsberetning 2022

HTS Invest

Virksomhetens art og hvor den drives

HTS Invest er morselskap for HTS Eiendom og HTS Dynamics. Selskapets virksomhet består av å være administrasjon for konsernet, samt å eie aksjer i datterselskapene. Selskapets og konsernets beliggenhet er i Drammen.

Virksomhetsområdet til HTS Eiendom er utleie av fast eiendom.

HTS Dynamics er en ledende produsent og global leverandør av avanserte mekaniske komponenter til undervannsteknologinæringen.

Fortsatt drift

Styret bekrefter at forutsetning om fortsatt drift er til stede, og lagt til grunn ved utarbeidelsen av regnskapet. Etter styrets oppfatning, gir årsregnskapet et riktig uttrykk for selskapets og konsernets utvikling og stilling, samt resultatet av virksomhetene for 2022. Det har ikke inntrefft forhold etter regnskapsårets utgang som er av betydning ved bedømmelse av selskapets stilling.

Resultat, investeringer, likviditet og finansiering

Driftsinntektene for selskapet var 10,4 MNOK i 2022 og 10,3 MNOK i 2021.

Selskapets årsresultat ble 7,0 MNOK og 9,7 MNOK i 2021.

Det er foreslått at årets overskudd på kr 7 021 205 disponeres slik:

10 000 000	Tilleggsutbytte, vedtatt og utbetalt i desember 2022
<u>2 978 795</u>	Overført fra annen egenkapital
<u>7 021 205</u>	Sum disponert

Driftsinntektene for konsernet ble 138,9 MNOK i 2022 og 113,4 MNOK i 2021.

Konsernets årsresultat ble 15,8 MNOK i 2022 og 5,2 MNOK i 2021.

Selskapets frie egenkapital utgjør pr. 31.12.22, 7 MNOK mot 10 MNOK i 2021.

Det har ikke vært økning i selskapets aksjekapital i 2022 som pr. 31.12.2022 utgjør kr. 1,3 mill.

Selskapets total kapital utgjør 19,0 MNOK mot 21,8 MNOK i 2021.

Konsernets frie egenkapital utgjør pr. 31.12.2022, 110,9 MNOK mot 105,1 MNOK i 2021. Det har ikke vært økning i konsernets aksjekapital i 2022 som pr. 31.12.2022 utgjør kr. 1,3 mill.

Konsernets total kapital utgjør kr. 178,4 mill mot kr. 167,6 mill i 2021.

I henhold til styrets vurdering tilfredsstiller konsernets egenkapital aksjelovens krav om forsvarlig egenkapital.



Konsernet hadde en negativ netto kontantstrøm på 10,4 MNOK. Konsernets likvide situasjon anses som tilfredsstillende.

De samlede investeringene for konsernet i 2022 var 0,4 MNOK.

Styret er kjent med at rentene øker ved utgangen av året og videre i 2023. Styret anser ikke videre endringer i rentenivået som en vesentlig risiko for konsernets fortsatte virksomhet.

Konsernet er ikke vesentlig eksponert for endringer i valutakurs idet handel med utlandet utgjør en begrenset del av varekjøp, og salg til utlandet faktureres i norske kroner. Men en vesentlig svekkelse av NOK vil føre til økte kostnader. Kredittrisikoen anses som lav da en stor del av kundefordringene stammer fra kunder med et langvarig kontraktsforhold.

Arbeidsmiljø

Etter styrets oppfatning har arbeidsmiljøet i konsernet vært bra. I medarbeiderundersøkelsen gjennomført av Great Place to Work (GPTW) i 2022 svarer 82% av de ansatte at HTS Dynamics er et flott sted å jobbe. Dette er en økning fra 71% i 2020. Spesielt spørsmål knyttet til områdene «stolthet», «motivasjon» og «bærekraft» har de største positive økningene fra 2020.

Det er stadfestet fra øverste ledelse at HMS skal prioriteres i alle ledd, og det arbeides kontinuerlig med forbedringstiltak der dette er mulig. De ansatte i konsernet deltar sammen med ledelsen i en sosialkomite med eget budsjett. Det ble gjennomført et flertall sosiale tiltak for de ansatte i løpet av året.

HTS Invest sysselsatte 3 personer i 2022. Sykefraværet var 3,5%. Konsernet sysselsatte gjennomsnittlig 75 personer i 2022. Totalt sykefravær for konsernet var 4,5% mot 6,2% i 2021. 1,7% utgjør langtidsfravær. Sykefraværet skyldes primært fravær knyttet til koronapandemien samt noe ikke-arbeidsrelatert langtidsykefravær. Det arbeides løpende med å redusere sykefraværet ved ulike former for HMS-tiltak.

Konsernet hadde tre skader som resulterte i fravær i 2022. Samtlige av skadene var av mindre alvorlig karakter. Det presiseres likevel at konsernet har en null-skade policy, og har innført forebyggende tiltak for at ytterligere skader ikke skal inntreffe.

Likestilling og tiltak mot diskriminering

Konsernet har som mål å være en arbeidsplass der det råder full likestilling mellom kvinner og menn. HTS Invest har tre ansatte, herav en kvinne. I HTS Dynamics er kvinneandelen lav i produksjonen, noe som skyldes at de fleste ansatte er produksjonsarbeidere, og det finnes få kvinnelige kandidater.

Den totale kvinneandelen i konsernet er 19 prosent, fire prosentenheter høyere enn i 2021. Innen administrative områder er kvinneandelen 77 prosent, og i konsernets topledelse er kvinneandelen 42 prosent.

Konsernet jobber aktivt for å øke kvinneandelen, og vil også i fremtiden jobbe aktivt for å sikre en sterk kjønnsbalanse. HTS Dynamics hadde fire midlertidige stillinger ved utgangen av året. Av disse var det tre midlertidige ansatte lærlinger, og en innleid arbeidstaker. To ansatte jobber deltid etter eget ønske. Det var i gjennomsnitt 25 mellomledere i HTS Dynamics i 2022, hvorav syv kvinner. Dette tilsvarer en kvinneandel på 28%.

For lønnsfastsettelse tilhører de ansatte på HTS Dynamics et fastsatt lønnstrinn fra 1-5 for hver stillingskategori. Lønnstrinnene oppjusteres hvert år i takt med normal lønnsjustering i samfunnet. Aktuelt lønnstrinn for hver ansatt fastsettes ved ansettelse. Ansatte som overgår forventningene til sin stilling, kvalifiserer for opprykk til neste nivå på lønnstrinnstigen. Opprykk skjer årlig i forbindelse med justering av lønnstrinnene (april/mai). Det foreligger åpne og tydelige kriterier om hvilke forventninger som stilles på de ulike trinnene. Forventninger og tilbakemeldinger blir kommunisert minst to ganger per år, gjennom selskapets kompetanse- og utviklingsprogram.



Gjennomsnittlig årslønn uten tillegg for menn er 96 prosent av gjennomsnittlig lønn for kvinner i selskapet.

Fem ansatte hadde foreldrepensjon i løpet av 2022.

Konsernet likebehandler ansatte uavhengig av kjønn, alder, etnisitet, nasjonal opprinnelse, hudfarge, språk, religion eller livssyn. Det samme gjelder ved nyansettelser. For å fremme integrering og hindre utenforskap er arbeidstrening og tilskuddsordninger et viktig verktøy. HTS Dynamics har hatt én person i arbeidsmarkedstiltak i 2022 i samarbeid med NAV. Konsernet sitt administrasjonsbygg er tilgjengelig for funksjonshemmede, med noe assistanse.

Forskning og utvikling

I konsernet er det HTS Dynamics som står for FoU aktivitetene. Selskapet jobber aktivt med forskning og utvikling, og hadde i 2022 fire årsværk knyttet til teknologiutvikling, noe som er det høyeste antallet i selskapets historie. Det er spesielt arbeidet knyttet til oppføringen av en ny smartfabrikk (Extreme Output) som har hatt høy aktivitet gjennom året. Smartfabrikken skal sikre en dobling av produksjonskapasiteten samt vesentlig forbedret konkurranseevne ved hjelp av en betydelig reduksjon i produksjonskostnader, forbedret kvalitet og raskere leveringstider. Prosjektet har i 2022 bestilt den første av seks maskiner, samt utarbeidet konseptplan for hele prosjektet.

Å lykkes med smartfabrikken anses som strategisk viktig for selskapet, da denne vil sikre mulighetene å lykkes i nye markeder. Smartfabrikken skal realiseres i dagens lokaler i Drammen.

Påvirkning av det ytre miljø

Konsernets virksomhet forurensar ikke det ytre miljø gjennom direkte utslipp.

Som et av de første selskapene i leverandørbransje leverte HTS Dynamics et fullverdig klimaregnskap fra 2021.

Klimaregnskapet for 2022 viser totale utslipp på 563,7 tonn CO₂-ekvivalenter (t CO₂e) regnet ut ved bruk av lokasjonsbasert metode. Dette er en moderat økning fra 2021, noe som primært skyldes høyere aktivitet i selskapet sammenlignet med 2021. Regnskapet viser lave utslipp fra egen virksomhet (scope 1 + scope 2 i GHG protokollen) på 27,72 t CO₂e i 2022, men høye utslipp knyttet til nedstrøms- og oppstrømsaktiviteter (scope 3) på 535,7 t CO₂e. Det er primært transportrelaterte utslipp til kunder samt innkjøp av råmaterialer som medfører større indirekte utslipp i scope 3.

Det ble i 2022 utarbeidet et klimabudsjett med tiltaksplan for å redusere utslippene over tid. Budsjettet for 2022 viser til utslipp på 674,7 t CO₂e, noe som tilsier at utslippsmålet for året er innfridd.

Redegjørelse for utført aktsomhetsvurdering

Konsernet er opptatt av menneskerettigheter og følger åpenhetsloven. Vi vil publisere vår redegjørelse etter åpenhetsloven på vår nettside på www.htsdynamics.no innen 30. juni.

Strategi og fremtidig utvikling

HTS Eiendom har HTS Dynamics som største leietaker, men har også to eksterne selskaper som leietakere. Konsernets virksomhet baserer seg i stor grad på aktivitetene i HTS Dynamics, og resten av beskrivelsen gjelder dette selskapet.

Selskapet vedtok en ny visjon og strategisk retning i 2020, og har arbeidet langs denne linjen også i 2022.

Den strategiske retningen viser til at selskapet skal bygge opp et nytt veksteventyr innen nye lavkarbonmarkeder, ved hjelp av ny avansert produksjonsteknologi (ny smart -fabrikk), aktiv markedstilstedeværelse og tydelig merkevarebygging.

Utsiktene for 2023 er svært gode. Etterspørselen etter tjenestene selskapet leverer er høy, og antatt høy i de nærmeste årene fremover. Selskapet har også en svært sterk ordreinngang i første kvartal 2023, som skaper gode vekstforutsetninger for året.




Den største risikoen i 2023 knyttes til eventuelle kapasitetsutfordringer som et resultat av rask vekst. Selskapet har derfor iverksatt flere tiltak for å øke kapasiteten, som maskinanskaffelser og rekruttering av nye ansatte.


De økonomiske utsiktene på lang sikt antas å være gode med sterk etterspørsel i årene fremover.

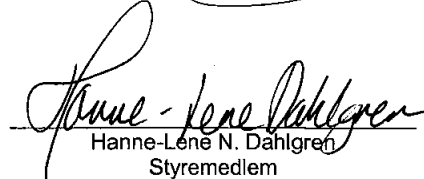
Budsjettet for 2023 viser en omsetning på 140 MNOK, og et resultat før skatt på 14 MNOK (10%).


Drammen 11. mai 2023


Harald C. Røste Thronsen
Styrets leder


Nina C. Solberg
Daglig leder / Styremedlem


Janne K. Haust
Styremedlem


Hanne-Lene N. Dahlgren
Styremedlem


Julianne Thronsen
Styremedlem


Karl Jens Holmen
Styremedlem





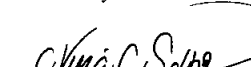


Resultatregnskap mor/konsern					
HTS Invest AS					
Morselskap				Konsern	
2022	2021		Note	2022	2021
Driftsinntekter og driftskostnader					
10 350 000	10 324 800	Salgsinntekt	1	134 266 302	113 099 531
0	0	Annen driftsinntekt		4 600 000	318 000
10 350 000	10 324 800	Sum driftsinntekter		138 866 302	113 417 531
0	0	Varekostnad		32 989 346	28 785 046
0	0	Endring i beh. av varer under tilv		-2 281 738	-3 404 939
6 649 921	5 999 012	Lønnskostnader	2, 3, 4	56 084 401	54 032 643
0	0	Avskrivning på varige driftsmidl	5	8 835 084	9 519 900
304 853	277 744	Annen driftskostnad	3	21 885 482	17 383 039
6 954 774	6 276 756	Sum driftskostnader		117 512 576	106 315 689
3 395 226	4 048 044	Driftsresultat		21 353 727	7 101 842
Finansinntekter og finanskostnader					
5 000 000	6 500 000	Inntekt på investering i datterselsk		0	0
4 899	3 103	Annen renteinntekt		4 899	4 228
0	0	Annen finansinntekt		47 764	117 168
0	1 911	Annen rentekostnad		822 096	533 966
0	0	Annen finanskostnad		264 199	79 766
5 004 899	6 501 192	Resultat av finansposter		-1 033 632	-492 335
8 400 125	10 549 237	Ordinært resultat før skatteko		20 320 095	6 609 507
1 378 920	890 896	Skattekostnad på ordinært resultat	6	4 471 359	1 444 227
7 021 205	9 658 341	Ordinært resultat		15 848 736	5 165 280
7 021 205	9 658 341	Årsresultat		15 848 736	5 165 280
10 000 000	5 000 000	Avsatt til utbytte	7	10 000 000	5 000 000
0	4 658 341	Avsatt til annen egenkapital	7	5 848 736	165 280
2 978 795	0	Overført fra annen egenkapital	7	0	0
7 021 205	9 658 341	Sum disponert		15 848 736	5 165 280



Balanse mor/konsern					
HTS Invest AS					
Morselskap				Konsern	
2022	2021		Note	2022	2021
Eiendeler					
Anleggsmidler					
Immaterielle eiendeler					
1 600 102	1 763 395			7 007 316	7 092 351
<u>1 600 102</u>	<u>1 763 395</u>		6	<u>7 007 316</u>	<u>7 092 351</u>
Sum immaterielle eiendeler					
Varige driftsmidler					
0	0			32 290 805	35 153 109
0	0		5, 8	5 624 692	11 232 607
<u>0</u>	<u>0</u>		5, 8	<u>37 915 497</u>	<u>46 385 716</u>
Sum varige driftsmidler					
Finansielle anleggsmidler					
8 076 214	8 076 214			0	0
0	0		9	29 986	0
<u>8 076 214</u>	<u>8 076 214</u>			<u>29 986</u>	<u>0</u>
Sum finansielle anleggsmidler					
<u>9 676 316</u>	<u>9 839 609</u>			<u>44 952 799</u>	<u>53 478 067</u>
Sum anleggsmidler					
Omløpsmidler					
0	0			54 690 956	54 280 350
Varer					
Fordringer					
25 841	0			58 169 910	30 751 094
33 933	0		11	3 694 723	1 784 636
5 000 000	6 500 000			0	0
<u>5 059 774</u>	<u>6 500 000</u>			<u>61 864 633</u>	<u>32 535 730</u>
Sum fordringer					
4 284 612	5 455 738			16 903 962	27 349 339
			12		
<u>9 344 386</u>	<u>11 955 738</u>			<u>133 459 551</u>	<u>114 165 418</u>
Sum omløpsmidler					
<u>19 020 702</u>	<u>21 795 347</u>			<u>178 412 350</u>	<u>167 643 485</u>
Sum eiendeler					



Balanse mor/konsern					
HTS Invest AS					
Morselskap				Konsern	
2022	2021		Note	2022	2021
		Egenkapital og gjeld			
		Innskutt egenkapital			
1 338 592	1 338 592	Aksjekapital	7, 13	1 338 592	1 338 592
<u>1 338 592</u>	<u>1 338 592</u>	Sum innskutt egenkapital		<u>1 338 592</u>	<u>1 338 592</u>
		Opptjent egenkapital			
7 041 182	10 019 976	Annen egenkapital	7	110 916 187	105 067 452
<u>7 041 182</u>	<u>10 019 976</u>	Sum opptjent egenkapital		<u>110 916 187</u>	<u>105 067 452</u>
8 379 774	11 358 568	Sum egenkapital		112 254 779	106 406 044
		Gjeld			
7 243 191	7 973 431	Pensjonsforpliktelser	4	7 243 191	7 973 431
<u>7 243 191</u>	<u>7 973 431</u>	Sum avsetning for forpliktelse		<u>7 243 191</u>	<u>7 973 431</u>
		Annen langsiktig gjeld			
0	0	Gjeld til kreditinstitusjoner	8	24 100 000	28 000 000
<u>0</u>	<u>0</u>	Sum annen langsiktig gjeld		<u>24 100 000</u>	<u>28 000 000</u>
		Kortsiktig gjeld			
538	493	Leverandørgjeld		10 579 172	4 105 890
1 215 627	739 484	Betalbar skatt	6	4 386 324	1 177 180
642 407	641 498	Skyldig offentlige avgifter		3 122 566	3 276 437
1 539 165	1 081 873	Annen kortsiktig gjeld	8	16 726 318	16 704 504
<u>3 397 737</u>	<u>2 463 348</u>	Sum kortsiktig gjeld		<u>34 814 380</u>	<u>25 264 011</u>
10 640 928	10 436 779	Sum gjeld		66 157 571	61 237 442
<u>19 020 702</u>	<u>21 795 347</u>	Sum egenkapital og gjeld		<u>178 412 350</u>	<u>167 643 486</u>

Drammen, 11.05.2023
Styret i HTS Invest AS
Harald Charles Røste Thronsen
styreleder
Janne Kristin Harvik Haust
styremedlem
Julianne Thronsen
styremedlem
Nina Cecilie Harvik Solberg
styremedlem/daglig leder
Hanne-Lene Norup Dahlgren
styremedlem
Karl Jens Holmen
styremedlem



HTS Invest AS

NOTER TIL SELSKAPSREGNSKAPET / KONSERNREGNSKAPET FOR 2022

REGNSKAPSPRINSIPPER

Årsregnskapet er satt opp i samsvar med regnskapsloven og god regnskapsskikk. De benyttede regnskapsprinsipper er i samsvar med tidligere år.

Konsolideringsprinsipper

Konsernregnskapet omfatter morselskapet HTS Invest AS, datterselskapene HTS Dynamics AS og HTS Eiendom AS.

Driftsinntekter

Inntekt regnskapsføres når den er opptjent, altså når risiko og kontroll i hovedsak er overført til kunden. Dette vil normalt være tilfelle når varen eller tjenesten er levert til kunden. Inntektene regnskapsføres med verdien av vederlaget på salgstidspunktet. Alle salgsinntekter er ekskl. mva.

Omløpsmidler/Kortsiktig gjeld

Omløpsmidler og kortsiktig gjeld omfatter normalt poster som forfaller til betaling innen ett år etter balansedagen, samt poster som knytter seg til varekretsløpet. Omløpsmidler vurderes til laveste verdi av anskaffelseskost og antatt virkelig verdi. Kortsiktig gjeld balanseføres til nominelt beløp på opptakstidspunktet.

Anleggsmidler/Langsiktig gjeld

Anleggsmidler omfatter eiendeler bestemt til varig eie og bruk. Anleggsmidler vurderes til anskaffelseskost. Varige driftsmidler balanseføres og avskrives over driftsmidlenes økonomiske levetid. Varige driftsmidler nedskrives til virkelig verdi ved verdifall som forventes ikke å være forbigående. Nedskrivningen reverseres når grunnlaget for nedskrivningen ikke lenger er tilstede. Langsiktig gjeld balanseføres til nominelt beløp på etableringstidspunktet.

Datterselskap

Aksjer i datterselskapet er vurdert etter kostmetoden i selskapsregnskapet.

Varer

Varer vurderes til det laveste av anskaffelseskost og netto salgsverdi.

Fordringer

Kundefordringer og andre fordringer oppføres til pålydende etter fradrag for avsetning til forventet tap.

Valuta

Pengeposter i utenlandsk valuta vurderes etter kursen ved regnskapsårets slutt.

Pensjoner

Selskapets pensjonsforpliktelser er balanseført i henhold til regnskapsstandard NRS 6 - Pensjonskostander

Skatt

Skattekostnaden i resultatregnskapet omfatter både periodens betalbare skatt og endring i utsatt skatt. Utsatt skatt beregnes med 22% på grunnlag av de midlertidige forskjeller som eksisterer mellom regnskapsmessige og skattemessige verdier, samt ligningsmessig underskudd til fremføring ved utgangen av regnskapsåret. Skatteøkende og skattereduserende midlertidige forskjeller som reverserer eller kan reversere i samme periode, er utlignet og nettoført. Utsatt skatt på merverdier i forbindelse med oppkjøp av datterselskaper utlignes ikke.

Garanti

Det avsettes til forventede garantikostnader. Garantikostnader er i balansen oppført under kortsiktig gjeld.



NOTE 1 SALGSINTEKTER (tall i hele 1.000)

Virksomhetsområder	2022	2021
Subsea O&G	127 433	88 958
Subsea annet	6 390	14 151
Annet	336	776
Sum	138 866	113 418

Geografisk fordeling		
Norge	44 483	58 162
Europa	5 714	8 501
USA/Canada	25 971	20 579
Brasil	49 646	19 396
Asia	12 548	6 293
Australia	422	487
Afrika	82	0
Sum	138 866	113 418

NOTE 2 LØNSKOSTNAD

Selskapsregnskapet

Lønnskostnad	2022	2021
Lønn	5 585 942	4 850 600
Arbeidsgiveravgift	772 112	896 127
Pensjonskostnader	290 777	252 285
Andre lønnsrelaterte ytelser	1 090	0
Sum	6 649 921	5 999 012

Konsernregnskapet

Lønnskostnad	2022	2021
Lønn	46 545 247	45 784 741
Arbeidsgiveravgift	6 779 113	6 859 245
Pensjonskostnader	1 318 825	1 217 581
Andre lønnsrelaterte ytelser	1 441 216	821 985
Sum	56 084 401	54 683 552

Selskapet har i 2022 sysselsatt 3 årsverk, konsernet har sysselsatt 75 årsverk
Selskapet og konsernet er pliktig til å ha tjenestepensjonsordning etter lov om obligatorisk tjenestepensjon.
Selskapets og konsernets pensjonsordninger tilfredsstiller kravene i denne lov.



NOTE 3 YTELSE/GODTGJØRELSE MV TIL DAGLIG LEDER, STYRET OG REVISOR

<u>Ytelser til ledende personer:</u>	<u>Daglig leder</u>	<u>Styre</u>
Lønn	1 798 112	
Styrehonorar	20 000	
Annen godtgjørelse	31 253	
Arbeidsgiveravgift	260 760	
<u>Sum</u>	<u>2 110 125</u>	<u>0</u>

For selskapene som inngår i konsernet ble i 2022 det utbetalt honorar for styrearbeid med kr 240.000.

Det er ikke gitt lån/sikkerhetsstillelse til daglig leder, styreformann eller andre nærstående parter.

Revisor

Kostnadsført revisjonshonorar i konsernet for 2022 utgjør kr 342 867. I tillegg kommer andre tjenester med kr 64 533. Beløpene er eksklusiv mva.

For selskapet var det kostnadsført kr. 101 721 i revisjonshonorar for 2022. I tillegg kommer andre tjenester med kr 30 279. Beløpene er eksklusiv mva.

NOTE 4 PENSJONER

Selskapet har en usikret pensjonsforpliktelse overfor en person. Det er ikke innbetalt pensjonsmidler i 2022, men utbetalt kr. 639 996 over driften. Forpliktelsen er beregnet av aktuar iht følgende oppstilling:

Pensjonskostnad

Utbetalt pensjonspremie	639 996
Bokført mot pensjonsforpliktelsen	-639 996
<u>Netto pensjonskostnad</u>	<u>0</u>

Økonomiske forutsetninger for beregningene av pensjonskostnaden

Diskonteringsrente	1,50 %
--------------------	--------

Pensjonsforpliktelsen

Påløpte pensjonsforpliktelser	6 221 901
Arbeidsgiveravgift	1 021 290
Ikke resultatført virkning av estimatavvik	0
<u>Netto balanseført pensjonsforpliktelse inkl AGA</u>	<u>7 243 191</u>

Demografiske forutsetninger som er brukt er K2013 BE dødelighetstariff.



NOTE 5 ANLEGGSMIDLER

Selskapsregnskapet

	Kontorutstyr, og inventar
Anskaffelseskost pr 01.01	40 510
Tilgang	0
Anskaffelseskost pr 31.12	40 510
Akkumulerte avskrivninger pr 31.12	-40 510
Bokført verdi pr 31.12	0
Årets avskrivninger	0

Selskapet benytter lineære avskrivninger. Den økonomiske levetiden for de forskjellige anleggsmidlene er beregnet til:

* Kontorutstyr og inventar 3-7 år

Konsernregnskapet

	Maskiner, utstyr og transportmidler	Tomter og bygninger	Sum
Anskaffelseskost pr 01.01	159 993 253	80 023 256	240 016 509
Tilgang	364 865		364 865
Avgang	-8 023 280	0	-8 023 280
Anskaffelseskost pr 31.12	152 334 838	80 023 256	232 358 094
Akkumulerte avskrivninger pr 31.12	-146 710 146	-47 732 451	-194 442 597
Bokført verdi pr 31.12	5 624 692	32 290 805	37 915 497
Årets avskrivninger	5 972 780	2 862 304	8 835 084
Årets nedskrivninger	0		

Selskapet benytter lineære avskrivninger. Den økonomiske levetiden for de forskjellige anleggsmidlene er beregnet til:

* Bygninger 30-35 år
* Tomter Avskrives ikke
* Maskiner, transportmidler, inventar o.l. 3-8 år



NOTE 6 SKATT

Selskapsregnskapet

	2022	2021
Betalbar skatt i balansen består av:		
Betalbar skatt (22%)	1 215 627	739 484
Betalbar skatt i balansen	1 215 627	739 484
Årets skattekostnad består av:		
Betalbar skatt (22%)	1 215 627	739 484
Endring utsatt skattefordel	163 293	151 412
Skattekostnad	1 378 920	890 896
Utsatt skatt:		
Pensjonsforpliktelse	-7 243 191	-7 973 431
Andre forpliktelser	-30 000	-42 000
Netto midlertidige forskjeller pr. 31.12.	-7 273 191	-8 015 431
Utsatt skatt (skattefordel)	-1 600 102	-1 763 395

Konsernregnskapet

	2022	2021
Årets skattekostnad består av		
Betalbar skatt (22%)	4 386 324	1 502 783
Skatteeffekt av endring i MF ført rett mot EK	0	0
Endring utsatt skattefordel	85 035	216 581
Skatt av konsernbidrag	0	-275 137
Skattekostnad	4 471 359	1 444 227
Betalbar skatt i balansen:		
Betalbar skatt	5 017 495	1 502 783
Skatt av konsernbidrag	-631 171	-275 137
Skattereduksjon FoU SkatteFUNN	0	-50 466
Betalbar skatt	4 386 324	1 177 180
Oversikt over midlertidige forskjeller:		
Driftsmidler	-14 633 125	-15 632 862
Pensjonsforpliktelse	-7 243 191	-7 973 431
Varebeholdning	-1 945 122	-1 615 285
Fordringer	-2 000 000	-974 378
Andre avsetninger for forpliktelser	-6 030 000	-6 042 000
Netto midlertidige forskjeller pr. 31.12.	-31 851 438	-32 237 956
Utsatt skattefordel (22 % / 22 %)	-7 007 316	-7 092 351



NOTE 7 EGENKAPITAL

Selskapsregnskapet

	Aksje- kapital	Annen EK	Sum
Egenkapital 01.01	1 338 592	10 019 976	11 358 568
Tilleggsutbytte		-10 000 000	-10 000 000
Årets resultat		7 021 205	7 021 205
Egenkapital 31.12	1 338 592	7 041 182	8 379 774

Konsernregnskapet

	Aksje- kapital	Annen egenkapital	Sum
Egenkapital pr 01.01.	1 338 592	105 067 452	106 406 044
Tilleggsutbytte		-10 000 000	-10 000 000
Årets resultat	0	15 848 736	15 848 736
Egenkapital pr 31.12	1 338 592	110 916 187	112 254 779

NOTE 8 FORDRINGER OG GJELD

Selskapsregnskapet

Det er ingen langsiktig gjeld med forfall senere enn 5 år
Selskapet har ikke gjeld som er sikret ved pant

Mellomværende konsern, tilknyttet selskap mv:	2022	2021
Til gode utbytte HTS Eiendom AS	-	6 500 000
Til gode konsernbidrag HTS Eiendom AS	5 000 000	-

Konsernregnskapet

Konsernet har ingen fordringer med forfall senere enn 1 år.

Langsiktig gjeld med forfall senere enn 5 år	2022	2021
Gjeld til kredittinstitusjoner	14 100 000	18 000 000
Sum	14 100 000	18 000 000

Gjeld sikret ved pant	2022	2021
Pantegjeld	24 100 000	28 000 000
Sum	24 100 000	28 000 000

Pantsatte eiendeler :	2022	2021
Driftstilbehør	5 624 692	11 232 607
Fast eiendom	32 290 805	35 153 109
Sum	37 915 497	55 432 193



NOTE 9 DATTERSELSKAP

<u>Firma</u>	<u>Forretningskontor</u>	<u>Eierandel/ stemmerett</u>	<u>Selskapets egenkapital</u>	<u>Selskapets resultat</u>
HTS Dynamics AS	Drammen	100 %	103 198 487	11 996 059
HTS Eiendom AS	Drammen	100 %	8 752 733	1 200 300
Salg av tjenester til konsernselskap		10 350 000		3 395 226

NOTE 10 VAREBEHOLDNING I KONSERNET

	<u>2022</u>	<u>2021</u>
Råvarer	15 602 477	17 473 609
Varer i arbeid	39 088 479	36 806 741
Sum varebeholdning	54 690 956	54 280 350

NOTE 11 KUNDEFORDRINGER I KONSERNET

	<u>2022</u>	<u>2021</u>
Avsetning til dekning av mulige tap	2 000 000	1 000 000
Konstaterte tap	0	0
Innkomet på tidligere avskrevet	-10 560	0
Endring i avsetning	1 000 000	0
Tap på fordringer	989 440	0

NOTE 12 BETALINGSMIDLER

Selskapsregnskapet

<u>Bundne innskudd</u>	<u>2022</u>	<u>2021</u>
Skattetrekksmidler	328 632	264 678
Sum	328 632	264 678

Konsernregnskapet

<u>Bundne innskudd</u>	<u>2022</u>	<u>2021</u>
Skattetrekksmidler	2 130 439	2 015 649
Sum	2 130 439	2 015 649



NOTE 13 ANTALL AKSJER, AKSJEIERE MV.

Aksjekapital	Antall	Pålydende	Balanseført
A-aksjer	1	1	1
B-aksjer	1 338 591	1	1 338 591
Sum	1 338 592	1	1 338 592

A-aksjen innehar 51 000 stemmer på generalforsamlingen.
B-aksjene har totalt 40 158 stemmer på generalforsamlingen.
Selskapet har følgende aksjonærer pr. 31.12:

Aksjonær	Antall aksjer	Aksjeklasse	Eierandel Tillitsverv
Harald Røste Thronsen	1	A	0,0001 % Styrets leder
Harald Røste Thronsen	267 719	B	20,0 % Styrets leder
Nina Cecilie Solberg	33 720	B	2,5 % Daglig leder, styremedlem
Janne Kristin Haust	33 720	B	2,5 % Styremedlem
Hanne-Lene Norup	33 720	B	2,5 % Styremedlem
Julianne Thronsen	33 720	B	2,5 % Styremedlem
Pax Invest As	233 998	B	17,5 %
Daughter AS	233 998	B	17,5 %
Thia AS	233 998	B	17,5 %
Vivel Invest AS	233 998	B	17,5 %
Sum	1 338 592		100,0 %

Pax Invest AS eies av Nina Cecilie Solberg
Daughter AS eies av Janne Kristin Haust
Thia AS eies av Julianne Thronsen
Vivel Invest AS eies av Hanne-Lene Norup Dahlgren



Konsernregnskap HTS Invest AS

Kontantstrømoppstilling

MORSELSKAP			KONSERN	
2 022	2021		2 022	2021
KONTANTSTRØMMER FRA OPERASJONELLE AKTIVITETER:				
3 400 125	9 506 230	Årsresultat før skattekostnad	20 320 095	6 609 507
-739 484	-1 338 522	Periodens betalte skatt	-1 177 180	-7 666 794
0	-5 456 993	Inntektsført utbytte og konsernbidrag		
0	0	Ordinære avskrivninger	8 835 084	9 519 900
0	0	Nedskrivninger	0	0
0	0	Tap/gevinst verdiendring aksjer	0	0
0	0	Tap / Gevinst ved salg av anleggsmidler	-4 600 000	-318 000
-25 796	500 493	Endring i varer, kundefordringer og leverandørgjeld	-21 356 140	13 035 013
-305 971	-709 185	Endring i andre tidsavgrensingsposter	-2 802 371	-6 811 535
2 328 874	2 502 023	Netto kontantstrømmer fra operasjonelle aktiviteter	-780 512	14 368 091
KONTANTSTRØMMER FRA INVESTERINGSAKTIVITETER:				
0	0	Innbetalinger ved salg av varige driftsmidler	4 600 000	318 000
0	0	Utbetalinger ved kjøp av varige driftsmidler	-364 865	-473 433
0	8 978 711	Endring langsiktig fordring	0	0
6 500 000	0	Mottatt konsernbidrag /utbytte	0	0
-10 000 000	-7 500 000	Utbetaling utbytte	-10 000 000	-12 500 000
-3 500 000	1 478 711	Netto kontantstrøm fra investeringsaktiviteter	-5 764 865	-12 655 433
KONTANTSTRØMMER FRA FINANSIERINGSAKTIVITETER:				
0	0	Innbetalinger ved opptak av ny langsiktig gjeld	0	0
0	0	Utbetalinger ved nedbetaling av langsiktig gjeld	-3 900 000	-1 600 000
0	0	Netto kontantstrøm fra finansieringsaktiviteter	-3 900 000	-1 600 000
-1 171 126	3 980 734	Netto endring i bankinnskudd, kontanter og lignende	-10 445 377	112 658
5 455 738	1 475 004	Beholdning av bankinnskudd, kontanter og lignende pr 01.01.	27 349 339	27 236 681
4 284 612	5 455 738	Beholdning av bankinnskudd, kontanter og lignende pr 31.12.	16 903 962	27 349 339