



ÅRSREGNSKAPET FOR REGNSKAPSÅRET 2024 - GENERELL INFORMASJON

Enheten

Organisasjonsnummer:	918 043 802
Organisasjonsform:	Aksjeselskap
Foretaksnavn:	ENERGISELSKAPET HARDANGER AS
Forretningsadresse:	5780 KINSARVIK

Regnskapsår

Årsregnskapets periode:	01.01.2024 - 31.12.2024
-------------------------	-------------------------

Konsern

Morselskap i konsern:	Ja
Konsernregnskap lagt ved:	Ja

Regnskapsregler

Regler for små foretak benyttet:	Ja
Benyttet ved utarbeidelsen av årsregnskapet til selskapet:	Regnskapslovens alminnelige regler
Benyttet ved utarbeidelsen av årsregnskapet til konsernet:	Regnskapslovens alminnelige regler

Årsregnskapet fastsatt av kompetent organ

Bekreftet av representant for selskapet:	Erlend Nornes
Dato for fastsettelse av årsregnskapet:	19.06.2025

Grunnlag for avgivelse

År 2024: Årsregnskapet er elektronisk innlevert
År 2023: Tall er hentet fra elektronisk innlevert årsregnskap fra 2024

Det er ikke krav til at årsregnskapet m.v. som sendes til Regnskapsregisteret er undertegnet. Kontrollen på at dette er utført ligger hos revisor/enhetens øverste organ. Sikkerheten ivaretas ved at innsender har rolle/rettighet for innsending av årsregnskapet via Altinn, og ved at det bekreftes at årsregnskapet er fastsatt av kompetent organ.

Brønnøysundregistrene, 12.08.2025



Resultatregnskap

Beløp i: NOK	Note	2024	2023
RESULTATREKNESKAP			
Inntekter			
Anna driftsinntekt		12 058 974	8 585 944
Sum inntekter	2,3	12 058 974	8 585 944
Kostnader			
Andre varekostnader		296 277	209 274
Lønskostnader	4	6 227 971	5 830 224
Avskrivn. på varige driftsmidl. og immaterielle eiendeler	5,6	203 044	14 704
Annan driftskostnad	4	4 620 200	2 275 708
Sum kostnader		11 347 492	8 329 910
Driftsresultat		711 482	256 034
Finansinntekter og finanskostnader			
Inntekt på investering i dotterselskap	7	10 000 000	20 630 935
Inntekt på investering i tilknyttede selskap	7	0	4 186 400
Anna renteinntekt		445 098	759 992
Anna finansinntekt	8	49 174	85 191
Sum finansinntekter		10 494 272	25 662 518
Annan rentekostnad	9	563 506	709 896
Annan finanskostnad	8,9	215 674	110 175
Sum finanskostnader		779 180	820 071
Netto finans		9 715 092	24 842 447
Resultat før skattekostnad		10 426 574	25 098 481
Skattekostnad	10	99 514	201 428
Årsresultat		10 327 060	24 897 053
Overføringer og disponeringar			
Avsett til annan egenkapital		327 060	4 897 053
Foreslått utbytte		10 000 000	20 000 000
Sum overføringer og disponeringar		10 327 060	24 897 053



Resultatregnskap

Beløp i: NOK	Note	2024	2023
---------------------	-------------	-------------	-------------



Balanse

Beløp i: NOK	Note	2024	2023
BALANSE - EIGEDELAR			
Anleggsmiddel			
Immaterielle egedelar			
Utsett skattefordel	10	202 736	0
Sum immaterielle egedelar		202 736	0
Varige driftsmiddel			
Anlegg, bygningar og annan fast eigedom	6	4 075 892	0
Transportmidlar, maskiner og anlegg	6	275 272	38 231
Sum varige driftsmiddel		4 351 164	38 231
Finansielle anleggsmiddel			
Investeringar i dotterselskap	7	355 515 530	259 141 503
Investeringar i tilknytt selskap	7	1 500 000	5 686 400
Lån til tilknytt selskap og felles kontrollert verksemd		2 000 000	2 000 000
Andre fordringar	11	1 675 362	1 363 242
Netto pensjonsmidlar kollektiv ordning	12	2 184 593	2 350 607
Sum finansielle anleggsmiddel		362 875 485	270 541 752
Sum anleggsmiddel		367 429 385	270 579 983
Omløpsmiddel			
Varer			
Sum varer		0	0
Krav			
Kundefordringar		1 506 478	926 951
Fordring på konsernselskap	3	13 649 775	30 403 474
Andre fordringar	11	1 665 230	410 185
Sum krav		16 821 483	31 740 610
Investeringar			
Sum investeringar		0	0
Bankinnskot, kontantar og liknande			
Bankinnskot, kontantar og liknande	13	-1 460 014	2 224 015



Balanse

Beløp i: NOK	Note	2024	2023
Sum bankinnskott, kontantar og liknande		-1 460 014	2 224 015
Sum omløpsmiddel		15 361 469	33 964 625
SUM EIGEDLAR		382 790 854	304 544 608

BALANSE - EIGENKAPITAL OG GJELD

Eigenkapital

Innskoten eigenkapital

Aksjekapital	14, 15	165 240	165 240
Overkurs	15	195 194 134	195 194 134
Sum innskoten eigenkapital		195 359 374	195 359 374

Opptent eigenkapital

Annan eigenkapital	15	9 145 821	4 953 540
Sum opptent eigenkapital		9 145 821	4 953 540

Sum eigenkapital

204 505 195 **200 312 914**

Gjeld

Langsiktig gjeld

Pensjonsplikter	12	1 054 207	781 796
Utsett skatt	10	0	517 392
Sum avsetjingar for plikter		1 054 207	1 299 188

Anna langsiktig gjeld

Gjeld til kredittinstitusjonar	16,17	50 000 000	0
Øvrig langsiktig gjeld		34 560 000	0
Sum anna langsiktig gjeld		84 560 000	0

Sum langsiktig gjeld

85 614 207 **1 299 188**

Kortsiktig gjeld

Leverandørgjeld		1 530 222	379 941
Skuldige offentlege avgifter		3 770 073	6 086 203
Utbytte	15	10 000 000	20 000 000
Kortsiktig konserngjeld	3	76 523 253	75 787 452



Balanse

Beløp i: NOK	Note	2024	2023
Anna kortsiktig gjeld		847 904	678 910
Sum kortsiktig gjeld		92 671 452	102 932 506
Sum gjeld		178 285 659	104 231 694
SUM EIGENKAPITAL OG GJELD		382 790 854	304 544 608



Konsernets resultatregnskap

Beløp i: NOK	Note	2024	2023
RESULTATREKNESKAP			
Inntekter			
Energisal		120 229 407	180 242 445
Nettleige	1	93 201 629	90 317 580
Flaskehalsinntekt	1	2 483 561	6 941 672
Breibandsinntekt		21 078 650	18 974 982
Anna driftsinntekt		13 007 070	10 986 901
Sum inntekter	2, 3	250 000 317	307 463 580
Kostnader			
Aktivert eige investeringsarbeid		-13 106 088	-8 764 923
Energikjøp		79 033 629	112 930 235
Overføringskostnader		24 781 959	17 730 495
Andre varekostnader		6 409 402	4 429 341
Lønnskostnader	4	49 333 393	44 729 618
Avskrivn. på varige driftsmidl. og immaterielle egedelar	5, 6	32 482 151	32 289 512
Nedskrivning av varige driftsmiddel og immaterielle egedelar	5, 6	3 492 482	503 955
Annan driftskostnad	4	33 803 882	34 143 931
Sum kostnader		216 230 810	237 992 164
Driftsresultat		33 769 507	69 471 416
Finansinntekter og finanskostnader			
Inntekt på investering i tilknytt selskap	7	-1 372 666	-1 030 808
Anna renteinntekt		1 448 266	2 874 052
Anna finansinntekt	8	684 520	699 925
Sum finansinntekter		760 120	2 543 169
Annan rentekostnad	9	19 481 692	18 254 159
Annan finanskostnad	8, 9	678 818	504 699
Sum finanskostnader		20 160 510	18 758 858
Netto finans		-19 400 390	-16 215 689
Resultat før skattekostnad		14 369 117	53 255 727
Skattekostnad	10	4 976 694	14 445 413



Konsernets resultatregnskap

Beløp i: NOK	Note	2024	2023
Årsresultat		9 392 423	38 810 314
Overføringer og disponeringar			
Overføring til/frå annan eigenkapital		9 392 423	38 810 315
Sum overføringer og disponeringar		9 392 423	38 810 315



Konsernets balanse

Beløp i: NOK	Note	2024	2023
BALANSE - EIGEDELAR			
Anleggsmiddel			
Immaterielle egedelar			
Vassdragsrettar	5	58 000 000	53 000 000
Goodwill	5	17 244 503	0
Meirverdi kundeportefølje	5	96 183 382	26 356 600
Sum immaterielle egedelar		171 427 885	79 356 600
Varige driftsmiddel			
Anlegg, bygningar og annan fast eigedom	6	569 232 221	471 943 696
Transportmidlar, maskiner og anlegg	6	50 918 889	41 141 985
Anlegg under arbeid	6	44 473 868	10 728 943
Sum varige driftsmiddel		664 624 978	523 814 624
Finansielle anleggsmiddel			
Investeringar i tilknytt selskap	7	9 606 600	17 709 542
Lån til tilknytt selskap og felles kontrollert verksemd		2 000 000	2 000 000
Investeringar i aksjar og andelar		80 300	80 300
Andre fordringar	11	4 512 420	4 004 434
Netto pensjonsmidlar kollektiv ordning	12	6 638 513	7 098 558
Sum finansielle anleggsmiddel		22 837 833	30 892 834
Sum anleggsmiddel		858 890 696	634 064 058
Omløpsmiddel			
Varer			
Materiallager		1 155 617	1 314 107
Sum varer		1 155 617	1 314 107
Krav			
Kundefordringar		46 929 040	75 542 102
Mindreinntekt	1	9 317 000	3 918 000
Andre fordringar	11	13 546 814	7 939 937
Sum krav		69 792 854	87 400 039
Investeringar			



Konsernets balanse

Beløp i: NOK	Note	2024	2023
Sum investeringar		0	0
Bankinnskot, kontantar og liknande			
Bankinnskot, kontantar og liknande	13	14 391 235	16 453 143
Sum bankinnskot, kontantar og liknande		14 391 235	16 453 143
Sum omløpsmiddel		85 339 706	105 167 289
SUM EIGEDELAR		944 230 402	739 231 347
BALANSE - EIGENKAPITAL OG GJELD			
Eigenkapital			
Innskoten eigenkapital			
Aksjekapital	14, 15	165 240	165 240
Overkurs	15	191 485 977	191 485 977
Sum innskoten eigenkapital		191 651 217	191 651 217
Opptent eigenkapital			
Annan eigenkapital	15	105 698 467	90 175 799
Sum opptent eigenkapital		105 698 467	90 175 799
Sum eigenkapital		297 349 684	281 827 016
Gjeld			
Langsiktig gjeld			
Pensjonsplikter	12	1 054 207	781 796
Utsett skatt	10	36 562 648	9 217 557
Sum avsetjingar for plikter		37 616 855	9 999 353
Anna langsiktig gjeld			
Gjeld til kredittinstitusjonar	16, 17	463 865 038	321 823 180
Ansvarleg lånekapital	16	3 500 000	0
Øvrig langsiktig gjeld		34 560 000	0
Sum anna langsiktig gjeld		501 925 038	321 823 180
Sum langsiktig gjeld		539 541 893	331 822 533



Konsernets balanse

Beløp i: NOK	Note	2024	2023
Kortsiktig gjeld			
Gjeld til kredittinstitusjoner	17	12 559 234	5 636 261
Leverandørgjeld		46 214 138	44 322 194
Betalbar skatt	10	0	13 537 559
Skuldige offentlige avgifter		15 315 844	16 689 373
Utbytte	15	10 000 000	20 000 000
Anna kortsiktig gjeld		23 249 609	25 396 412
Sum kortsiktig gjeld		107 338 825	125 581 799
Sum gjeld		646 880 718	457 404 332
SUM EIGENKAPITAL OG GJELD		944 230 402	739 231 348



Brønnøysundregistrene

ÅRSREGNSKAP FOR REGNSKAPSÅRET 2024 - GENERELL INFORMASJON

Journalnummer: 2025 690892

Enheten

Organisasjonsnummer: 918 043 802
Organisasjonsform: Aksjeselskap
Foretaksnavn: ENERGISELSKAPET HARDANGER AS
5780 KINSARVIK

Regnskapsår

Årsregnskapets periode: 01.01.2024 - 31.12.2024

Konsern

Morselskap i konsern: Ja
Konsernregnskap lagt ved: Ja

Regnskapsregler

Regler for små foretak benyttet: Ja
Benyttet ved utarbeidelsen av
årsregnskapet til selskapet: Regnskapslovens alminnelige regler
Benyttet ved utarbeidelsen av
årsregnskapet til konsernet: Regnskapslovens alminnelige regler

Årsregnskapet fastsatt av kompetent organ

Bekreftet av representant for selskapet: Erlend Nornes
Dato for fastsettelse av årsregnskapet: 19.06.2025

Grunnlag for avgivelse

År 2024: Årsregnskap er elektronisk innlevert.
År 2023: Tall er hentet fra elektronisk innlevert årsregnskap fra 2024.

Det er ikke krav til at årsregnskapet m.v. som sendes til Regnskapsregisteret er undertegnet. Kontrollen på at dette er utført ligger hos revisor/enhetens øverste organ. Sikkerheten ivaretas ved at innsender har rolle/rettighet for innsending av årsregnskapet via Altinn, og ved at det bekreftes at årsregnskapet er fastsatt av kompetent organ.

Brønnøysundregistrene, 11.08.2025



Organisasjonsnr: 918 043 802
ENERGISELSKAPET HARDANGER AS

RESULTATREGNSKAP

Beløp i: NOK	Note	2024	2023
RESULTATREKNESKAP			
Inntekter			
Anna driftsinntekt		12 058 974	8 585 944
Sum inntekter	2,3	12 058 974	8 585 944
Kostnader			
Andre varekostnader		296 277	209 274
Lønskostnader	4	6 227 971	5 830 224
Avskrivn. på varige driftsmidl. og immaterielle egedelar	5,6	203 044	14 704
Annan driftskostnad	4	4 620 200	2 275 708
Sum kostnader		11 347 492	8 329 910
Driftsresultat		711 482	256 034
Finansinntekter og finanskostnader			
Inntekt på investering i dotterselskap	7	10 000 000	20 630 935
Inntekt på investering i tilknyttta selskap	7	0	4 186 400
Anna renteinntekt		445 098	759 992
Anna finansinntekt	8	49 174	85 191
Sum finansinntekter		10 494 272	25 662 518
Annan rentekostnad	9	563 506	709 896
Annan finanskostnad	8,9	215 674	110 175
Sum finanskostnader		779 180	820 071
Netto finans		9 715 092	24 842 447
Resultat før skattekostnad		10 426 574	25 098 481
Skattekostnad	10	99 514	201 428
Årsresultat		10 327 060	24 897 053
Overføringer og disponeringar			
Avsett til annan egenkapital		327 060	4 897 053
Foreslått utbytte		10 000 000	20 000 000
Sum overføringer og disponeringar		10 327 060	24 897 053



Organisasjonsnr: 918 043 802
ENERGISELSKAPET HARDANGER AS

BALANSE

Beløp i: NOK	Note	2024	2023
BALANSE - EIGEDELAR			
Anleggsmiddel			
Immaterielle egedelar			
Utsett skattefordel	10	202 736	0
Sum immaterielle egedelar		202 736	0
Varige driftsmiddel			
Anlegg, bygningar og annan fast egedom	6	4 075 892	0
Transportmidlar, maskiner og anlegg	6	275 272	38 231
Sum varige driftsmiddel		4 351 164	38 231
Finansielle anleggsmiddel			
Investeringar i dotterselskap	7	355 515 530	259 141 503
Investeringar i tilknytt selskap	7	1 500 000	5 686 400
Lån til tilknytt selskap og felles kontrollert verksemd		2 000 000	2 000 000
Andre fordringar	11	1 675 362	1 363 242
Netto pensjonsmidlar kollektiv ordning	12	2 184 593	2 350 607
Sum finansielle anleggsmiddel		362 875 485	270 541 752
Sum anleggsmiddel		367 429 385	270 579 983
Omløpsmiddel			
Varer			
Sum varer		0	0
Krav			
Kundefordringar		1 506 478	926 951
Fordring på konsernselskap	3	13 649 775	30 403 474
Andre fordringar	11	1 665 230	410 185
Sum krav		16 821 483	31 740 610
Investeringar			
Sum investeringar		0	0
Bankinnskot, kontantar og liknande			
Bankinnskot, kontantar og liknande	13	-1 460 014	2 224 015
Sum bankinnskot, kontantar og liknande		-1 460 014	2 224 015



Sum omløpsmiddel		15 361 469	33 964 625
SUM EIGEDLAR		382 790 854	304 544 608
BALANSE - EIGENKAPITAL OG GJELD			
Eigenkapital			
Innskoten eigenkapital			
Aksjekapital	14, 15	165 240	165 240
Overkurs	15	195 194 134	195 194 134
Sum innskoten eigenkapital		195 359 374	195 359 374
Opptent eigenkapital			
Annan eigenkapital	15	9 145 821	4 953 540
Sum opptent eigenkapital		9 145 821	4 953 540
Sum eigenkapital		204 505 195	200 312 914
Gjeld			
Langsiktig gjeld			
Pensjonsplikter	12	1 054 207	781 796
Utsett skatt	10	0	517 392
Sum avsetjinger for plikter		1 054 207	1 299 188
Anna langsiktig gjeld			
Gjeld til			
kredittinstitusjonar	16,17	50 000 000	0
Øvrig langsiktig gjeld		34 560 000	0
Sum anna langsiktig gjeld		84 560 000	0
Sum langsiktig gjeld		85 614 207	1 299 188
Kortsiktig gjeld			
Leverandørgjeld		1 530 222	379 941
Skuldige offentlege avgifter		3 770 073	6 086 203
Utbytte	15	10 000 000	20 000 000
Kortsiktig konserngjeld	3	76 523 253	75 787 452
Anna kortsiktig gjeld		847 904	678 910
Sum kortsiktig gjeld		92 671 452	102 932 506
Sum gjeld		178 285 659	104 231 694
SUM EIGENKAPITAL OG GJELD		382 790 854	304 544 608



Organisasjonsnr: 918 043 802
ENERGISELSKAPET HARDANGER AS

KONSERNRESULTATREGNSKAP

Beløp i: NOK	Note	2024	2023
RESULTATREKNESKAP			
Inntekter			
Energisal		120 229 407	180 242 445
Nettleige	1	93 201 629	90 317 580
Flaskehalsinntekt	1	2 483 561	6 941 672
Breibandsinntekt		21 078 650	18 974 982
Anna driftsinntekt		13 007 070	10 986 901
Sum inntekter	2, 3	250 000 317	307 463 580
Kostnader			
Aktivert eige investeringsarbeid		-13 106 088	-8 764 923
Energikjøp		79 033 629	112 930 235
Overføringskostnader		24 781 959	17 730 495
Andre varekostnader		6 409 402	4 429 341
Lønskostnader	4	49 333 393	44 729 618
Avskrivn. på varige driftsmidl. og immaterielle egedelar	5, 6	32 482 151	32 289 512
Nedskrivning av varige driftsmiddel og immaterielle egedelar	5, 6	3 492 482	503 955
Annan driftskostnad	4	33 803 882	34 143 931
Sum kostnader		216 230 810	237 992 164
Driftsresultat		33 769 507	69 471 416
Finansinntekter og finanskostnader			
Inntekt på investering i tilknyttede selskap	7	-1 372 666	-1 030 808
Anna renteinntekt		1 448 266	2 874 052
Anna finansinntekt	8	684 520	699 925
Sum finansinntekter		760 120	2 543 169
Annan rentekostnad	9	19 481 692	18 254 159
Annan finanskostnad	8, 9	678 818	504 699
Sum finanskostnader		20 160 510	18 758 858
Netto finans		-19 400 390	-16 215 689
Resultat før skattekostnad		14 369 117	53 255 727
Skattekostnad	10	4 976 694	14 445 413
Årsresultat		9 392 423	38 810 314
Overføringer og disponeringar			
Overføring til/frå annan egenkapital		9 392 423	38 810 315



Sum overføringer og
disponeringar

9 392 423

38 810 315



Organisasjonsnr: 918 043 802
ENERGISELSKAPET HARDANGER AS

KONSERNBALANSE

Beløp i: NOK	Note	2024	2023
BALANSE - EIGEDELAR			
Anleggsmiddel			
Immaterielle egedelar			
Vassdragsrettar	5	58 000 000	53 000 000
Goodwill	5	17 244 503	0
Meirverdi kundeportefølje	5	96 183 382	26 356 600
Sum immaterielle egedelar		171 427 885	79 356 600
Varige driftsmiddel			
Anlegg, bygningar og annan fast eigedom	6	569 232 221	471 943 696
Transportmidlar, maskiner og anlegg	6	50 918 889	41 141 985
Anlegg under arbeid	6	44 473 868	10 728 943
Sum varige driftsmiddel		664 624 978	523 814 624
Finansielle anleggsmiddel			
Investeringar i tilknytt selskap	7	9 606 600	17 709 542
Lån til tilknytt selskap og felles kontrollert verksemd		2 000 000	2 000 000
Investeringar i aksjar og andelar		80 300	80 300
Andre fordringar	11	4 512 420	4 004 434
Netto pensjonsmidlar			
kollektiv ordning	12	6 638 513	7 098 558
Sum finansielle anleggsmiddel		22 837 833	30 892 834
Sum anleggsmiddel		858 890 696	634 064 058
Omløpsmiddel			
Varer			
Materiallager		1 155 617	1 314 107
Sum varer		1 155 617	1 314 107
Krav			
Kundefordringar		46 929 040	75 542 102
Mindreinntekt	1	9 317 000	3 918 000
Andre fordringar	11	13 546 814	7 939 937
Sum krav		69 792 854	87 400 039
Investeringar		0	0
Sum investeringar		0	0
Bankinnskot, kontantar og liknande			
Bankinnskot, kontantar og liknande	13	14 391 235	16 453 143



Sum bankinnskot, kontantar og liknande		14 391 235	16 453 143
Sum omløpsmiddel		85 339 706	105 167 289
SUM EIGEDELAR		944 230 402	739 231 347
BALANSE - EIGENKAPITAL OG GJELD			
Eigenkapital			
Innskoten eigenkapital			
Aksjekapital	14, 15	165 240	165 240
Overkurs	15	191 485 977	191 485 977
Sum innskoten eigenkapital		191 651 217	191 651 217
Opptent eigenkapital			
Annan eigenkapital	15	105 698 467	90 175 799
Sum opptent eigenkapital		105 698 467	90 175 799
Sum eigenkapital		297 349 684	281 827 016
Gjeld			
Langsiktig gjeld			
Pensjonsplikter	12	1 054 207	781 796
Utsett skatt	10	36 562 648	9 217 557
Sum avsetjingar for plikter		37 616 855	9 999 353
Anna langsiktig gjeld			
Gjeld til			
kredittinstitusjonar	16, 17	463 865 038	321 823 180
Ansvarleg lånekapital	16	3 500 000	0
Øvrig langsiktig gjeld		34 560 000	0
Sum anna langsiktig gjeld		501 925 038	321 823 180
Sum langsiktig gjeld		539 541 893	331 822 533
Kortsiktig gjeld			
Gjeld til			
kredittinstitusjoner	17	12 559 234	5 636 261
Leverandørgjeld		46 214 138	44 322 194
Betalbar skatt	10	0	13 537 559
Skuldige offentlege avgifter		15 315 844	16 689 373
Utbytte	15	10 000 000	20 000 000
Anna kortsiktig gjeld		23 249 609	25 396 412
Sum kortsiktig gjeld		107 338 825	125 581 799
Sum gjeld		646 880 718	457 404 332
SUM EIGENKAPITAL OG GJELD		944 230 402	739 231 348



Organisasjonsnr: 918 043 802
ENERGISELSKAPET HARDANGER AS

NOTEOPPLYSNINGER - SELSKAP - alle poster oppgitt i hele tall

Note
4

Tal på årsverk i rekneskapsåret
4.00

Sum Beløp

Balanseført verdi 31.12. Varige driftsmiddel Immaterielle eigned.

Konsernrekneskap

Morselskapet sitt navn

Forretningskontor for morselskapet

Grunn til at dotterselskap ikkje er tatt med i konsolideringa

Samla beløp - tilknytt selskap Årets Fjorårets

Samla beløp - føretak i samme konsern Årets Fjorårets

Samla beløp - føretak i samme konsern Årets Fjorårets

Samla beløp - felles kontrollert verksemd Årets Fjorårets

Pantstillingar Beløp

Behaldning av egne aksjar Tal på aksjar Pålydande Andel av aksjek.



Organisasjonsnr: 918 043 802
ENERGISELSKAPET HARDANGER AS

NOTEOPPLYSNINGER - KONSERN - alle poster oppgitt i hele tall

Note
4

Tal på årsverk i regnskapsåret
57.00

Sum Beløp

Balanseført verdi 31.12. Varige driftsmiddel Immaterielle eigned.

Konsernregnskap

Morselskapet sitt navn

Forretningskontor for morselskapet

Grunn til at dotterselskap ikke er tatt med i konsolideringa

Samla beløp - tilknytt selskap Årets Fjorårets

Samla beløp - føretak i samme konsern Årets Fjorårets

Samla beløp - føretak i samme konsern Årets Fjorårets

Samla beløp - felles kontrollert verksemd Årets Fjorårets

Pantstillingar Beløp

Behaldning av egne aksjar Tal på aksjar Pålydande Andel av aksjek.



Deloitte.

Deloitte AS
Lars Hilles gate 30
Postboks 6013, Postterminalen
NO-5008 Bergen
Norway

+47 55 21 81 00
www.deloitte.no

Til generalforsamlingen i Energiselskapet Hardanger AS

UAVHENGIG REVISORS BERETNING

Konklusjon

Vi har revidert årsregnskapet for Energiselskapet Hardanger AS som består av:

- selskapsregnskapet, som består av balanse per 31. desember 2024, resultatregnskap, kontantstrømoppstilling for regnskapsåret avsluttet per denne datoen og noter til årsregnskapet, herunder et sammendrag av viktige regnskapsprinsipper.
- konsernregnskapet, som består av balanse per 31. desember 2024, resultatregnskap, kontantstrømoppstilling for regnskapsåret avsluttet per denne datoen og noter til årsregnskapet, herunder et sammendrag av viktige regnskapsprinsipper.

Etter vår mening

- oppfyller årsregnskapet gjeldende lovkrav,
- gir selskapsregnskapet et rettviseende bilde av selskapets finansielle stilling per 31. desember 2024 og av dets resultater og kontantstrømmer for regnskapsåret avsluttet per denne datoen i samsvar med regnskapslovens regler og god regnskapsskikk i Norge, og
- gir konsernregnskapet et rettviseende bilde av konsernets finansielle stilling per 31. desember 2024 og av dets resultater og kontantstrømmer for regnskapsåret avsluttet per denne datoen i samsvar med regnskapslovens regler og god regnskapsskikk i Norge.

Grunnlag for konklusjonen

Vi har gjennomført revisjonen i samsvar med International Standards on Auditing (ISA-ene). Våre oppgaver og plikter i henhold til disse standardene er beskrevet nedenfor under *Revisors oppgaver og plikter ved revisjonen av årsregnskapet*. Vi er uavhengige av selskapet og konsernet i samsvar med kravene i relevante lover og forskrifter i Norge og International Code of Ethics for Professional Accountants (inkludert internasjonale uavhengighetsstandarder) utstedt av International Ethics Standards Board for Accountants (IESBA-reglene), og vi har overholdt våre øvrige etiske forpliktelser i samsvar med disse kravene. Innhentet revisjonsbevis er etter vår vurdering tilstrekkelig og hensiktsmessig som grunnlag for vår konklusjon.

Øvrig informasjon

Styret og daglig leder (ledelsen) er ansvarlige for informasjonen i årsberetningen. Vår konklusjon om årsregnskapet ovenfor dekker ikke informasjonen i årsberetningen.

I forbindelse med revisjonen av årsregnskapet er det vår oppgave å lese årsberetningen. Formålet er å vurdere hvorvidt det foreligger vesentlig inkonsistens mellom årsberetningen og årsregnskapet og den kunnskap vi har opparbeidet oss under revisjonen av årsregnskapet, eller hvorvidt informasjon i årsberetningen ellers fremstår som vesentlig feil. Vi har plikt til å rapportere dersom årsberetningen fremstår som vesentlig feil. Vi har ingenting å rapportere i så henseende.

Basert på kunnskapen vi har opparbeidet oss i revisjonen, mener vi at årsberetningen

Deloitte AS and Deloitte Advokatfirma AS are the Norwegian affiliates of Deloitte NSE LLP, a member firm of Deloitte Touche Tohmatsu Limited, a UK private company limited by guarantee ("DTTL"). DTTL and each of its member firms are legally separate and independent entities. DTTL and Deloitte NSE LLP do not provide services to clients. Please see www.deloitte.com/about to learn more about our global network of member firms.

Deloitte Norway conducts business through two legally separate and independent limited liability companies; Deloitte AS, providing audit, consulting, financial advisory and risk management services, and Deloitte Advokatfirma AS, providing tax and legal services.

Registrert i Foretaksregisteret
Medlemmer av Den norske
Revisorforening
Organisasjonsnummer: 980 211 282



Deloitte.

Uavhengig revisors beretning
Energiselskapet Hardanger AS

- er konsistent med årsregnskapet og
- inneholder de opplysninger som skal gis i henhold til gjeldende lovkrav.

Ledelsens ansvar for årsregnskapet

Ledelsen er ansvarlig for å utarbeide årsregnskapet og for at det gir et rettviseende bilde i samsvar med regnskapslovens regler og god regnskapsskikk i Norge. Ledelsen er også ansvarlig for slik internkontroll som den finner nødvendig for å kunne utarbeide et årsregnskap som ikke inneholder vesentlig feilinformasjon, verken som følge av misligheter eller utilsiktede feil.

Ved utarbeidelsen av årsregnskapet må ledelsen ta standpunkt til selskapets og konsernets evne til fortsatt drift og opplyse om forhold av betydning for fortsatt drift. Forutsetningen om fortsatt drift skal legges til grunn for årsregnskapet så lenge det ikke er sannsynlig at virksomheten vil bli avvirket.

Revisors oppgaver og plikter ved revisjonen av årsregnskapet

Vårt mål er å oppnå betryggende sikkerhet for at årsregnskapet som helhet ikke inneholder vesentlig feilinformasjon, verken som følge av misligheter eller utilsiktede feil, og å avgi en revisjonsberetning som inneholder vår konklusjon. Betyggende sikkerhet er en høy grad av sikkerhet, men ingen garanti for at en revisjon utført i samsvar med ISA-ene, alltid vil avdekke vesentlig feilinformasjon. Feilinformasjon kan oppstå som følge av misligheter eller utilsiktede feil. Feilinformasjon er å anse som vesentlig dersom den enkeltvis eller samlet med rimelighet kan forventes å påvirke de økonomiske beslutningene som brukerne foretar på grunnlag av årsregnskapet.

Som del av en revisjon i samsvar med ISA-ene, utøver vi profesjonelt skjønn og utviser profesjonell skepsis gjennom hele revisjonen. I tillegg:

- identifiserer og vurderer vi risikoen for vesentlig feilinformasjon i årsregnskapet, enten det skyldes misligheter eller utilsiktede feil. Vi utformer og gjennomfører revisjonshandlinger for å håndtere slike risikoer, og innhenter revisjonsbevis som er tilstrekkelig og hensiktsmessig som grunnlag for vår konklusjon. Risikoen for at vesentlig feilinformasjon som følge av misligheter ikke blir avdekket, er høyere enn for feilinformasjon som skyldes utilsiktede feil, siden misligheter kan innebære samarbeid, forfalskning, bevisste utelatelser, uriktige fremstillinger eller overstyring av internkontroll.
- opparbeider vi oss en forståelse av intern kontroll som er relevant for revisjonen, for å utforme revisjonshandlinger som er hensiktsmessige etter omstendighetene, men ikke for å gi uttrykk for en mening om effektiviteten av selskapets og konsernets interne kontroll.
- evaluerer vi om de anvendte regnskapsprinsippene er hensiktsmessige og om regnskapsestimatene og tilhørende noteopplysninger utarbeidet av ledelsen er rimelige.
- konkluderer vi på om ledelsens bruk av fortsatt drift-forutsetningen er hensiktsmessig, og, basert på innhentede revisjonsbevis, hvorvidt det foreligger vesentlig usikkerhet knyttet til hendelser eller forhold som kan skape tvil av betydning om selskapets og konsernets evne til fortsatt drift. Dersom vi konkluderer med at det eksisterer vesentlig usikkerhet, kreves det at vi i revisjonsberetningen henleder oppmerksomheten på tilleggsopplysningene i årsregnskapet, eller, dersom slike tilleggsopplysninger ikke er tilstrekkelige, at vi modifierer vår konklusjon. Våre konklusjoner er basert på revisjonsbevis innhentet frem til datoen for revisjonsberetningen. Etterfølgende hendelser eller forhold kan imidlertid medføre at selskapet og konsernet ikke kan fortsette driften.
- evaluerer vi den samlede presentasjonen, strukturen og innholdet i årsregnskapet, inkludert tilleggsopplysningene, og hvorvidt årsregnskapet gir uttrykk for de underliggende transaksjonene og hendelsene på en måte som gir et rettviseende bilde.



Deloitte.

Uavhengig revisors beretning
Energiselskapet Hardanger AS

- innhenter vi tilstrekkelig og hensiktsmessig revisjonsbevis vedrørende den finansielle informasjonen til enhetene eller forretningsområdene i konsernet for å kunne gi uttrykk for en mening om konsernregnskapet. Vi er ansvarlige for å lede, følge opp og gjennomføre konsernrevisjonen. Vi har eneansvar for vår konklusjon om konsernregnskapet.

Vi kommuniserer med styret blant annet om det planlagte innholdet i og tidspunkt for revisjonsarbeidet og eventuelle vesentlige funn i revisjonen, herunder vesentlige svakheter i intern kontroll som vi avdekker gjennom revisjonen.

Bergen, 23. mai 2025
Deloitte AS

Bjørn Lyse Opdal
statsautorisert revisor
(elektronisk signert)



Energiselskapet Hardanger...evisors beretning 2024

Name	Date
OPDAL, BJØRN LYSE	2025-05-23

Identification

 bankID™ OPDAL, BJØRN LYSE



This document contains electronic signatures using EU-compliant PAdES - PDF
Advanced Electronic Signatures (Regulation (EU) No 910/2014 (eIDAS))



Konsernrekneskap Energiselskapet Hardanger AS Resultatrekneskap

Morselskap		NOTE	DRIFTSINNTEKTER OG DRIFTSKOSTNADER	Konsern	
2023	2024			2024	2023
0	0		Energisal	120 229 407	180 242 445
0	0	1	Nettleige	93 201 629	90 317 580
0	0	1	Flaskehalsinntekt	2 483 561	6 941 672
0	0		Breibandsinntekt	21 078 650	18 974 982
8 585 944	12 058 974		Anna driftsinntekt	13 007 070	10 986 901
8 585 944	12 058 974	2, 3	Sum driftsinntekter	250 000 317	307 463 580
0	0		Aktivert eige investeringsarbeid	-13 106 088	-8 764 923
0	0		Energikjøp	79 033 629	112 930 235
0	0		Overføringskostnader	24 781 959	17 730 495
209 273	296 278		Andre varekostnader	6 409 402	4 429 341
5 830 224	6 227 971	4	Lønskostnader	49 333 393	44 729 618
14 704	203 044	5, 6	Avskrivn. på varige driftsmidl. og immaterielle egedelar	32 482 151	32 289 512
0	0	5, 6	Nedskrivn. av varige driftsmidl. og immaterielle egedela	3 492 482	503 955
2 275 708	4 620 200	4	Annan driftskostnad	33 803 882	34 143 929
8 329 910	11 347 492	2	Sum driftskostnader	216 230 810	237 992 163
256 034	711 482		Driftsresultat	33 769 507	69 471 416
FINANSINNTEKTER OG FINANSKOSTNADER					
20 630 935	10 000 000	7	Inntekt på investering i dotterselskap	0	0
4 186 400	0	7	Inntekt på investering i tilknyttta selskap	-1 372 666	-1 030 808
759 992	445 098		Anna renteinntekt	1 448 266	2 874 052
85 191	49 174	8	Anna finansinntekt	684 520	699 925
709 896	563 506	9	Annan rentekostnad	19 481 692	18 254 158
110 175	215 674	8, 9	Annan finanskostnad	678 818	504 699
24 842 447	9 715 092		Netto finansresultat	-19 400 390	-16 215 689
25 098 481	10 426 574		Årsresultat før skattekostnad	14 369 117	53 255 727
201 428	99 514	10	Skattekostnad	4 976 694	14 445 413
24 897 053	10 327 060		Resultat i året	9 392 423	38 810 315
OVERFØRINGAR					
0	0		Overført frå annan eigenkapital		
4 897 053	327 060		Avsett til annan eigenkapital		
20 000 000	10 000 000		Foreslått utbyte		
24 897 053	10 327 060		Sum overføringar		

Penneo Dokumentnøkkelt: ZYKPO-CQ51Q-QCBMO-XWJE66-VGC4H-WN486



Konsernrekneskap Energiselskapet Hardanger AS Balanse pr. 31. desember

Morselskap		NOTE	EIGEDELAR	Konsern	
2023	2024			2024	2023
			Anleggsmidler		
			Immaterielle egedelar		
0	0	5	Goodwill	17 244 503	0
0	0	5	Meirverdi kundeportefølje	96 183 382	26 356 600
0	202 736	10	Utsett skattefordel	0	0
0	0	5	Vassdragsrettar	58 000 000	53 000 000
<u>0</u>	<u>202 736</u>		Sum immaterielle egedelar	<u>171 427 885</u>	<u>79 356 600</u>
			Varige driftsmidler		
0	4 075 892	6	Anlegg, bygningar og annan fast eigedom	569 232 221	471 943 696
38 231	275 272	6	Transportmidlar, maskiner og anlegg	50 918 889	41 141 985
0	0	6	Anlegg under arbeid	44 473 869	10 728 942
<u>38 231</u>	<u>4 351 164</u>		Sum varige driftsmidler	<u>664 624 978</u>	<u>523 814 624</u>
			Finansielle anleggsmidler		
259 141 503	355 515 530	7	Investering i dotterselskap	0	0
5 686 400	1 500 000	7	Investering i tilknytt selskap	9 606 600	17 709 542
2 000 000	2 000 000		Lån til tilknytt selskap og felleskontrollert verksemd	2 000 000	2 000 000
0	0		Investeringar i aksjar og andelar	80 300	80 300
1 363 242	1 675 362	11	Andre fordringar	4 512 420	4 004 434
2 350 607	2 184 593	12	Netto pensjonsmidlar kollektiv ordning	6 638 513	7 098 558
<u>270 541 752</u>	<u>362 875 485</u>		Sum finansielle anleggsmidler	<u>22 837 833</u>	<u>30 892 834</u>
270 579 983	367 429 385		Sum anleggsmidler	858 890 696	634 064 058
			Omlaupsmidler		
			Materiallager	1 155 617	1 314 107
			Fordringar		
926 951	1 506 478		Kundefordringar	46 929 040	75 542 102
30 403 474	13 649 775	3	Fordring på konsernselskap	0	0
0	0	1	Mindreinntekt	9 317 000	3 918 000
410 185	1 665 230	11	Andre fordringar	13 546 814	7 939 937
<u>31 740 610</u>	<u>16 821 483</u>		Sum fordringar	<u>69 792 854</u>	<u>87 400 039</u>
2 224 015	-1 460 014	13	Bankinnskot, kontantar og liknande	14 391 235	16 453 143
<u>33 964 625</u>	<u>15 361 469</u>		Sum omlaupsmidler	<u>85 339 706</u>	<u>105 167 289</u>
304 544 608	382 790 854		SUM EIGEDELAR	944 230 402	739 231 347

Penneo Dokumentnøkkel: Z7KPO-CQ51Q-QCBMO-XWFE56-VGC4H-WN486



Konsernrekneskap
Energiselskapet Hardanger AS
Balanse pr. 31. desember

Morselskap				Konsern	
2023	2024	NOTE	EIGENKAPITAL OG GJELD	2024	2023
			Eigenkapital		
			Innskoten egenkapital		
165 240	165 240	14, 15	Aksjekapital	165 240	165 240
195 194 134	195 194 134	15	Overkurs	191 485 977	191 485 977
<u>195 359 374</u>	<u>195 359 374</u>		Sum innskoten egenkapital	<u>191 651 217</u>	<u>191 651 217</u>
			Opptent egenkapital		
4 953 540	9 145 821	15	Annan egenkapital	105 698 467	90 175 799
<u>4 953 540</u>	<u>9 145 821</u>		Sum opptent egenkapital	<u>105 698 467</u>	<u>90 175 799</u>
<u>200 312 914</u>	<u>204 505 195</u>		Sum egenkapital	<u>297 349 684</u>	<u>281 827 016</u>

Penneo Dokumentnrøkket: Z7KPO-CQ51Q-QCBMO-XWVE56-VGC4H-WN486



Konsernrekneskap Energiselskapet Hardanger AS Balanse pr. 31. desember

Morselskap		2024		NOTE	EIGENKAPITAL OG GJELD	Konsern	
2023						2024	2023
					Gjeld		
					Avsetnad for forpliktingar		
781 796	1 054 207	12			Pensjonsforpliktingar	1 054 207	781 796
517 392	0	10			Utsett skatt	36 562 648	9 217 557
<u>1 299 188</u>	<u>1 054 207</u>				Sum avsetnad for forpliktingar	<u>37 616 855</u>	<u>9 999 353</u>
					Anna langsiktig gjeld		
0	50 000 000	16, 17			Gjeld til kredittinstitusjonar	463 865 038	321 823 180
0	0	16			Ansvarleg lån	3 500 000	0
0	34 560 000				Øvrig langsiktig gjeld	34 560 000	0
<u>0</u>	<u>84 560 000</u>				Sum anna langsiktig gjeld	<u>501 925 038</u>	<u>321 823 180</u>
					Kortsiktig gjeld		
0	0	17			Gjeld til kredittinstitusjoner	12 559 234	5 636 261
379 941	1 530 222				Leverandørgjeld	46 214 138	44 322 194
0	0	10			Betalbar skatt	0	13 537 559
6 086 203	3 770 073				Skuldige offentlege avgifter	15 315 844	16 689 373
20 000 000	10 000 000	15			Avsett utbyte	10 000 000	20 000 000
75 787 452	76 523 253	3			Gjeld til selskap i same konsern	0	0
678 910	847 904				Anna kortsiktig gjeld	23 249 611	25 396 412
<u>102 932 506</u>	<u>92 671 452</u>				Sum kortsiktig gjeld	<u>107 338 827</u>	<u>125 581 799</u>
<u>104 231 694</u>	<u>178 285 659</u>				Sum gjeld	<u>646 880 718</u>	<u>457 404 332</u>
<u>304 544 608</u>	<u>382 790 854</u>				SUM EIGENKAPITAL OG GJELD	<u>944 230 401</u>	<u>739 231 347</u>

Kinsarvik, 22. mai 2025

Amund Velure styreleiar	Lars Kristian Eidnes nestleiar	Jørund Kvestad styremedlem	Eirunn Lothe Midtun styremedlem
Hans Petter Thorbjørnsen styremedlem	Nils Petter Freim styremedlem	Jostein Midtun styremedlem	Liv Bente Rokne Viveli styremedlem
	Lajla-Margrethe Lindskog-Lund styremedlem	Erlend Nornes dagleg leiar	

Penneo Dokumentnøkkel: Z7KPO-CQ51Q-QCBMO-XWJ56-VGC4H-WN486



Konsernrekneskap Energiselskapet Hardanger AS Kontantstrømoppstilling

Morselskap			Konsern	
2023	2024	KONTANTSTRÅUMAR FRÅ OPERASJONELLE AKTIVITETAR	2024	2023
25 098 481	10 426 574	Årsresultat før skattekostnad	14 369 117	53 255 728
-105 791	0	Betalt skatt i perioden	-13 537 559	-29 258 844
14 704	203 044	Ordinære avskrivningar	32 482 151	32 289 512
0	0	Nedskrivningar	3 492 482	503 955
258 480	438 425	Pensjonskostnad utan kontanteffekt	732 456	-5 144 927
0	0	Resultat frå tilknytt selskap utan kontanteffekt	824 585	1 030 808
0	0	Vinst ved sal av anleggsmidlar	-507 629	-98 000
0	0	Vinst/tap ved sal av aksjar	0	0
0	0	Endring i varer	158 490	588 622
880 037	-579 527	Endring i kundefordringar	28 613 062	33 955 838
-48 903	1 150 281	Endring i leverandørgjeld	1 891 944	-13 651 921
12 635 846	17 035 818	Endring i konsernmellomverande	0	0
0	0	Endring i meir/mindreinntekt	-5 399 000	5 508 000
-7 227 839	-3 407 752	Endring i andre omlaupsmidlar og andre gjeldspostar	-66 911 767	-22 370 486
31 505 015	25 266 863	Netto kontantstrømmar frå operasjonelle aktivitetar	-3 791 668	56 608 286
KONTANTSTRÅUMAR FRÅ INVESTERINGSAKTIVITETAR:				
0	0	Innbetalningar ved sal av varige driftsmidlar	544 000	98 000
-52 935	-1 365 017	Utbetalningar ved kjøp av varige driftsmidlar	-65 784 022	-33 079 238
0	0	Utbetalningar ved kjøp av immaterielle eigedelar	-5 000 000	0
-1 800 000	0	Utbetalningar ved kjøp av finansielle anleggsmidlar	0	991 499
0	0	Innbetalningar bank ved kjøp av verksemd	1 195 692	0
0	-91 833 755	Utbetalningar ved kjøp av verksemd	-95 582 755	0
0	0	Netto endring i lån til tilknytt selskap	0	-2 000 000
-234 968	-312 120	Netto endring i andre langsiktige fordringar	-507 986	-424 900
-2 087 903	-93 510 892	Netto kontantstrøm frå investeringsaktivitetar	-165 135 071	-34 414 639
KONTANTSTRÅUMAR FRÅ FINANSIERINGSAKTIVITETAR:				
0	84 560 000	Netto endring langsiktig gjeld	180 101 858	-20 852 669
0	0	Netto endring kortsiktig gjeld	6 922 973	2 336 295
0	0	Innbetaling av utbyte	-160 000	0
-45 496 400	-20 000 000	Utbetaling av utbyte	-20 000 000	-41 310 000
-45 496 400	64 560 000	Netto kontantstrøm frå finansieringsaktivitetar	166 864 831	-59 826 374
-16 079 288	-3 684 029	Netto endring i bankinnskot, kontantar o.l.	-2 061 908	-37 632 727
18 303 303	2 224 015	Behaldning av bankinnskot, kontantar o.l. pr. 1.1.	16 453 143	54 085 870
2 224 015	-1 460 014	Behaldning av bankinnskot, kontantar o.l. pr. 31.12.	14 391 235	16 453 143

Penneo Dokumentnrøkket: Z7KPO-CQ51Q-QCBMO-XWFE66-VGC4H-WN486



Energiselskapet Hardanger AS Notar til konsernrekneskapen 2024

Om konsernet

Konsernrekneskapen omfattar Energiselskapet Hardanger AS med fylgjande dotterselskap:

Namn på selskapet	Eigar-/stemmeandel
Hardanger Energi AS	100 %
Indre Hordaland Kraftnett AS	100 %
Hardanger Energi Breiband AS	100 %
Kvamnet AS	100 %
Tysso Kraftverk AS	100 %

Rekneskapsprinsipp

Årsrekneskapen er sett opp i samsvar med reglane i rekneskapslova av 1998 og god rekneskapskikk.

Fisjon/fusjon 2024

Det er gjennomført ein fisjon av administrasjonsbygg frå Indre Hordaland Kraftnett AS til nystifta selskap Hardanger Energi Eigedom AS. Dette selskapet er så fusjonert inn i Energiselskapet Hardanger AS. Overføringa er gjennomført med skatte- og rekneskapsmessig kontinuitet med verknad frå 01.01.2024.

Inntekter frå kraftoverføring

Nettdrifta vert regulert av styresmaktene ved at Norges Vassdrags- og Energidirektorat (NVE) årleg fastset inntektsrammer for kvart selskap.

Inntektsramma vert fastsett på bakgrunn av faktiske historiske kostnader, verdien av selskapet sin nettkapital og målt effektivitet samanlikna med andre tilsvarende selskap. Inntektene vert i tillegg regulert i høve til mengda leveringsavbrot gjennom året, generell pris- og renteutvikling.

Meir-/mindreinntekt er differansen mellom inntektsramma og faktiske innbetalte nettleigeinntekter. Meirinntekt skal rentebereknast med rentesats fastsett av NVE og blir tilbakeført til kundane. Mindreinntekt kan tilsvarende rentebereknast og krevjast inn frå kundane.

Inntekter frå energisal

Inntekter frå energisal vert rekneskapsført ved levering.

Kontantstrøm frå sal av kraftproduksjonen sikrast. Handel som ligg innanfor eiga produksjonsevne og som vert gjord med intensjon av sikring, vert rekneskapsført som sikring. Tap/gevinst på finansielle sikringskontraktar, rekna som margin mellom kontraktsspris og spotpris, vert bokført i leveringsperioden for underliggende produkt. I rekneskapen vert dette presentert som ein korreksjon til kraftsalsinntektene.

Selskapet gjer óg sikring i porteføljar som vert forvalta på vegne av andre, og selskapet sit ikkje med eigen risiko. Gevinst og tap på desse porteføljane vert avrekna mot den aktuelle parten.

Andre inntekter

Andre inntekter vert rekneskapsført når dei er opptent, altså når både risiko og kontroll er overført til kunden. Dette vil normalt vere tilfelle når vara eller tenesta er levert til kunden. Inntektene vert rekneskapsført med verdien av vederlaget på transaksjonstidspunktet.



Energiselskapet Hardanger AS

Notar til konsernrekneskapen 2024

Rekneskapsprinsipp held fram

Kostnader

Kostnader vert som hovudregel rekneskapsført i same periode som tilhøyrande inntekt. I dei tilfella det ikkje er ein klår samanheng mellom utgifter og inntekter, vert fordelinga fastsett etter skjønsmessige kriterium. Andre unntak frå samanstillingsprinsippet er gitt der det er aktuelt.

Skattar

Kraftnæringa er underlagt fire ulike skatteartar. Desse er ordinær skatt på overskot, eigedomsskatt basert på særskilde takseringsprinsipp for kraftverk, grunnrenteskatt og naturressursskatt. Ingen av kraftstasjonane har generatorar med samla merkeyting over 10.000 kVA, og kjem difor ikkje inn under dei særlege reglane for kraftverksbekatning (grunnrenteskatt og naturressursskatt).

Skatt på overskot vert stilt saman med rekneskapsmessig resultat før skatt. Skatt knytt til eigenkapitaltransaksjonar, for eksempel konsemlidrag, vert ført mot eigenkapitalen.

Skattekostnaden omfattar betalbar skatt og endring i netto utsett skatt. Utsett skatt og utsett skattefordel er presentert netto i balansen.

Eigedomsskatt er klassifisert som driftskostnad i resultatrekneskapen.

Hovudregel for vurdering og klassifisering av eigedelar og gjeld

Eigedelar bestemt for varig eige eller bruk er klassifisert som anleggsmiddel. Andre eigedelar er klassifisert som omlaufsmiddel. Fordringar som skal attendebetalast innan eitt år er klassifisert som omlaufsmiddel. For gjeld er dei same kriteria lagt til grunn.

Anleggsmiddel er verdsett til kostpris. Anleggsmiddel som går ned i verdi over tid er avskrivne lineært over den venta økonomiske levetida. Anleggsmidlane vert nedskrivne til verkeleg verdi ved verdifall som ikkje er venta og vere av forbigåande art. Langsiktig gjeld vert ført i balansen med nominelt beløp på etableringstidspunktet.

Omlaufsmiddel er verdsett til lågaste verdi av kostpris og verkeleg verdi.

Immaterielle eigedelar

Immaterielle eigedelar med avgrensa økonomisk levetid vert avskrivne planmessig. Immaterielle eigedelar vert nedskrivne til verkeleg verdi dersom dei forventa økonomiske fordelane ikkje dekkjer balanseført verdi.

Vassdragsrettar

Vassdragsrettar er vurdert til anskaffingskostnaden og vert ikkje avskrivne som følgje av evigvarande verdi. Vassdragsrettar vert nedskrivne til verkeleg verdi dersom dei forventa økonomiske fordelane ikkje dekkjer balanseført verdi.

Magasinbeholdning

I samsvar med etablert praksis i bransjen er magasinbeholdning ikkje oppført i rekneskapen.

Varige driftsmiddel og avskrivningar

Varige driftsmiddel vert vurdert til historisk kost etter frådrag for planmessige linære avskrivningar. Avskrivningar vert gjort frå og med den månaden anleggsmiddelet vert teke i bruk. Aktiverte egne investeringsarbeid vert vurdert til tilvirkingskost. Renter i anleggsperioden vert aktivert. Rentene vert rekna på grunnlag av innlånskostnadene i selskapet.



Energiselskapet Hardanger AS

Notar til konsernrekneskapen 2024

Rekneskapsprinsipp held fram

Vedlikehald

Det er utført naudsynt vedlikehald på alle anleggsdelar. Det er ikkje føreteke avsetjing for utsett vedlikehald fordi kostnadene kjem til jamt over levetida. Vedlikehald/reinvestering som medfører vesentleg lengre levetid og inntening, vert aktivert.

Anleggsbidrag

Anleggsbidrag til investeringar, frå det offentlege og private, har gått til frådrag på aktiverte verdjar.

Aksjar og andelar i tilknytt selskap og dotterselskap

Investeringar i dotterselskap er vurdert etter kostmetoden. Investeringane vert nedskriven til verkeleg verdi ved verdifall som ikkje er forbigåande og det er vurdert nødvendig etter god rekneskapskikk. Motteke utbyte frå dotterselskap vert inntektsført som anna finansinntekt. Tilsvarandre gjeld for investeringar i tilknytt selskap.

Andre aksjar og andelar klassifisert som anleggsmidlar

Aksjar og andelar i selskap der selskapet ikkje har betydeleg påverknad, er vurdert etter kostmetoden. Investeringa vert nedskriven til verkeleg verdi ved verdifall som ikkje er forbigåande. Motteke utbyte frå selskapa vert inntektsført som anna finansinntekt.

Sikring

Rentebyteavtalar og valutaterminkontraktar vert behandla som sikring, og gevinst og tap vert resultatført i same periode. Finansielle instrument (futures) vert behandla under «Inntekter frå energisal».

Materiallager

Materiallager er vurdert til det lågaste av kostpris etter FIFO-metoden og netto salspris.

Fordringar

Kundefordringar og andre fordringar er ført opp til pålydande etter frådrag for avsetjing til forventa tap. Avsetjing til tap er gjort på grunnlag av individuell vurdering av dei einskilde postane.

Pensjon

Selskapet har kollektiv pensjonsordning for dei tilsette. Ordninga er ein ytingsplan, det vil sei at selskapet har det økonomiske ansvaret for at dei tilsette får dei avtalte ytingane. Ved rekneskapsføring av pensjon som er ytingsplan, vert forpliktinga kostnadsført over oppteningstida i henhold til planens oppteningsformel. Allokeringmetode tilsvarar planens oppteningsformel med mindre det vesentlege av oppteninga skjer mot slutten av oppteningsperioden. Lineær opptening vert då lagt til grunn. For pensjonsordningar etter lov om foretakspensjon vert såleis lineær opptening anvendt. Selskapet har også usikra pensjonsordning i form av tariffesta avtalefesta førtidspensjonsordning.

Estimatavvik og verknaden av endra føresetnadar amortiserast over forventa gjenverande oppteningstid i den grad dei overstig 10 % av det høgaste av pensjonsforpliktinga og pensjonsmidlane (korridor). Verknaden av planendringar med tilbakeverkande kraft som ikkje er betinga av framtidig tilsetjing, vert innrekna i resultatrekneskapen omgåande. Planendringar med tilbakeverkande kraft som er betinga av framtidig tilsetjing, vert fordelt lineært over tida fram til ytinga ikkje lenger er betinga av framtidig tilsetjing.



Energiselskapet Hardanger AS Notar til konsernrekneskapen 2024

Rekneskapsprinsipp held fram

Pensjon held fram

Netto pensjonsforpliktning er differansen mellom noverdien av pensjonsforpliktinga og verdien av pensjonsmidlar som er avsett for betaling av ytingane. Pensjonsmidlane vert vurdert til verkeleg verdi. Måling av pensjonsforpliktning og pensjonsmidlar vert gjennomført på balansedagen. Arbeidsgjevaravgift er inkludert i tala, og er berekna av netto faktisk underfinansiering. AFP-forpliktingar innanfor LO/NHO-ordninga er ei ytelsesbasert fleireforetaksordning, men som blir reknskapsført som ei innkuddsbasert ordning då den ikkje er målbar.

Bankinnskot, kontantar o.l.

Bankinnskot, kontantar o.l. inkluderer kontantar, bankinnskot og andre betalingsmiddel med forfallsdato som er kortare enn tre månader frå anskaffing.

Bruk av estimat

Rekneskapen er basert på føresetnader og estimat som påverkar regnskapsført verdi av egedelar, forpliktingar, inntekter og kostnader. Beste estimat ved tidspunkt for avlegging av årsrekneskapen vert lagd til grunn, men faktiske tal kan avvika frå opphavlege estimat.

Valuta

Transaksjonar i utanlandsk valuta vert omrekna til kursen på transaksjonstidspunktet. Pengepostar i utanlandsk valuta vert omrekna til norske kroner ved å nytta kurs pr. 31.12. Valutakursendringar som oppstår som følgje av endringar i valutakursar mellom transaksjonstidspunktet og betalingstidspunktet og som skuldast omregning av pengepostar, vert resultatført løpande.

Kontantstraumoppstilling

Kontantstraumoppstillinga er utarbeidd med basis i den indirekte metoden. Dette inneber at ein i analysen tek utgangspunkt i årsresultatet for å kunne presentere kontantstraumar som er tilført frå høvesvis ordinær drift, investeringsaktivitetar og finansieringsaktivitetar.

Konsolideringsprinsipp

Konsernrekneskapen omfattar Energiselskapet Hardanger AS med dotterselskap der Energiselskapet Hardanger AS har bestemmande påverknad som følgje av juridisk eller faktisk kontroll.

Konsernrekneskapen er utarbeidd etter einsarta rekneskapsprinsipp for like transaksjonar i alle selskapa som inngår i konsernrekneskapen. Alle vesentlege transaksjonar og mellomverande mellom selskap som inngår i konsernet er eliminert. Investeringar i selskap der konsernet har betydeleg påverknad (tilknytt selskap) vert handsama etter eigenkapitalmetoden i konsernrekneskapen. Betydeleg påverknad føreligg normalt når konsernet eig frå 20 til 50 prosent av den stemmeberettiga kapitalen.

Konsernet har i 2024 kjøpt resterande aksjar i Kvamnet AS og Tysso Kraftverk AS. Desse var tidlegare tilknytt selskap som i 2024 er blitt dotterselskap. Meirverdianalyser er gjennomført og overført til respektive eidedelsgrupper. Fordelingen av meirverdier kan verta endra.



Energiselskapet Hardanger AS
Notar til konsernrekneskapen 2024

Note 1 – Nettinntekter og meir-/mindreinntekt

Konsern

(Avrunda til heile tusen)	2024	2023
Nettinntekter fra kunder	94 634 050	89 604 946
Utjamningstilskot fra NVE	0	2 075 291
Nettinntekter fra Statnett	2 483 561	6 941 672
Sum nettinntekter	<u>97 117 611</u>	<u>98 621 909</u>
Inntektsramme fra NVE	71 769 000	78 498 000
Årets KILE kostnad	-1 484 000	-1 451 000
Kostnader overliggande nett	23 308 000	16 178 000
Eigedomsskatt	2 152 000	2 096 000
Korrigering kapital	-388 000	820 000
Gebyr	631 000	631 000
Sum tilleten inntekt	<u>95 988 000</u>	<u>96 772 000</u>
Inntekt fra Statnett	2 484 000	6 942 000
Tariffinntekt	<u>88 428 000</u>	<u>95 561 000</u>
Årets meir(-) /mindreinntekt	<u>5 075 000</u>	<u>-5 732 000</u>
	2024	2023
Akkumulert meir(-) /mindreinntekt 1.1.	3 918 000	9 426 000
Årets meir(-) /mindreinntekt	5 075 000	-5 732 000
Korreksjon tidlegare år	0	-66 000
Årets berekna renter på mindreinntekt	324 000	290 000
Avskrivning mindreinntekt	0	0
Akkumulert meir(-) /mindreinntekt 31.12.	<u>9 317 000</u>	<u>3 918 000</u>
Driftsinntekter	96 526 000	97 435 000
Driftskostnader	76 777 000	80 143 000
Driftsresultat	19 749 000	17 292 000
Avkastningsgrunnlag	264 771 500	268 157 000
Avkastning	7,46 %	6,45 %

Penneo Dokumentnrøkket: Z7KPO-CQ51Q-QCBMO-XWFE66-VGC4H-WN486



Energiselskapet Hardanger AS
Notar til konsernrekneskapen 2024

Note 2 – Segmentinformasjon

Konsern

	Kraftom- setnad	Produksjon	Nett	Breiband	Øvreg verksemd	Eliminering	Totalt
Driftsinntekter							
Netto energisal	68 260 174	51 969 233	1 432 421	0	0	-1 432 421	120 229 407
Nettleieinntekter	0	0	93 201 629	0	0	0	93 201 629
Flaskehalsinntekt	0	0	2 483 561	0	0	0	2 483 561
Breibandsinntekt	0	0	0	21 078 651	0	0	21 078 651
Anna driftsinntekt	1 283 295	605 974	4 276 588	0	22 042 915	-15 201 702	13 007 070
Sum driftsinntekter	69 543 469	52 575 207	101 394 199	21 078 651	22 042 915	-16 634 123	250 000 317
Driftskostnader							
Aktiverte egne investeringsarbeid	0	-1 348 545	-6 140 817	-5 616 726	0	0	-13 106 088
Energikjøp/varekostnader	65 550 414	7 849 589	9 537 608	1 251 111	4 211 578	-2 957 269	85 443 031
Overføringskostnader	0	2 906 421	23 307 959	0	0	-1 432 421	24 781 959
Lønskostnader	2 177 551	7 718 066	20 843 968	10 041 945	8 551 862	0	49 333 392
Avskrivning og nedskrivning driftsmidler	415 889	12 823 488	11 754 201	3 558 915	7 422 140	0	35 974 633
Annan driftskostnad	2 399 217	8 539 235	21 482 524	8 695 456	4 931 884	-12 244 434	33 803 883
Sum driftskostnader	70 543 071	38 488 254	80 785 442	17 930 700	25 117 464	-16 634 123	216 230 810
Driftsresultat	-999 602	14 086 953	20 608 757	3 147 951	-3 074 549	0	33 769 507

Note 3 – Transaksjonar og mellomverande med nærstående parter

Morselskap

Resultatmessige transaksjonar med selskap i same konsern:

Transaksjon/ transaksjonsgruppe	Tilhører resultatlinje	Motpart	2024
Felleskostnader	Anna driftsinntekt	Indre Hordaland Kraftnett AS	5 996 185
Felleskostnader	Anna driftsinntekt	Hardanger Energi AS	1 980 832
Felleskostnader	Anna driftsinntekt	Hardanger Energi Breiband AS	2 753 071
Husleige	Anna driftsinntekt	Indre Hordaland Kraftnett AS	699 900
Husleige	Anna driftsinntekt	Hardanger Energi AS	103 096
Husleige	Anna driftsinntekt	Hardanger Energi Breiband AS	87 220
Kjøp av arbeid, vegjos mm	Anna driftskostnad	Indre Hordaland Kraftnett AS	404 186
Kjøp av abonnement	Anna driftskostnad	Hardanger Energi Breiband AS	44 220
Anna driftskostnad	Anna driftskostnad	Hardanger Energi Breiband AS	74 691
Sum			12 143 401

Penneo Dokumentnrøkket: ZYKPO-CQ51Q-QCBMO-XWFE56-VGC4H-WN486



Energiselskapet Hardanger AS Notar til konsernrekneskapen 2024

Note 3 held fram – Transaksjonar og mellomverande med nærstående partar

Mellomverande med selskap i same konsern – Fordring:

Transaksjonstype	Motpart	Motpart	2024
Andre fordringar *)	Indre Hordaland Kraftnett AS	Dotterselskap	13 649 775
Kundefordring	Indre Hordaland Kraftnett AS	Dotterselskap	849 603
Kundefordring	Hardanger Energi AS	Dotterselskap	294 284
Kundefordring	Hardanger Energi Breiband AS	Dotterselskap	362 592
Sum			15 156 254

*) Inkluderer utbytte på kr 10.000.000.

Mellomverande med selskap i same konsern – Gjeld:

Transaksjonstype	Motpart	Motpart	2024
Gjeld konsernbidrag	Kvamnet AS	Dotterselskap	453 682
Konsernkonto	Indre Hordaland Kraftnett AS	Dotterselskap	1 948 594
Konsernkonto	Hardanger Energi AS	Dotterselskap	1 383 156
Konsernkonto	Hardanger Energi Breiband AS	Dotterselskap	150 192
Annan kortsiktig gjeld	Hardanger Energi AS	Dotterselskap	66 939 453
Annan kortsiktig gjeld	Hardanger Energi Breiband AS	Dotterselskap	1 048 177
Annan kortsiktig gjeld	Indre Hordaland Kraftnett AS	Dotterselskap	4 600 000
Leverandørgjeld	Indre Hordaland Kraftnett AS	Dotterselskap	226 704
Leverandørgjeld	Hardanger Energi AS	Dotterselskap	68 010
Leverandørgjeld	Indre Hordaland Kraftnett AS	Dotterselskap	56 171
Sum			76 874 139

Penneo Dokumentnrøkket: Z7KPO-CQ51Q-QCBMO-XWJE56-VGC4H-WN486



Energiselskapet Hardanger AS

Notar til konsernrekneskapen 2024

Note 3 held fram – Transaksjonar og mellomverande med nærstående partar

Konsern

Resultatmessige transaksjonar med nærstående partar:

Transaksjon/ transaksjonsgruppe	Tilhøyrer resultatlinje	Motpart	2024
Sal av kraft og nettleige	Energisal/Nettinntekt	Eidfjord kommune	5 305 480
Sal av breiband	Breibandsinntekt	Eidfjord kommune	308 749
Sal av varer/tenester	Anna driftsinntekt	Eidfjord kommune	391 335
Kjøp av konsesjonskraft	Energikjøp	Eidfjord kommune	21 316 248
Eigedomsskatt	Anna driftskostnad	Eidfjord kommune	492 200
Sal av kraft og nettleige	Energisal/Nettinntekt	Ullensvang kommune	4 078 400
Sal av breiband	Breibandsinntekt	Ullensvang kommune	513 082
Sal av varer/tenester	Anna driftsinntekt	Ullensvang kommune	1 850 017
Kjøp av konsesjonskraft	Energikjøp	Ullensvang kommune	25 647 530
Fallrettsleiga	Anna driftskostnad	Ullensvang kommune	36 993
Kjøp av diverse tenester	Anna driftskostnad	Ullensvang kommune	66 449
Eigedomsskatt	Anna driftskostnad	Ullensvang kommune	1 907 399
Sal av kraft og nettleige	Energisal/Nettinntekt	Ulvik herad	2 652 637
Sal av breiband	Breibandsinntekt	Ulvik herad	81 841
Sal av varer/tenester	Anna driftsinntekt	Ulvik herad	139 716
Kjøp av diverse tenester	Anna driftskostnad	Ulvik herad	17 799
Eigedomsskatt	Anna driftskostnad	Ulvik herad	210 637
Sal av kraft og nettleige	Energisal/Nettinntekt	Reisæter Kraftverk AS	9 886
Sum			65 026 398

Hardanger Energi AS sel kraft for Eidfjord og Ullensvang kommune for deira rekning og risiko. Med verknad frå 01.01.2023 nyttar Ullensvang kommune delar av dette kontraktsvolumet i egne bygg. Selskapet avrekner av den grunn berre eit avtalt påslag for forbruket kommunen har i egne bygg.

Note 4 – Lønskostnad, tal på tilsette, godtgjersler, lån til tilsette m.m.

2023	2024	Lønskostnad	2024	2023
4 370 499	4 580 941	Løn	38 223 245	35 414 744
655 552	594 049	Arbeidsgjevaravgift	4 819 600	4 881 253
551 783	860 468	Pensjonskostnader	5 681 315	3 608 861
252 390	192 513	Andre ytingar	609 233	824 760
<u>5 830 224</u>	<u>6 227 971</u>	Sum	<u>49 333 393</u>	<u>44 729 617</u>
0	0	Aktivert eige investeringsarbeid	-13 106 088	-8 764 923
<u>5 830 224</u>	<u>6 227 971</u>	Netto løn	<u>36 227 305</u>	<u>35 964 694</u>
4	4	Talet på sysselsette årsverk	57	48

Penneo Dokumentnrøkket: Z7KPO-CQ51Q-QCBMO-XWFE56-VGC4H-WN486



Energiselskapet Hardanger AS

Notar til konsernrekneskapen 2024

Note 4 – Lønskostnad, tal på tilsette, godtgjersler, lån til tilsette m.m. held fram

Selskapet er pliktig til å ha tenestepensjonsordning etter lov om obligatorisk tjenestepensjon. Pensjonsordningane til selskapet tilfredsstiller krava i denne lova

Ytingar til leiande personar	Løn	Anna godtgjersle
Dagleg leiar	1 317 566	54 426

I tillegg til å delta i selskapets ordinære pensjonsordning har dagleg leiar avtale om supplerande pensjon som vert finansiert over drifta. Sjå note 12.

Styrehonorar utgjer kr 672.786 i 2024.

Det er ikkje ytt lån eller stilt sikkerheit til dagleg leiar eller medlemmar av styret.

Kostnadar til revisor:

2023	2024		2024	2023
105 000	124 800	Lovpålagt revisjon	617 760	522 900
158 000	109 200	Regnskapsteknisk bistand	314 184	299 000
40 650	35 256	Skattemessig bistand	188 864	171 360
0	5 250	Attestasjonstenester	78 676	41 000
0	723 904	Bistand frå advokat *)	752 860	0
<u>303 650</u>	<u>998 410</u>	Sum	<u>1 952 344</u>	<u>1 034 260</u>

*) Bistand frå samarbeid med selskap Deloitte Advokatfirma AS.



Energiselskapet Hardanger AS Notar til konsernrekneskapen 2024

Note 5 – Immaterielle egedelar

Morselskap

Morselskap har ikkje immaterielle egedelar.

Konsern

	Goodwill	Meirverdi kundeportefølje	Vassdragsrettar	Sum
Anskaffingskost pr. 1.1.	8 602 000	26 356 600	70 000 000	104 958 599
Tilgang	17 244 503	76 431 104	5 000 000	98 675 607
Avgang	0	0	0	0
Anskaffingskost pr. 31.12.	25 846 503	102 787 704	75 000 000	203 634 207
Akk. av- og nedskrivningar pr. 1.1.	8 602 000	0	17 000 000	25 602 000
Årets avskrivningar	0	6 604 322	0	6 604 322
Akk. avskr., nedskr. og nedskr. pr. 31.12.	8 602 000	6 604 322	17 000 000	32 206 321
Bokført verdi pr. 31.12.	17 244 503	96 183 382	58 000 000	171 427 885
Økonomisk levetid	5-10 år	5-10 år	Ingen avs.	
Avskrivningsplan	Lineær	Lineær	-	
Avskrivningssats	20 %	20 %	0 %	

Av balanseførte vassdragsrettar knyter kr 43.000.000 seg til ein evigvarande erstatningskraftavtale som selskapet har og kr 10.000.000 gjeld falleige Folkedal Kraftverk. Tysso Kraftverk AS har i 2024 kjøpt fallrett i Tysso vassdraget. Det utgjer kr. 5.000.000.

Note 6 – Varige driftsmiddel

Morselskap

	Utstyr	Bygningar	Sum
Anskaffingskost pr. 1.1.	52 935	0	52 934
Tilgang kjøpte driftsmiddel	272 847	1 092 170	1 365 017
Overførte driftsmidlar ifbm. fusjon		3 150 959	3 150 959
Avgang	0	0	0
Anskaffingskost pr. 31.12.	325 782	4 243 129	4 568 911
Akk. av- og nedskrivningar pr. 1.1.	14 704	0	14 704
Årets avskrivningar	35 807	167 237	203 044
Akk. avskr., nedskr. og nedskr. pr. 31.12.	50 511	167 237	217 747
Bokført verdi pr. 31.12.	275 272	4 075 892	4 351 164
Økonomisk levetid	3 år	0-50 år	
Avskrivningsplan	Lineær	Lineær	

Penneo Dokumentnøkkelt: Z7KPO-CQ51Q-QCBMO-XWJ566-VGC4H-WN486



Energiselskapet Hardanger AS
Notar til konsernrekskapen 2024

Note 6 – Varige driftsmiddel held fram

Konsern

	Kraftstasjon	Nett	Nettstasjon	Inventar og utstyr	Transport-middel	Bygg og fiberanlegg	Tomter	Anlegg under arbeid	Sum
Anskaffingskost pr. 1.1.	360 088 353	382 408 687	88 939 962	113 749 259	8 917 251	190 981 036	1 021 965	17 289 416	1 173 395 939
Tillegg kjøpte driftsmiddel	1 516 756	4 282 494	442 546	16 970 959	1 939 493	9 876 804	0	25 774 544	60 803 596
Tillegg egenproduserte driftsmiddel	0	1 879 172	1 564 038	127 308	0	0	0	3 177 726	6 748 244
Avgang	0	0	0	7 200	379 451	3 690 507	0	1 767 818	5 844 976
Anskaffingskost pr. 31.12.	361 605 109	388 570 363	90 946 546	130 640 326	10 477 293	197 167 333	1 021 965	44 473 868	1 235 102 803
Akk. av- og nedskrivningar pr. 1.1.	153 605 640	178 320 897	53 209 838	68 754 320	4 200 951	74 288 431	0	0	532 380 077
Årets avskrivningar	9 379 553	7 990 805	1 653 403	6 438 888	823 167	8 319 175	0	0	34 605 263
Årets nedskrivningar	3 190 451	156 284	145 747	0	0	0	0	0	3 492 482
Akk. avskr., nedskr. og nedskr. pr. 31.12.	166 175 644	186 467 986	55 008 988	75 193 208	5 024 118	82 607 606	0	0	570 477 550
Bokført verdi pr. 31.12.	195 429 465	212 102 377	35 937 558	55 647 118	5 453 175	114 559 727	1 021 965	44 473 868	664 624 978

Økonomisk levetid
Avskrivningsplan

25-50 år	Lineær	10-60 år	Lineær	25 - 35 år	Lineær	3-10 år	Lineær	5-12 år	Lineær	0-50 år	Ingen avs.	Ingen avs.

Avskrivning av latent skatt på bygg og fiberanlegg knytt til meirverdjar frå oppkjøp kjem ikkje fram av oversikta men inngår i konsernets avskrivningar.

Administrasjonsbygg er i 2024 fisjonert ut av Indre Hordaland Kraftnett AS med verdi 3.150.959. Bygga er fisjonert inn i Energiselskapet Hardanger AS og kjem ikkje fram av oversikta då denne overføringa går i null i konsernet.



Energiselskapet Hardanger AS

Notar til konsernrekneskapen 2024

Note 7 – Datterselskap og tilknytt selskap

Morselskap

Datterselskap	Eigarandel	Resultatandel 2024	Eigenkapital- andel 31.12
Hardanger Energi AS	100,0 %	3 024 779	129 975 708
Indre Hordaland Kraftverk AS	100,0 %	13 010 136	149 255 938
Hardanger Energi Breiband AS	100,0 %	1 610 478	19 997 720
Kvamnet AS	100,0 %	186 362	45 916 902
Tysso Kraftverk AS	100,0 %	-86 111	6 459 706
Sum		17 745 644	351 605 974

Konsern

Tilknytt selskap	Eigarandel	Resultatandel 2024	Eigenkapital- andel 31.12
Reisæter Kraftverk AS	40,0 %	55 151	1 199 676
Hardanger Breiband AS *)	80,0 %	-815 736	5 608 393
Teltech AS	50,0 %	0	0
Sum		-760 585	6 808 069

For dei tilknytt selskapa føreligg ikkje endelege årsrekneskap på tidspunkt for utarbeiding av konsernrekneskapen. Utkast på årsrekneskapen for 2024 er då lagt til grunn.

*) Selskapet er ikkje konsolidert som datterselskap då delar av aksjebeholdninga anses som mellombels eige.

Note 8 – Postar som er slått saman

Konsern

Anna finansinntekt	2024	2023
Valutagevinst (agio)	264	0
Aksjeutbyte	96 000	165 418
Anna finansinntekt	588 256	534 508
Sum anna finansinntekt	684 520	699 925

Annan finanskostnad

Valutatap (disagio)	1 113	1 265
Annan finanskostnad	677 705	503 434
Sum annan finanskostnad	678 818	504 699

Penneo Dokumentnøkkel: ZYKPO-CQ51Q-QCBMO-XWFE66-VGC4H-WN486



Energiselskapet Hardanger AS

Notar til konsernrekneskapen 2024

Note 9 – Finansielle instrument/Sikring

Hardanger Energi har inngått ein rentebyteavtale MNOK 100. Selskapet mottok flytande og betalar fastrente.

Avtaleperiode: 06.12.2024-06.12.2029.

Kvammen har inngått to rentebyteavtaler. Selskapet mottok flytande og betalar fastrente. Den eine avtalen MNOK 25, utløper 20.07.2027. Den andre avtalen MNOK 9,5, utløper 25.10.2032.

Finansielle kontraktar kraft

Hardanger Energi AS har inngått prissikring på delar av kraftproduksjonen og for eige sluttkundesalg. I tillegg er det utført prissikring på vegne av kundar, då for kunden sin eigen rekning og risiko. Netto resultatført gevinst i 2024 er kr 3.375.385. Andel gevinst kr 5.877.045 er kreditert kundar i samsvar med avtaler.

Sikringsportefølja for energiderivat består pr. 31.12 av futureskontraktar. Desse har daglege oppgjør, og der er fylgeleg ikkje uoppgjorte energiderivat pr 31.12.

Netto markedsverdi for finansielle instrument som ikkje er realiserte eller som har gått til levering, utgjer pr.31.12 kr 131.574 (tap). Herav påløpt gevinst kr 1.601.890 vert vidareført kundar i samsvar med avtaler.

Note 10 – Skattekostnad

Morselskap			Konsern	
2023	2024	Spesifikasjon skattekostnad:	2024	2023
0	99 810	Skatt som skal betalast	3 100 968	13 537 559
0	0	For mykje/lite avsett tidlegare år	0	501
201 428	-296	Endring utsett skatt	2 018 471	907 353
0	0	Endring meirverdi på utsett skatt	-142 745	0
201 428	99 514	Total skattekostnad i året	4 976 694	14 445 413
Skattepliktig inntekt:				
25 098 481	10 426 574	Ordinært resultat før skattekostnad	14 748 518	72 368 944
0	-453 682	Konsernbidrag, sendt	0	0
-24 182 900	-9 974 239	Permanente skilnader	8 752 692	-6 079 316
-915 581	1 347	Endring i mellombelse skilnader	-11 837 735	-4 124 330
0	0	Bruk av underskot til framføring	-11 663 474	0
0	0	Skattepliktig inntekt	0	62 165 298
Skatt i balansen som skal betalast:				
-138 806	99 810	Betalbar skatt på resultat i året	0	13 537 559
138 806	-99 810	Skatteeffekt konsernbidrag	0	0
0	0	Sum betalbar skatt	0	13 537 559

Penneo Dokumentnøkkelt: Z7KPO-CQ51Q-QCBMO-XWJ56-VGC4H-WN486



Energiselskapet Hardanger AS
Notar til konsernrekneskapen 2024

Note 10 held fram – Skattekostnad

Spesifikasjon mellombelse skilnader og underskot til framføring:

2023	2024		2024	2023
1 176	-3 106 118	Driftsmidler	81 846 805	32 005 779
0	0	Fordringar og varer	-1 290 193	-1 229 636
0	0	Saldo på gevinst- og tapskonto	122 150	105 291
2 350 607	2 184 593	Pensjon	6 638 513	7 098 558
0	0	Balanseførte leieavtalar	23 484	0
0	0	Mindre-/meirinntekt (-)	9 317 000	3 918 000
0	0	Meirverdi frå oppkjøp	77 076 696	0
0	0	Underskot til framføring	-7 540 602	0
2 351 783	-921 525	Sum	166 193 853	41 897 992
517 392	-202 736	Netto utsett skatt / skattefordel (-)	36 562 648	9 217 557

Note 11 – Andre fordringar

Fordringar med forfall seinare enn 1 år etter balansedato:

Pensjonsinnskot tilleggspensjon dagleg leiar	1 054 207	781 796
Eigenkapitalinnskot KLP	3 458 213	3 222 638
Sum	<u>4 512 420</u>	<u>4 004 433</u>

Penneo Dokumentnrøkket: Z7KPO-CQ51Q-QCBMO-XWFE56-VGC4H-WN486



Energiselskapet Hardanger AS

Notar til konsernrekneskapen 2024

Note 12 – Pensjonskostnader, -midlar og – forplikningar

Selskapet er pliktig til å ha tenestepensjonsordning etter lov om obligatorisk tenestepensjon og har pensjonsordning som tilfredsstiller krava i denne lova.

Selskapet har pensjonsordning som omfattar 4 aktive personer i 2024. I tillegg er 2 oppsatte og 8 pensjonister i ordninga. Ordninga gjev rett til definerte framtidige ytingar. Desse er i hovudsak avhengig av oppteningsår, lønsnivå ved oppnådd pensjonsalder og storleiken på ytinga frå folketrygda. Forplikninga er dekkja gjennom eit forsikringsselskap (sikra ordning).

Konsernet har pensjonsordning som omfattar 45 aktive personer i 2024. I tillegg er det 32 oppsatte og 35 pensjonister i ordninga.

Sikra ordning (finansiering ved fondsopplegg)

Sikra ordning inneber at pensjonspliktene er dekkja ved øyremerkning i dag av egedelar for finansiering av pensjonsutbetalingar i seinare periodar (i praksis gjennom eit livsforsikringsselskap/eigen pensjonskasse). På grunn av strenge lovreglar for bruk av midlane inneber eit fondsopplegg også automatisk ei sikring av at pensjonsforplikningane kan oppfyllest heilt eller delvis. Energiselskapet Hardanger AS har inngått avtale med KLP.

Driftspensjon

Dagleg leiar i morselskap har avtale om supplerande pensjon. Ordninga vert finansiert over drifta. Dagleg leiar har rett til pensjon etter avtalen ved fråtreddelse frå stillinga si, likevel tidlegast frå fylte 62 år. Balanseført beløp er kr 1.054.207 pr. 31.12.2024. Selskapet sikrar tilleggspensjonen gjennom kjøp av fondsandelar.

For selskapet si forpliking (inkl. arbeidsgjevaravgift) som er knytt til driftspensjon til administrerande direktør er det stilt sikkerheit i fondsandelar som kjem fram på rekneskapslinja andre fordringar. Driftspensjonen gjeld 15 år i frå administrerande direktør har slutta i selskapet.

Økonomiske føresetnader:

	31.12.2024	31.12.2023
Diskonteringsrente	3,30 %	3,70 %
Venta avkastning på pensjonar	5,40 %	5,90 %
Lønsvekst	3,50 %	3,75 %
Pensjonsregulering	2,80 %	2,90 %
Venta G-regulering	3,25 %	3,50 %

Økonomiske føresetnader pr. 30.09.2024 frå Norsk Regnskapsstiftelse er lagt til grunn.

Som aktuarmessige føresetnader for demografiske faktorar og avgang er det lagt til grunn vanleg brukte føresetnader innan forsikring.



Energiselskapet Hardanger AS Notar til konsernrekneskapen 2024

Note 12 held fram – Pensjonskostnader, -midlar og – forpliktingar

Morselskap			Konsern	
2023	2024		2024	2023
484 055	663 932	Noverdi av årets pensjonopptening	5 896 659	4 353 248
664 796	716 937	Rentekostnad av pensjonsplikta	4 348 017	3 947 706
-939 825	-1 004 060	Avkasting på pensjonsmidlar	-6 076 269	-5 626 818
24 052	18 086	Administrasjonskostnader	157 743	168 932
396 215	427 891	Amortisering av estimataavvik	1 822 050	1 474 810
24 706	41 859	Arbeidsgjevaravgift	458 571	301 365
653 999	864 645	Resultatført pensjonskostnad	6 606 771	4 619 243
-24 432 719	-25 137 766	Berekna pensjonsplikter	-149 908 389	-145 659 227
21 177 857	22 616 955	Pensjonsmidlar	134 977 022	126 554 726
5 068 237	4 254 436	Ikkje resultatført estimataavvik eks. AGA	19 502 605	23 691 735
537 232	450 969	AGA knytt til ikkje resultatført estimataavvik	2 067 276	2 511 323
2 350 607	2 184 593	Balansførte pensjonsmidlar	6 638 513	7 098 558

Note 13 – Bankinnskot

Morselskap

I posten bankinnskot, kontantar o.l. inngår bundne skattetrekksmidlar med kr 405.094. Beløpet dekkjer skuldig skattetrekk pr. 31.12.

Konsern

I posten bankinnskot, kontantar o.l. inngår bundne skattetrekksmidlar med kr 3.210.834. Beløpet dekkjer skuldig skattetrekk pr. 31.12.

Energiselskapet Hardanger konsernet har organisert bankkontoane i en konsernkonto hos DNB. Energiselskapet Hardanger AS er banken sin motpart på vegne av selskapa som inngår i konsernkontoordninga.

Indre Hordaland Kraftnett AS, Hardanger Energi AS og Hardanger Energi Breiband AS deltek i konsernkontosystemet og er solidarisk ansvarlege for oppfylling av konsernet sine forpliktignar overfor DNB, herunder kreditt, renter og omkostningar.



Energiselskapet Hardanger AS Notar til konsernrekneskapen 2024

Note 14 – Aksjekapital og aksjonærinformasjon

Aksjekapitalen i selskapet består per 31.12.2024 av følgende aksjeklasser:

	Antal aksjar	Pålydande	Bokført
A-aksjar	6.000	10	60.000
B-aksjar	4.000	10	40.000
C-aksjar	2.530	10	25.300
D aksjar	3.994	10	39.940
Sum	16.524		165.240

Eigarstruktur

Aksjonærer per 31.12.2024 er:

Aksjonær	Aksjeklasse	Eigarandel	Stemmeandel
Ullensvang kommune	A-aksjer	36,3 %	36,3 %
Ullensvang kommune	D-aksjer	24,2 %	24,2 %
Eidfjord kommune	B-aksjer	24,2 %	24,2 %
Ulvik herad	C-aksjer	15,3 %	15,3 %
Sum		100 %	100 %

Note 15 – Eigenkapital

Morselskap

	Aksjekapital	Overkurs	Annan eigenkapital	Sum
Eigenkapital 31.12.2023	165 240	195 194 134	4 953 540	200 312 914
<i>Endring i året</i>				
Resultat i året			10 327 059	10 327 059
Fusjon *			3 865 222	3 865 222
Avsett utbytte			-10 000 000	-10 000 000
Eigenkapital 31.12.2024	165 240	195 194 134	9 145 821	204 505 195

*) Fusjon av Hardanger Energi Eigedom AS.

Penneo Dokumentnrøkket: Z7KPO-CQ51Q-QCBMO-XWFE66-VGC4H-WN486



Energiselskapet Hardanger AS Notar til konsernrekneskapen 2024

Note 15 – Eigenkapital held fram

Konsern				
Eienkapital 31.12.2023	165 240	191 485 977	90 175 799	281 827 016
<i>Endring i året</i>				
Resultat i året			9 392 423	9 392 423
Gevinst ved overgang frå tilknytt selskap til dotterselskap			16 130 190	16 130 190
Avsett utbyte			-10 000 000	-10 000 000
Eigenkapital 31.12.2024	165 240	191 485 977	105 698 467	297 349 684

Note 16 – Langsiktig gjeld

	2024	2023
Ansvarleg lån	3 500 000	0
Øvrig langsiktig gjeld	34 560 000	0
Øvrig gjeld til kredittinstitusjonar	463 865 038	236 148 179
Sum	<u>501 925 038</u>	<u>236 148 179</u>

Gjeld til kredittinstitusjonar gjeld lån med nedbetalingsplan over gitt periode. Restsaldo ved utløp av nedbetalingsplan i 2028 eller senere kr 256.131.457.

Note 17 – Pantstillelsar og garantiar m.v.

Bokført gjeld som er sikra ved pant o.l.	2024	2023
Gjeld til kredittinstitusjonar	339 110 414	327 459 441
Sum	<u>339 110 414</u>	<u>327 459 441</u>

Bokført verdi av egedelar stilt som sikkerheit for bokført gjeld

Kraftstasjonar	18 919 930	20 256 563
Driftstilbehør	41 205 682	2 523 582
Kundefordringar	741 017	360 279
Varelager	0	0
Sum	<u>60 866 629</u>	<u>23 140 424</u>

Garantiansvar

Betalingsgaranti Nasdaq OMX (EUR)	1 000 000	1 000 000
-----------------------------------	-----------	-----------



Energiselskapet Hardanger AS

Notar til konsernrekneskapen 2024

Note 17 – Pantstillelsar og garantiar m.v. held fram

Selskapa har solidaransvar pålydande kr 10.000.000 for kontoar som inngår i konsernkontosystemet i DNB. Ovanfor DNB har morselskapet stilt kausjon pålydande kr 100.000.000 for eitkvart mellomverande for Indre Hordaland Kraftnett AS.

I tillegg har DNB negativ pant.

I forbindelse med Hardanger Energi AS sitt kjøp av resterende aksjer (50,1%) i Tysso Kraftverk AS har Energiselskapet Hardanger stilt morselskapsgaranti for:

- Oppgjør kontantandel kr 5.000.000
- Andel av kjøpers årlege overskudd i 20 år frå driftssetting av Tysso Kraftverk.



PENNEO

Signaturene i dette dokumentet er juridisk bindende. Dokument signert med "Penneo™ - sikker digital signatur". De signerende parter sin identitet er registrert, og er listet nedenfor.

"Med min signatur bekrefter jeg alle datoer og innholdet i dette dokument."

Thorbjørnsen, Hans Petter

Styremedlem

Serienummer: no_bankid:9578-5997-4-1475199

IP: 62.97.xxx.xxx

2025-05-23 12:04:11 UTC



Kvestad, Jørund

Styremedlem

Serienummer: no_bankid:9578-5997-4-1418736

IP: 84.205.xxx.xxx

2025-05-23 12:55:29 UTC



Midtun, Eirunn Lothe

Styremedlem

Serienummer: no_bankid:9578-5997-4-1617283

IP: 77.16.xxx.xxx

2025-05-23 13:07:55 UTC



Eidnes, Lars Kristian

Nestleiar

Serienummer: no_bankid:9578-5997-4-1458295

IP: 77.16.xxx.xxx

2025-05-23 14:16:40 UTC



Lindskog-Lund, Lajla-Margrethe

Styremedlem

Serienummer: no_bankid:9578-5997-4-1427468

IP: 84.205.xxx.xxx

2025-05-23 14:18:10 UTC



Velure, Amund

Styreleiar

Serienummer: no_bankid:9578-5997-4-1414617

IP: 88.92.xxx.xxx

2025-05-24 11:32:56 UTC



Penneo Dokumentnøkkel: Z7XPO-CQSTQ-QCBMO-XWE66-VGC4H-WN486

Dette dokumentet er signert digitalt via [Penneo.com](https://penneo.com). De signerte dataene er validert ved hjelp av den matematiske hashverdien av det originale dokumentet. All kryptografisk bevisføring er innebygd i denne PDF-en for fremtidig validering.

Dette dokumentet er forseglest med et kvalifisert elektronisk segl. For mer informasjon om Penneos kvalifiserte tillitstjenester, se <https://eud.penneo.com>.

Slik kan du bekrefte at dokumentet er originalt

Når du åpner dokumentet i Adobe Reader, kan du se at det er sertifisert av **Penneo A/S**. Dette beviser at innholdet i dokumentet ikke har blitt endret siden tidspunktet for signeringen. Bevis for de individuelle signatørens digitale signaturer er vedlagt dokumentet.

Du kan bekrefte de kryptografiske bevisene ved hjelp av Penneos validator, <https://penneo.com/validator>, eller andre valideringsverktøy for digitale signaturer.



PENNEO

Signaturene i dette dokumentet er juridisk bindende. Dokument signert med "Penneo™ - sikker digital signatur". De signerende parter sin identitet er registrert, og er listet nedenfor.

"Med min signatur bekrefter jeg alle datoer og innholdet i dette dokument."

Midtun, Jostein

Styremedlem

Serienummer: no_bankid:9578-5997-4-2629969

IP: 185.83.xxx.xxx

2025-05-26 06:24:57 UTC



Nornes, Erlend

Dagleg leiar

Serienummer: no_bankid:9578-5997-4-1524690

IP: 81.166.xxx.xxx

2025-05-26 07:06:36 UTC



Freim, Nils Petter

Styremedlem

Serienummer: no_bankid:9578-5997-4-2182908

IP: 109.70.xxx.xxx

2025-05-27 07:51:15 UTC



Viveli, Liv Bente Rokne

Styremedlem

Serienummer: no_bankid:9578-5997-4-2765297

IP: 84.205.xxx.xxx

2025-05-28 06:48:12 UTC



Penneo Dokumentnøkkel: Z7XPO-CQSTQ-QCBMO-XWE66-VGC#H-WN486


Dette dokumentet er signert digitalt via [Penneo.com](https://penneo.com). De signerte dataene er validert ved hjelp av den matematiske hashverdien av det originale dokumentet. All kryptografisk bevisføring er innebygd i denne PDF-en for fremtidig validering.

Dette dokumentet er forseglet med et kvalifisert elektronisk segl. For mer informasjon om Penneos kvalifiserte tillitstjenester, se <https://eud.penneo.com>.

Slik kan du bekrefte at dokumentet er originalt

Når du åpner dokumentet i Adobe Reader, kan du se at det er sertifisert av **Penneo A/S**. Dette beviser at innholdet i dokumentet ikke har blitt endret siden tidspunktet for signeringen. Bevis for de individuelle signatørens digitale signaturer er vedlagt dokumentet.

Du kan bekrefte de kryptografiske bevisene ved hjelp av Penneos validator, <https://penneo.com/validator>, eller andre valideringsverktøy for digitale signaturer.



ENERGISELSKAPET HARDANGER AS

Årsmelding
og
rekneskap

2024

8. driftsåret

"Din lokale energileverandør!"





ÅRET 2024

2024 vart eit år med svært varierende straumprisar. Det er stor variasjon gjennom døgn, sesong og mellom landsdelar. Gjennom mellomlandsforbindelsane til kontinentet vert Sør-Norge direkte eksponert for høge straumprisar, medan Nord-Noreg «renn over» av billeg kraft. Underinvestering i særleg transmisjonsnett, men også på regionalnettsnivå i Norge fører framleis til store områdeprisforskjellar innanlands, og at mange verksemdar rundt om i Norge ikkje får tilgang til den krafta dei treng. Energiselskapet Hardanger freistar etter beste evne å manøvrera i desse skiftande rammevilkåra.

Produksjonsavdelinga i Hardanger Energi AS (HEP) fekk i mai 2021 saman med Eviny Fornybar (tidlegare BKK Produksjon) positivt svar på anken til OED på konsesjonssøknad om bygging av Tysso Kraftverk i Ulvik. I november valde Eviny Fornybar å overdra sin eigardel i prosjektet til Hardanger Energi. Prosjektet vil om lag tredobla HEP sin produksjon i vassdraget. Grunna endring i val av røyrgatetråse, sende Tysso Kraftverk i 2022 inn endringsmelding som må godkjennast av NVE. Etter at HEP overtok prosjektet 100% har ein i samråd med NVE sett på alternative løysingar for å gjera prosjektet betre for alle interessentar.

Våren 2024 stansa produksjonen i gamle Tveitafoss kraftstasjon, og produksjonsavdelinga i Hardanger Energi er godt i gang med å bygga nye Tveitafoss kraftstasjon. Den nye stasjonen skal meir enn dobla produksjonen i eit normalår. Planlagt produksjonsstart er mars 2026.

Konsernet har gjennom overtaking av breibandsselskapa Okapi AS og Kinsarvik Breiband, og skipinga av Hardanger Energi Breiband AS, satsa tungt dei siste åra på investeringar i fibersektoren i Hardanger. Regionen låg bak resten av landet i fiberdekning, og konsernet har teke ei leiande rolle i å få opp fiberdekninga på nivå med resten av landet. I desember 2024 tok me eit nytt lyft, ved å overta alle aksjane i Kvamnet AS. Vurderinga til leiing og styret i Energiselskapet Hardanger er at dette er rett for å sikra vidare fibertrulling i særleg Kvam og Ullensvang.

Me vil takka kundane, dei styrande organ i selskapet, tilsette, forretningskontaktar og samarbeidspartar for godt samarbeid i 2024.

Erlend Nornes
Dagleg Leiar

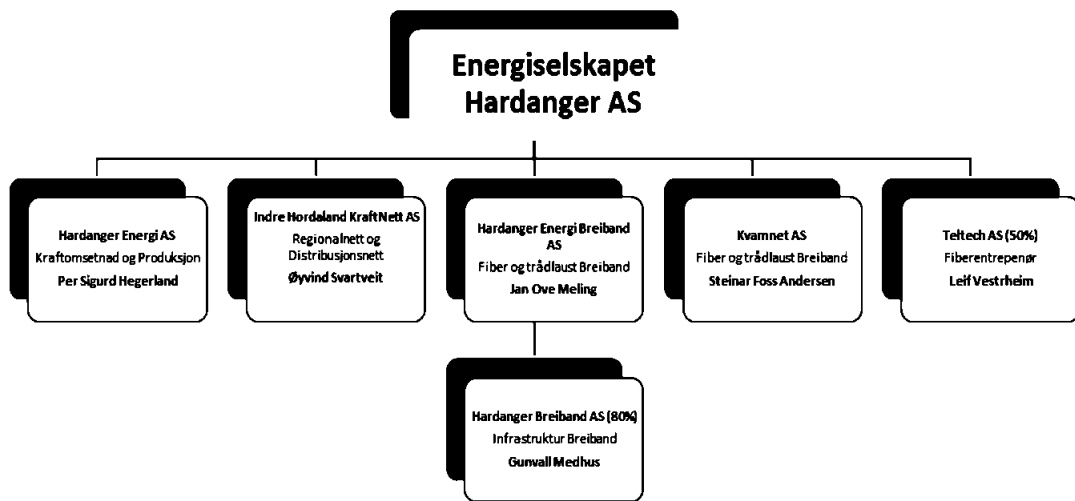




ÅRSMELDING FRÅ STYRET

Verksemda

Energiselskapet Hardanger AS er eit konsern med hovudkontor i Kinsarvik som driv med distribusjon av kraft, kraftomsetning, kraftproduksjon og breibandstenester. Frå og med 2024 ser konsernorganiseringa slik ut:



Eigarar er desse kommunane med slik eigardel:

Eigar	Eigarprosent
Ullensvang kommune	60,5 %
Eidfjord kommune	24,2 %
Ulvik herad	15,3 %

Leiing av selskapet

Konsernstyret i selskapet er pr 31.12. samansett slik:

Amund Velure, Ullensvang kommune
Lars Kristian Eidnes, Eidfjord kommune (nestleiar i styret)
Liv Bente Rokne Vivali, Eidfjord kommune
Eirunn Lothe Midtun, Ullensvang kommune
Nils Petter Freim, Ullensvang kommune
Lajla-Margrethe Lindskog-Lund, Ullensvang kommune
Jørund Kvestad, Ullensvang kommune





Hans Petter Torbjørnsen, Ulvik Herad
Ingrid Prestegård, Ulvik herad (observatør)
Jostein Midtun (representant frå dei tilsette)
Helge Sollesnes, (observatør frå dei tilsette)

Styret i Energiselskapet Hardanger AS har i 2024 handsama 50 saker. Energiselskapet Hardanger har teikna styreansvarforsikring for konsernet og dotterselskap i Gjensidige. Forsikringa dekker styret sitt personlege erstatningsansvar ved utføringa av verva.

Pr 31.12.2024 er det totalt 45 tilsette. Dette talet inkluderer 2 lærlingar. Desse er fordelt på 4 tilsette i Energiselskapet Hardanger, 8 tilsette i Hardanger Energi, 24 tilsette i Indre Hordaland Kraftnett (IHK) og 9 tilsette i Hardanger Energi Breiband. Lærlingane arbeider i IHK. I tillegg kjem 11 tilsette i Kvamnet, som vart ein del av konsernet i desember 2024.

Fråværsstatistikken viser eit totalt sjukefråvær på 2,28 % og eit kortidsfråvær på 1,56 %.

Etter styret si meining er arbeidsmiljøet ved Energiselskapet Hardanger AS godt. Det er god kontakt og samarbeid mellom administrasjonen og dei tilsette sine organisasjonar. I 2024 har det vore gjennomført ei trivselsundersøking blant dei tilsette, som jamt over viser god trivsel på arbeidsplassen.

Energiselskapet Hardanger AS er tilslutta Bedriftshelse1 med alle tilsette. Det har i løpet av året vore arrangert tryggleiks- og førstehjelpskurs for driftspersonalet.

Selskapet forureinar i svært liten grad det ytre miljøet. Kraftproduksjonen frå vasskraft er miljøvenleg og vasskrafta er rein og fornybar ressurs utan utslepp som forureinar det ytre miljøet. Anlegg for drift av nettet vert bygt på ein måte som i liten grad påverkar det ytre miljøet på ein negativ måte. Det har ikkje vore uhell i driftsåret som har gitt miljømessige skadar.

Likestilling

Pr 31.12.2024 var 7 av 45 tilsette kvinner. Verksemda har ei leiargruppe på 5 personar, ingen av desse er kvinner. I styret sit det tre kvinner av totalt åtte eigarvalde styremedlemmer, i tillegg til at ein styreobservatør er kvinne. Styreleiar er mann.

Lønsmessig vert dei tilsette vurdert ut frå utdanning, kvalifikasjonar og erfaring. Det skal ikkje vera nokon skilnad i handsaming av menn og kvinner lønsmessig. Snittløna for arbeidstakarar under leiargruppa var ved utgangen av 2024 717 tusen for kvinner og 726 tusen for menn. Det er kun ein deltidsstilling i konsernet, og det er ein mann som innehar denne stillinga.

Åpenheitslova


Konsernet vil innan 30. juni publisera ein eigen rapport på selskapet sine heimesider der det vert gjort greie for selskapa sine aktsomheitsvurderingar i forhold til negative konsekvensar for grunnleggande menneskerettar og anstendige arbeidsforhold.



INDRE HORDALAND KRAFTNETT AS:

Frå og med 1. januar 2020 omfattar konsesjonsområdet Ulvik herad, Eidfjord kommune, delar av Ullensvang Kommune og delar av Voss herad. Selskapet skifta namn frå Hardanger Energi Nett AS i desember 2021.

Forsyningsområdet er 4.037 km² eller vel 8 gonger større enn Bergen kommune. Selskapet har om lag 7.000 nettkundar, fordelt på dei 4 kommunane som utgjør konsesjonsområdet.



Elektrisk borerigg til lading i Eidfjord.

Anleggsopplysningar

512 fordelingstrafoar i drift med ei nominell yting på totalt 128.000 kVA.
13 kraftransformatorar i drift med ei nominell yting på totalt 142.550 kVA
Høgspant luftleidning: 318 km
Lågspant luftleidning: 323 km
Høgspantkablar: 220 km
Lågspantkablar: 327 km
Totalt: 1.188 km



	Jondal	Ullensvang	Eidfjord	Ulvik	Granvin	Totalt
Totalt Årsforbruk kWh	19.944.323	52.257.416	30.477.691	17.660.515	19.343.638	139.683.582
Totalt Årsforbruk GWh	19,94	52,26	30,48	17,66	19,34	139,68
Totalt antal kundar	1158	2389	2090	786	796	7219
Forbruk per kunde kWh	17.223	21.874	14.583	22.469	24.301	19.349

Av større arbeid som nettavdelinga har arbeidd med i 2024 nemner me:

Eigne nettanlegg:

- Ny trafostasjon Ulvik/Hydle.
 - o Fått konsesjon. Avventar status på Tysso Kraft for vidare framdrift.
- Sima
 - o Det vart i 2023 starta eit prosjekt som gjeld ombygging av Sima. Ombygginga har som visjon å få etablert ein ny 420/132kV trafostasjon i Sima med tilhøyrande 132kV koblingsanlegg. Prosjektet er eit samarbeid mellom IHK og Statnett. IHK har leigd ein ressurs hjå Tendra Nett som bistår inn i prosjektet. Jøsok er leigd inn som konsulent i startfasen på konsesjonssøknad.
- Oppgradering til 132kV Sima-Klyve-Bu. Jøsok Prosjekt er engasjert til å gjennomføre konsesjonssøknad av denne linje. Ved utgangen av 2024 er me i sluttfasen på utarbeiding av konsesjonssøknaden.
 - o Det har vore omfattande utgreiing ifm. med søknaden. Det har blant anna blitt gjennomført grunundersøkelser ifm. områdestabilitet. Det vart her nytta elektrisk borerigg. Bilde over, der den står til lading i Eidfjord.
- Cruise-lading Eidfjord
 - o Eidfjord har fått støtte frå Enova til gjennomføring av prosjektet. 2024 har ikkje ført til voldsom framdrift i prosjektet. Landstraumsprosjektet er til kommunal behandling.
- Etter mange år med svært stor aktivitet i Sysendalen har det også i 2024 vore eit rolig år. Ca. 10 tilknytninger i dalen. Tidlegare år har dette talet vore +/- 50 pr år.
- Der det er roleg med nybygg er det ein del aktivitet som krev høgare uttak av straum. Mykje av dette kjem nok av elbilladarar og generell oppgradering. Dette fører til ein del trafoskifter i eksisterande nettstasjonar.
- Nye nettstasjonar i 2024:
 - o Sæbø Camping
 - o Eviny Maurseth
 - 1600kVA ladestasjon etablert på Maursethparken.
 - o Nedre Huhammar
 - Brann førte til at heile kiosken måtte byggast ny. Er også nevnt i årsrapport for 2023. Denne vart driftsett i januar 2024.
 - o Midlertidig nettstasjon på Tveitfoss ifm. ny kraftstasjon.
 - o Det er bestilt 4 nettstasjonar for lading av bussar. I Jondal, Kinsarvik, Ulvik og Eidfjord. Det er også bestilt 1 ny nettstasjon for lading av bilar i Ulvik. Dette er i bestilling og vil verte montert 1. halvår 2025
- Kraftstasjonar:
 - o Drøllstølsbekken kom på drift i mai 2024
 - o Tveitafoss er under nybygging.
- IHK har i 2024 arbeida med med konvertering frå OpenNIS til Digpro. Ved nyttår 24/25 er Digpro tatt i bruk. OpenNIS vil vere i bruk eit års tid til Digpro er 100% oppe og går.



Store feil:

Det har i 2024 vore litt meir feil enn normalt. KILE-kostnaden er høgare enn tidligare år. Dette spesielt grunna nokon større og meir «kostbare» hendingar.

Natt til 5. Juni hadde me fasebrot på 50kV linje Sima-Klyve. Hendinga skjedde nattestid ca. 03:00. Såleis vart kundane mindre berørt. Utfallet varte i ca. 15minutt før me kobla oss over på Granvin-Bu. Eine maskina på Tveitafoss kraftstasjon havarete i samband med denne hendinga. Tveitafoss hadde planar om å fase ut denne maskina kort tid etterpå. Maskina vart ikkje reparert.

31. Oktober / 1. November inntraff flaumen «Jakob» Hardanger. Denne førte til ein del driftsutfordringar. Herunder spesielt i Kinsarvik. Fleire stader vart kablar grove fram. Nokon stader vart kablar preventivt kobla ut i forkant av eventuelle skader/havari. Det er i fleire månader etterpå gjennomført oppryddingsarbeid etter flaumen. Største arbeida har vore i Kinsarvik/Husedalen og i Erdal. Det er søkt om refusjonar hjå forsikringsselskap.



Erdal etter Jakob

MÅLAR/TILSYNSAVDELING

DSB legg rammene for kva ved Indre Hordaland KraftNett skal utføra av aktivitetar gjennom ein årleg instruks og kontrollane er i 2024 utført i samarbeid med EI-tilsynet AS.

DLE ved IHK har i løpet av 2024 fått ein ny fagleg ansvarleg som vil ha som hovudoppgåve å få utført alt pålagt tilsyns og informasjonsarbeid med interne ressursar i 2025.

DLE har i 2024 fått utført 441 kontrollar. Dei er fordelt på 380 periodiske kontrollar av anlegg , 60 revisjonar av bedrifter samt eit nyanlegg.

I samarbeid med Voss Brannvern vart det utført undervisning på skulane i Granvin, Ulvik og Eidfjord.



ENØK

Alt enøkarbeid vert administrert av eit eige direktorat; Enova, som ligg i Trondheim. Alle nettkundane betalar eit påslag til Enova som deretter fordelar innkomne midlar til ulike prosjekt etter søknad.

KVALITETSJUSTERT INNTEKTSRAMME FOR IKKJE LEVERT ENERGI (KILE)

NVE har reglar som gjer at leveringstryggleiken i nettet innverkar på inntektsramma. Regelverket er ein del av forskrift av 11. mars 1999 nr 302 om økonomisk og teknisk rapportering, inntektsramme for nettverksemda og overføringstariffar.

KILE inngår som eit kostnadselement i den ordinære inntektsramma, og dette betyr at verdien direkte påverkar kor stor sum selskapet kan krevja inn frå nettkundane.

Verdien av avbrota utgjorde dette rekneskapsåret om lag 1,5 mill kr. Det er om lag på nivå med 2023. Satsane for avbrot varierer alt etter kva kundegruppe avbrotet gjeld for, og om dette er varsla eller ikkje varsla avbrot.

MEIR-/MINDREINNTEKT

Indre Hordaland KraftNett AS har ei balanseført mindreinntekt på 9.317.000, sjå note 1 i konsernrekneskapan. Årets meirinntekt er kr 5.075.000 . Meirinntekt er skilnaden mellom selskapet si innvilga inntektsramme frå NVE og faktisk innkravde nettariffar frå kundane. IHK har altså om lag 9,3 mill kr til gode hjå nettkundane våre. Reguleringsmyndigheten for energi har i brev av 8. desember 2021 presisert at nettselskapa sitt ansvar for å styra meir-/mindreinntektssaldoar mot 0. Nettleiga er difor varsla opp frå 1. mai 2025.

HARDANGER ENERGI AS

PRODUKSJON

Hardanger Energi har seks kraftstasjonar stasjonar med totalt 13 aggregat, desse stasjonane har produsert følgjande kraftmengd i 2024:

<i>Kraftstasjon</i>	<i>Produsert mengd i GWh</i>
Eidesfoss (Jondal)	18,7
Folkedal kraftverk (Granvin)	18,0
Haugafossen (Jondal)	20,5
Kinso kraftverk (Kinsarvik)	22,2
Tveitafoss kraftverk (Eidfjord) – ute av drift frå juni	3,1
Ulvik kraftverk (Ulvik)	5,1
Totalt	87,5





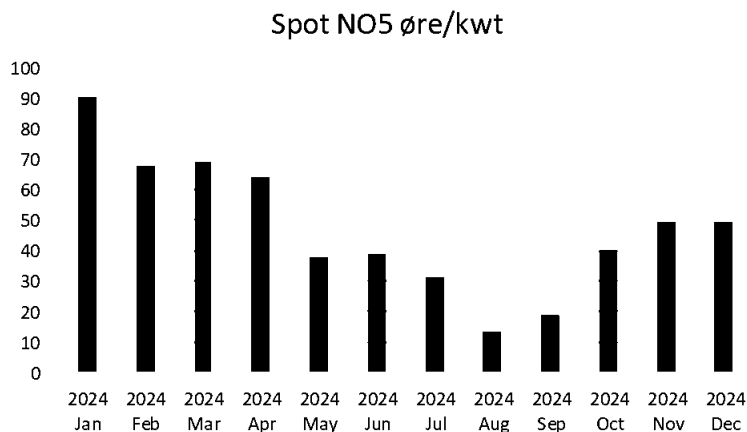
Biletet syner Tveitafoss Kraftstasjon. Stasjonen vart riven i 2024, og HE bygger ny kraftstasjon som skal stå ferdig i mars 2026.

Drift og vedlikehald kraftstasjonar

I 2024 vart samla produksjon noko under potensialet, grunna stans i produksjonen i Tveitafoss. Knappe 20 % av årsproduksjonen kom også i august og september i ein periode med negative prisar. Dette påverka produksjonsverdien negativt. Eidesfoss og Haugafoss hadde godt tilsig av vatn pga at Statkraft slapp meir vatn enn normalt i Jondalsvassdraget hausten 2024. I løpet av året har den eine generatoren i Folkedal vore sendt til overhaling. Det same er planlagt for den andre generatoren i 2025.

Bygginga av nye Tveitafoss kraftverk starta opp i 3. kvartal 2024 som planlagt. Nye Tveitafoss vil dobla produksjonen ift den gamle. Hardanger Energi har saman med Eviny Fornybar sidan 2011 arbeidd for å få bygd ny kraftstasjon i Tyssovassdraget i Ulvik. Utbyggingsprosjektet fekk konsesjon av OED i mai 2021. Hausten 2022 vart det sendt inn ei endringsmelding til NVE. Hausten 2024 vart Hardanger Energi og Eviny Fornybar einige om ein avtale der Hardanger Energi løyste ut Eviny av prosjektet, og overtek Eviny sine fallrettar i Tyssø. Forventa investeringsbeslutning for bygging av nye Tyssø Kraftverk er no 2026.

Figuren under syner månadlege gjennomsnittsprisar gjennom 2024:



Hardanger Energi AS organiserer også sal av straum til sluttbrukarmarknaden. Selskapet har om lag 5500 målepunkt til kraftkunder, og sel i størrelsesordenen 111,3 GWh kraft. Mesteparten vert seld i det me kallar lokalt område. Hardanger Energi har ein del større bedriftskunder utanfor konsesjonsområdet, som ein også yter rådgjevingstenester til i tillegg til å levera kraft. Selskapet tilbyr også kraftavtalar med varedeklarasjon frå eigne kraftverk, 100% rein vasskraft (opprinnelsesgarantiar). Dette kan gje oss betre pris på opprinnelsesgarantiar enn kva me vil få ved sal i engrosmarknaden.

Selskapet har inngått ein allianseavtale med Wattn om marknadsføring og teknologiutvikling innan kraftomsetning. Kraftomsetnad hadde i 2024 eit negativt driftsresultat på 1,0 mill kr. Det er i 2024 sett i verk tiltak for å avrekna kundar løpande for område- og profilrisiko som er venta å forbetra driftsresultatet for kraftomsetning i 2025.


HARDANGER ENERGI BREIBAND AS

Hausten 2022 overtok konsernet aksjemajoriteten i Kinsarvik Breiband AS og alle aksjane i Okapi AS. I 2023 vart dei aksjane konsernet ikkje eigde ved årsskiftet i Kinsarvik Breiband også overteke. Ved dette fekk konsernet eit nytt forretningsområde, og har om lag 3.300 kundar fordelt på kommunane Eidfjord, Ullensvang, Ulvik og Voss.

Med verknad frå 1. januar 2023 vart dei to selskapa fusjonert under navnet Hardanger Energi Breiband AS (HEB). Det nye selskapet har no 9 kompetente heiltidstilsette med arbeidsstad i Eidfjord og Kinsarvik. Ved årsskiftet var 1157 kundar knytta på fiber, resten får internettaksess gjennom radio eller coax. Fiberdekninga blant HEB sine kundar er med dette opp i ca 35%, og rask veksande.

I desember 2024 overtok konsernet alle aksjane i Kvamnet, etter å ha eigd 20% av aksjane i selskapet i ei årrekke. I Kvamnet er det for tida 11 tilsette, og selskapet har om lag 4.500 fiber- og radiokundar i Kvam, Ullensvang, Samnanger, Fusa og Kvinnherad. Fiberdekninga blant Kvamnet sine kundar er over 60% og raskt veksande også her.

HEB og Kvamnet får sin internettaksess gjennom Hardanger Breiband. Etter overtakinga av Kvamnet eig konsernet no 80 % av aksjane. Resten er eigd av Kvinnherad Breiband. Målet er at eigarskapen i Hardanger Breiband skal vera likestilt mellom HEB og Kvinnherad Breiband.



Fiberlegging i Folkedal, Voss Herad



Resultatrekneskap og finans

Resultatrekneskapen viser eit resultat før skatt for konsernet på kr 14.369.117 (kr 10.426.574 for morselskap). Årsresultatet etter skatt er for konsernet kr 9.392.423 (kr 10.327.060 for morselskap).

Kommentarar til rekneskapstala:

Driftsresultat for konsernet er kr 33.769.507. Driftsresultatet er lågare enn budsjett, som skuldast lågare produksjonsverdi enn budsjettetert som igjen skuldast både lågare prisar. Sjå elles note 2, segmentinformasjon.

Selskapet sin likviditet og soliditet er tilfredsstillande. Bokført eigenkapital utgjør 31,6 % av balansesum, ned frå 38,12 % i 2023.

Resultatdisponeringa:

Styret foreslår at overskot etter skatt på kr (for morselskap) vert disponert slik:

Årets resultat:	kr	10.327.060
Avsett til annan eigenkapital:	kr	327.060
Foreslått utbytte:	kr	10.000.000
Sum overføringar:	kr	10.327.060

Finansiell risiko

Marknadsrisiko

Selskapet er som fylgje av kraftsal i spotmarknaden på NordPool eksponert for endringar i kursen på euro, samt svingningar i kraftpris. Selskapet har kun gjeld i NOK. Lånegjelda selskapet har ved årsskiftet delvis flytande rente, slik at selskapet er eksponert for renterisiko. I Hardanger Energi er det inngå tein 5-årig renteswapavtale på 100 MNOK.

Kredittrisiko

Historisk sett har det vore lite tap på fordringar, og særleg grunna innføring av straumstøtte er risikoen for at motpartar ikkje har økonomisk evne til å oppfylle sine plikter framleis sett på som låg.

Likviditetsrisiko

Selskapet si beholdning av likvide midlar har ei god utvikling, og styret ser likviditetssituasjonen som tilfredsstillande.

Områderisiko

Områderisiko oppstår når prisen i vårt leveringsområde skil seg frå systempris, som er referansepris for sikringshandlar.. Dette oppstår når det er vanskar med overføringskapasitet mellom områder i straumprismrådet. Fram til no har dette ikkje vorte sikra i marknaden. Framover ynskjer selskapet å sikra seg mot områderisiko bilateralt.

Profilrisiko

Profilrisiko oppstår når ein kunde har inngått avtale om sikring av eit volum, og uttaket av volumet avvik frå sikra volum pr time.



Vidare drift

Vidare drift er lagt til grunn for rekneskapen for 2024.

Kontantstrøm

Me viser elles til kontantstraumsoppstillinga i konsernregnskapet.

Investeringar:

Hardanger Energi og Hardanger Energi Breiband har lånefinansiert investeringar i anleggsmidlar gjennom året med låneopptak. Kjøp av aksjar i Kvamnet AS er lånefinansiert med ein langsiktig trekkfasilitet.

Framtidsutsikter

Innteninga er på kort sikt forventa stabil i høve til 2024. Finansiell stilling vert vurdert som tilfredsstillande på både kort og lang sikt. Høgare norsk rentenivå enn tidlegare vil gje auka finanskostnader i høve til tidlegare år.

For Hardanger Energi AS er det kraftpris og utviklinga i produksjonsvolum som i størst grad påverkar resultatane. Me forventar relativt høge kraftprisar i åra som kjem, noko som kjem til uttrykk i både Statnett og NVE sine langtidsprognosar. Men kraftprisane er forventa å variera mykje, både innad i døgnet og gjennom året. Dette gir særleg kraftomsetning utfordringar knytta til profilrisiko. Det er gjennom 2024 teke grep for å redusere risikoen knytta til dette. For nett er det knytta usikkerheit til tapskostnadene.

Som hovudsakleg produsent av uregulert elvekraft, er produksjonsvoluma avhengig av naturleg tilsig, og vil variera frå år til år. I 2025 og 2026 vil produksjonen vera lågare enn potensialet grunna produksjonsstans i Tveitafoss kraftstasjon.

IHK har god inntening, og med ein aukande effektivitet i NVE sine målingar. Leiinga har eit stort fokus på å halda oppe effektiviteten, m.a. gjennom kostnadsreducerande samarbeidstiltak med andre nettselskap. Selskapet må truleg investera mykje i regionalnettet mellom Sima og Bu i Eidfjord i åra som kjem. Det er eit paradoks at innteksreguleringsmodellen til RME straffar selskapet sin effektivitet, nær sagt uansett kor lønsame slike investeringar er, og kor stort behovet er.

I 2024 stabiliserte forbruket i konsesjonsområdet seg. Framtidig forbruksvekst forventar me vil koma innan elektrifisering av transportsektoren.



Legging av ny rørgate til nye Tveitafoss Kraftverk

Samfunnsrekneskap

Energiselskapet Hardanger AS bidreg direkte og indirekte til ein vesentleg verdiskaping i samfunnet. Selskapet har mange dyktige medarbeidarar, og me er opptekne av at Energiselskapet Hardanger AS skal vera ein god arbeidsplass der medarbeidarane kan utvikla seg og arbeida i eit positivt miljø. Dette meiner me har stor betydning for rekrutteringa til selskapet. Selskapet bidreg med økonomisk støtte til frivillig barne- og ungdomsarbeid i nærmiljøet, og likeins til lokale kulturarrangement.

Selskapet er medviten i bruk av lokale leverandørar ved kjøp av varer og tenester. Selskapet er godkjent opplæringsbedrift, og legg stor vekt på å rekruttera lærlingar lokalt for å sikra rekruttering til bransjen.

**Sum direkte verdiskaping (tal i MNOK)**

Type verdiskaping	Verdi i MNOK
Inntektsskatt frå selskapa	4.976.694
Skatt på inntekt – eigne tilsette	11.572.365
Arbeidsgjevaravgift	4.805.833
Forbruksavgift	17.918.628
Avgift til Enova	1.567.165
Meirverdiavgift, netto	15.607.890
Eigedomsskatt	3.656.390
Utbytte (utbetalt i 2024)	20.000.000
Sum direkte verdiskaping i meldingsåret	80.104.965

Kinsarvik, 22.05.2025

Amund Velure
StyreleiarLars Kristian Eidnes
NestleiarLiv Bente Rokne Vivelid
StyremedlemEirunn Lothe Midtun
StyremedlemJørund Kvestad
StyremedlemNils Petter Freim
StyremedlemLajla-Margrethe Lindskog-Lund
StyremedlemHans Petter Torbjørnsen
StyremedlemJostein Midtun
StyremedlemErlend Nornes
Dagleg Leiar



Verifikasjon

Transaksjon 09222115557547725492

Dokument

Årsmelding EH 2024

Hoveddokument

15 sider

Initiert 2025-05-26 08:40:25 CEST (+0200) av Erlend

Nornes (EN)

Ferdigstilt 2025-05-28 08:46:51 CEST (+0200)

Underskriverne

Erlend Nornes (EN)

Energiselskapet Hardanger AS

Organisasjonsnr. 918043802

eno@hardangerenergi.org

+4790181868

Signert 2025-05-26 08:40:26 CEST (+0200)

Lars Kristian Eidnes (LKE)

eidneslarskristian@gmail.com

+4799519901

Signert 2025-05-26 08:52:21 CEST (+0200)

Jørund Kvestad (JK)

jorund.kvestad@ullensvang.kommune.no

+92688842

Signert 2025-05-26 17:07:49 CEST (+0200)

Lajla-Margrethe Lindskog-Lund (LL)

lajlamargrethe@gmail.com

+4795886858

Signert 2025-05-26 13:36:28 CEST (+0200)

Jostein Midtun (JM)

jmi@ihk.no

+4740473443

Signert 2025-05-26 08:55:13 CEST (+0200)

Amund Velure (AV)

amund.velure@ullensvang.kommune.no

+4795730276

Signert 2025-05-26 11:21:20 CEST (+0200)

Eirunn Lothe Midtun (ELM)

leirunn@hotmail.com

+4792627277

Signert 2025-05-26 08:41:17 CEST (+0200)

Liv Bente Rokne Vivelid (LBRV)

liv@almarekneskap.no

+91816186

Signert 2025-05-28 08:46:51 CEST (+0200)

Hans Petter Thorbjørnsen (HPT)

petter@jordtindhoteles.no

+40007119

Signert 2025-05-26 09:02:41 CEST (+0200)

Nils Petter Freim (NPF)

nils.petter.freim@ullensvang.kommune.no

+4791300355

Signert 2025-05-26 15:18:09 CEST (+0200)





Verifikasjon

Transaksjon 09222115557547725492

Denne verifiseringen ble utstedt av Scrive. For mer informasjon/bevis som angår dette dokumentet, se de skjulte vedleggene. Bruk en PDF-leser, som Adobe Reader, som kan vise skjulte vedlegg for å se vedleggene. Vennligst merk at hvis du skriver ut dokumentet, kan ikke en utskrevet kopi verifiseres som original i henhold til bestemmelsene nedenfor, og at en enkel utskrift vil være uten innholdet i de skjulte vedleggene. Den digitale signeringsprosessen (elektronisk forsegling) garanterer at dokumentet og de skjulte vedleggene er originale, og dette kan dokumenteres matematisk og uavhengig av Scrive. Scrive tilbyr også en tjeneste som lar deg automatisk verifisere at dokumentet er originalt på: <https://scrive.com/verify>

