



## ÅRSREGNSKAPET FOR REGNSKAPSÅRET 2021 - GENERELL INFORMASJON

### Enheten

Organisasjonsnummer: 996 203 328  
Organisasjonsform: Aksjeselskap  
Foretaksnavn: SVENKERUD HOLDING AS  
Forretningsadresse: Florabakken 9B  
1162 OSLO

### Regnskapsår

Årsregnskapets periode: 01.01.2021 - 31.12.2021

### Konsern

Morselskap i konsern: Nei

### Regnskapsregler

Regler for små foretak benyttet: Ja  
Benyttet ved utarbeidelsen av årsregnskapet til selskapet: Regnskapslovens alminnelige regler

### Årsregnskapet fastsatt av kompetent organ

Bekreftet av representant for selskapet: Ole Halvor Svenkerud  
Dato for fastsettelse av årsregnskapet: 08.06.2022

### Grunnlag for avgivelse

År 2021: Årsregnskapet er elektronisk innlevert  
År 2020: Tall er hentet fra elektronisk innlevert årsregnskap fra 2021

*Det er ikke krav til at årsregnskapet m.v. som sendes til Regnskapsregisteret er undertegnet. Kontrollen på at dette er utført ligger hos revisor/enhetens øverste organ. Sikkerheten ivaretas ved at innsender har rolle/rettighet for innsending av årsregnskapet via Altinn, og ved at det bekreftes at årsregnskapet er fastsatt av kompetent organ.*

Brønnøysundregistrene, 18.06.2023



### Resultatregnskap

Beløp i: NOK	Note	2021	2020
<b>RESULTATREGNSKAP</b>			
<b>Kostnader</b>			
Annen driftskostnad	1	11 500	11 371
<b>Sum kostnader</b>		<b>11 500</b>	<b>11 371</b>
<b>Driftsresultat</b>		<b>-11 500</b>	<b>-11 371</b>
<b>Finansinntekter og finanskostnader</b>			
Annen renteinntekt		33	2 267
Annen finansinntekt		249 555	66 178
Verdiøkning markedsbaserte omløpsmidler		37 176	300 986
<b>Sum finansinntekter</b>		<b>286 765</b>	<b>369 432</b>
Verdireduksjon markedsbaserte omløpsmidler		293 561	7 426
Annen finanskostnad		6 599	
<b>Sum finanskostnader</b>		<b>300 160</b>	<b>7 426</b>
<b>Netto finans</b>		<b>-13 395</b>	<b>362 006</b>
<b>Ordinært resultat før skattekostnad</b>	2	<b>-24 895</b>	<b>350 635</b>
<b>Ordinært resultat etter skattekostnad</b>		<b>-24 895</b>	<b>350 635</b>
<b>Årsresultat</b>		<b>-24 895</b>	<b>350 635</b>
<b>Årsresultat etter minoritetsinteresser</b>		<b>-24 895</b>	<b>350 635</b>
<b>Totalresultat</b>		<b>-24 895</b>	<b>350 635</b>
<b>Overføringer og disponeringer</b>			
Avsatt til annen egenkapital			350 635
Overført fra annen egenkapital		-24 895	
<b>Sum overføringer og disponeringer</b>		<b>-24 895</b>	<b>350 635</b>



### Balanse

Beløp i: NOK	Note	2021	2020
<b>BALANSE - EIENDELER</b>			
<b>Anleggsmidler</b>			
<b>Immaterielle eiendeler</b>			
Sum anleggsmidler		0	0
<b>Omløpsmidler</b>			
<b>Varer</b>			
<b>Fordringer</b>			
Andre kortsiktige fordringer		300 000	
Sum fordringer		300 000	
<b>Investeringer</b>			
Markedsbaserte aksjer		282 037	1 410 937
Sum investeringer	3	282 037	1 410 937
<b>Bankinnskudd, kontanter og lignende</b>			
Bankinnskudd, kontanter o.l.		1 128 621	419 984
Sum bankinnskudd, kontanter og lignende		1 128 621	419 984
Sum omløpsmidler		1 710 658	1 830 921
SUM EIENDELER		1 710 658	1 830 921
<b>BALANSE - EGENKAPITAL OG GJELD</b>			
<b>Egenkapital</b>			
<b>Innskutt egenkapital</b>			
Aksjekapital	4	100 000	100 000
Sum innskutt egenkapital		100 000	100 000
<b>Opptjent egenkapital</b>			
Annen egenkapital	5	1 503 147	1 528 043
Sum opptjent egenkapital		1 503 147	1 528 043



## Balanse

<b>Beløp i: NOK</b>	<b>Note</b>	<b>2021</b>	<b>2020</b>
<b>Sum egenkapital</b>	6	<b>1 603 147</b>	<b>1 628 043</b>
<b>Gjeld</b>			
<b>Langsiktig gjeld</b>			
<b>Annen langsiktig gjeld</b>			
Øvrig langsiktig gjeld		107 511	202 878
<b>Sum annen langsiktig gjeld</b>		<b>107 511</b>	<b>202 878</b>
<b>Sum langsiktig gjeld</b>		<b>107 511</b>	<b>202 878</b>
<b>Sum gjeld</b>		<b>107 511</b>	<b>202 878</b>
<b>SUM EGENKAPITAL OG GJELD</b>		<b>1 710 658</b>	<b>1 830 921</b>



## Brønnøysundregistrene

### ÅRSREGNSKAP FOR REGNSKAPSÅRET 2021 - GENERELL INFORMASJON

Journalnummer: 2022 444884

#### Enheten

Organisasjonsnummer: 996 203 328  
Organisasjonsform: Aksjeselskap  
Foretaksnavn: SVENKERUD HOLDING AS  
Forretningsadresse: Florabakken 9B  
1162 OSLO

#### Regnskapsår

Årsregnskapets periode: 01.01.2021 - 31.12.2021

#### Konsern

Morselskap i konsern: Nei

#### Regnskapsregler

Regler for små foretak benyttet: Ja  
Benyttet ved utarbeidelsen av  
årsregnskapet til selskapet: Regnskapslovens alminnelige regler

#### Årsregnskapet fastsatt av kompetent organ

Bekreftet av representant for selskapet: Ole Halvor Svenkerud  
Dato for fastsettelse av årsregnskapet: 08.06.2022

#### Revisjon

Selskapet har besluttet at årsregnskapet  
ikke skal revideres: Ja  
Årsregnskapet er utarbeidet av ekstern  
autorisert regnskapsfører: Ja  
Ekstern autorisert regnskapsfører har i  
løpet av regnskapsåret bistått ved den  
løpende regnskapsføringen eller utført  
andre tjenester for selskapet enn å  
utarbeide årsregnskapet: Ja

#### Grunnlag for avgivelse

År 2021: Årsregnskap er elektronisk innlevert.  
År 2020: Tall er hentet fra elektronisk innlevert årsregnskap fra 2021.

*Det er ikke krav til at årsregnskapet m.v. som sendes til Regnskapsregisteret er undertegnet. Kontrollen på at dette er utført ligger hos revisor/enhetens øverste organ. Sikkerheten ivaretas ved at innsender har rolle/rettighet for innsending av årsregnskapet via Altinn, og ved at det bekreftes at årsregnskapet er fastsatt av kompetent organ.*

Brønnøysundregistrene, 13.06.2022

---

Brønnøysundregistrene  
Postadresse: Postboks 900, 8910 Brønnøysund  
Telefon: 75 00 75 00  
E-post: firmapost@brreg.no Internett: www.brreg.no  
Organisasjonsnummer: 974 760 673



Organisasjonsnr: 996 203 328  
SVENKERUD HOLDING AS

## RESULTATREGNSKAP

<b>Beløp i: NOK</b>	<b>Note</b>	<b>2021</b>	<b>2020</b>
<b>RESULTATREGNSKAP</b>			
<b>Kostnader</b>			
Annen driftskostnad	1	11 500	11 371
<b>Sum kostnader</b>		<b>11 500</b>	<b>11 371</b>
<b>Driftsresultat</b>		<b>-11 500</b>	<b>-11 371</b>
<b>Finansinntekter og finanskostnader</b>			
Annen renteinntekt		33	2 267
Annen finansinntekt		249 555	66 178
Verdiøkning markedsbaserte omløpsmidler		37 176	300 986
<b>Sum finansinntekter</b>		<b>286 765</b>	<b>369 432</b>
Verdireduksjon markedsbaserte omløpsmidler		293 561	7 426
Annen finanskostnad		6 599	
<b>Sum finanskostnader</b>		<b>300 160</b>	<b>7 426</b>
<b>Netto finans</b>		<b>-13 395</b>	<b>362 006</b>
<b>Ordinært resultat før skattekostnad</b>	2	<b>-24 895</b>	<b>350 635</b>
<b>Ordinært resultat etter skattekostnad</b>		<b>-24 895</b>	<b>350 635</b>
<b>Årsresultat</b>		<b>-24 895</b>	<b>350 635</b>
<b>Årsresultat etter minoritetsinteresser</b>		<b>-24 895</b>	<b>350 635</b>
<b>Totalresultat</b>		<b>-24 895</b>	<b>350 635</b>
<b>Overføringer og disponeringer</b>			
Avsatt til annen egenkapital			350 635
Overført fra annen egenkapital		-24 895	
<b>Sum overføringer og disponeringer</b>		<b>-24 895</b>	<b>350 635</b>



Organisasjonsnr: 996 203 328  
SVENKERUD HOLDING AS

## BALANSE

Beløp i: NOK

Note	2021	2020
------	------	------

### BALANSE - EIENDELER

Anleggsmidler  
Immaterielle eiendeler

Sum anleggsmidler 0 0

Omløpsmidler  
Varer

#### Fordringer

Andre kortsiktige  
fordringer 300 000  
Sum fordringer 300 000

#### Investeringer

Markedsbaserte aksjer 282 037 1 410 937  
Sum investeringer 3 282 037 1 410 937

Bankinnskudd, kontanter  
og lignende

Bankinnskudd, kontanter o.  
l. 1 128 621 419 984  
Sum bankinnskudd,  
kontanter og lignende 1 128 621 419 984

Sum omløpsmidler 1 710 658 1 830 921

SUM EIENDELER 1 710 658 1 830 921

### BALANSE - EGENKAPITAL OG GJELD

#### Egenkapital

##### Innskutt egenkapital

Aksjekapital 4 100 000 100 000  
Sum innskutt egenkapital 100 000 100 000

##### Opptjent egenkapital

Annen egenkapital 5 1 503 147 1 528 043  
Sum opptjent egenkapital 1 503 147 1 528 043

Sum egenkapital 6 1 603 147 1 628 043

#### Gjeld

##### Langsiktig gjeld

Annen langsiktig gjeld  
Øvrig langsiktig gjeld 107 511 202 878  
Sum annen langsiktig gjeld 107 511 202 878



Sum langsiktig gjeld	107 511	202 878
Sum gjeld	107 511	202 878
SUM EGENKAPITAL OG GJELD	1 710 658	1 830 921



Organisasjonsnr: 996 203 328  
SVENKERUD HOLDING AS

NOTEOPPLYSNINGER - SELSKAP - alle poster oppgitt i hele tall

Note

Antall aksjer og aksjeeiere

Note

1

Antall årsverk i regnskapsåret


Virksomheten har hatt følgende antall årsverk:

0.00

Omløpsmidler                      Startdato      Sluttdato      Endring

Skattemessig fremf.undersk. Startdato      Sluttdato      Endring

Kortsiktig gjeld                      Startdato      Sluttdato      Endring



# Årsregnskap 2021

## Svenkerud Holding AS

**Resultatregnskap**  
**Balanse**  
**Noter til regnskapet**


**Org.nr.: 996 203 328**



## Resultatregnskap

### Svenkerud Holding AS


Driftsinntekter og driftskostnader	Note	2021	2020
Annen driftskostnad	1	11 500	11 371
Sum driftskostnader		<u>11 500</u>	<u>11 371</u>
Driftsresultat		<u>-11 500</u>	<u>-11 371</u>
<b>Finansinntekter og finanskostnader</b>			
Annen renteinntekt		33	2 267
Annen finansinntekt		249 555	66 178
Verdiøkning markedsbaserte omløpsmidler		37 176	300 986
Verdireduksjon markedsbaserte omløpsmidler		293 561	7 426
Annen finanskostnad		6 599	0
Resultat av finansposter		<u>-13 395</u>	<u>362 006</u>
Ordinært resultat før skattekostnad	2	-24 895	350 635
Ordinært resultat		<u>-24 895</u>	<u>350 635</u>
Årsresultat		<u>-24 895</u>	<u>350 635</u>
<b>Overføringer</b>			
Avsatt til annen egenkapital		0	350 635
Overført fra annen egenkapital		24 895	0
Sum overføringer		<u>-24 895</u>	<u>350 635</u>



## Balanse

Svenkerud Holding AS

Eiendeler	Note	2021	2020
<b>Omløpsmidler</b>			
<b>Fordringer</b>			
Andre kortsiktige fordringer		300 000	0
Sum fordringer		<u>300 000</u>	<u>0</u>
Markedsbaserte aksjer		282 037	1 410 937
Sum investeringer	3	<u>282 037</u>	<u>1 410 937</u>
Bankinnskudd, kontanter o.l.		1 128 621	419 984
Sum omløpsmidler		<u>1 710 658</u>	<u>1 830 921</u>
Sum eiendeler		<u>1 710 658</u>	<u>1 830 921</u>



## Balanse

### Svenkerud Holding AS

<b>Egenkapital og gjeld</b>	<b>Note</b>	<b>2021</b>	<b>2020</b>
<b>Innskutt egenkapital</b>			
Aksjekapital	4	<u>100 000</u>	<u>100 000</u>
Sum innskutt egenkapital		<u><b>100 000</b></u>	<u><b>100 000</b></u>
<b>Opptjent egenkapital</b>			
Annen egenkapital	5	<u>1 503 147</u>	<u>1 528 043</u>
Sum opptjent egenkapital		<u><b>1 503 147</b></u>	<u><b>1 528 043</b></u>
Sum egenkapital	6	<u><b>1 603 147</b></u>	<u><b>1 628 043</b></u>
<b>Gjeld</b>			
Øvrig langsiktig gjeld		<u>107 511</u>	<u>202 878</u>
Sum annen langsiktig gjeld		<u><b>107 511</b></u>	<u><b>202 878</b></u>
<b>Kortsiktig gjeld</b>			
Sum gjeld		<u><b>107 511</b></u>	<u><b>202 878</b></u>
Sum egenkapital og gjeld		<u><b>1 710 658</b></u>	<u><b>1 830 921</b></u>

Oslo, 08.06.2022  
Styret i Svenkerud Holding AS

Ole Halvor Svenkerud  
Daglig leder / Styrets leder



## Regnskapsprinsipper

Årsregnskapet er satt opp i samsvar med regnskapsloven og NRS 8 - God regnskapsskikk for små foretak.

### Skatt

Skattekostnaden i resultatregnskapet omfatter både periodens betalbare skatt og endring i utsatt skatt. Utsatt skatt er beregnet med 22 % på grunnlag av de midlertidige forskjeller som eksisterer mellom regnskapsmessige og skattemessige verdier, samt ligningsmessig underskudd til fremføring ved utgangen av regnskapsåret. Skatteøkende og skattereduserende midlertidige forskjeller som reverserer eller kan reverseres i samme periode er utlignet og nettoført.

### Klassifisering og vurdering av omløpsmidler

Omløpsmidler og kortsiktig gjeld omfatter normalt poster som forfaller til betaling innen ett år etter balansedagen, samt poster som knytter seg til varekretsløpet. Omløpsmidler vurderes til laveste verdi av anskaffelseskost og virkelig verdi.

### Fordringer

Kundefordringer og andre fordringer oppføres til pålydende etter fradrag for avsetning til forventet tap. Avsetning til tap gjøres på grunnlag av en individuell vurdering av de enkelte fordringene.

### Note 1 Lønnskostnader

Svenkerud Holding AS har ikke hatt ansatte i 2021 og det foreligger heller ingen slike forpliktelser.



## Note 2 Skatt

<b>Årets skattekostnad</b>	<b>2021</b>	<b>2020</b>
Resultatført skatt på ordinært resultat:		
Betalbar skatt	0	0
Endring i utsatt skattefordel	0	0
<b>Skattekostnad ordinært resultat</b>	<b>0</b>	<b>0</b>
Skattepliktig inntekt:		
Ordinært resultat før skatt	-24 895	350 635
Permanente forskjeller	12 944	-359 619
<b>Skattepliktig inntekt</b>	<b>-11 951</b>	<b>-8 984</b>
Betalbar skatt i balansen:		
Betalbar skatt på årets resultat	0	0
<b>Sum betalbar skatt i balansen</b>	<b>0</b>	<b>0</b>

Skatteeffekten av midlertidige forskjeller og underskudd til fremføring som har gitt opphav til utsatt skatt og utsatte skattefordeler, spesifisert på typer av midlertidige forskjeller

	<b>2021</b>	<b>2020</b>	<b>Endring</b>
Akkumulert fremførbart underskudd	-163 458	-151 507	11 951
Inngår ikke i beregningen av utsatt skatt	163 458	151 507	-11 951
<b>Utsatt skattefordel (22 %)</b>	<b>0</b>	<b>0</b>	<b>0</b>

I henhold til God regnskapsskikk for små foretak balanseføres ikke utsatt skattefordel.

## Note 3 Verdipapirer

	<b>Eier- andel</b>	<b>Anskaffelses kost</b>	<b>Balanseført verdi</b>	<b>Markeds verdi</b>
<b>Omløpsmidler</b>				
Kahoot! ASA		110 098	139 800	139 800
Scandic Hotels Group AB		134 763	142 236	142 236
<b>Sum</b>		<b>244 861</b>	<b>282 036</b>	<b>282 036</b>

Selskapet aksjer er verdijustert med kr. 37 175 i 2021. Fjordårets verdiøkning på kr. 293 561 er reversert da aksjer er realisert i 2021.



## Note 4 Aksjonærer

Aksjekapitalen i Svenkerud Holding AS pr. 31.12 består av:

	Antall	Pålydende	Bokført
Ordinære aksjer	1 000	100,0	100 000
<b>Sum</b>	<b>1 000</b>		<b>100 000</b>

## Eierstruktur

De største aksjonærene i % pr. 31.12 var:

	Ordinære	Eierandel	Stemmeandel
Ole Halvor Svenkerud	1 000	100,0	100,0

Aksjer og opsjoner eiet av medlemmer i styret og daglig leder:

Navn	Verv	Ordinære
Ole Halvor Svenkerud	Daglig leder / Styrets leder	1 000
<b>Totalt antall aksjer</b>		<b>1 000</b>

## Note 5 Fortsatt drift

Resultatet for 2021 viser et underskudd på kr. 24 895 etter skatt, mot et overskudd på kr. 350 635 i 2020. Soliditeten og likviditeten er fortsatt god og det er ikke noe som indikerer at driften ikke kan fortsette. Styret vurderer at forutsetningene for fortsatt drift er til stede og legger det til grunn for sin virksomhet.

## Note 6 Egenkapital

	Aksjekapital	Annen egenkapital	Sum egenkapital
Pr. 31.12.2020	100 000	1 528 043	1 628 043
<b>Pr 01.01.2021</b>	<b>100 000</b>	<b>1 528 043</b>	<b>1 628 043</b>
Årets resultat		-24 895	-24 895
<b>Pr 31.12.2021</b>	<b>100 000</b>	<b>1 503 147</b>	<b>1 603 147</b>