



ÅRSREGNSKAPET FOR REGNSKAPSÅRET 2019 - GENERELL INFORMASJON

Enheten

Organisasjonsnummer: 998 602 084
Organisasjonsform: Aksjeselskap
Foretaksnavn: TAG SENSORS AS
Forretningsadresse: Nordre gate 13
8622 MO I RANA

Regnskapsår

Årsregnskapets periode: 01.01.2019 - 31.12.2019

Konsern

Morselskap i konsern: Ja
Konsernregnskap lagt ved: Nei

Regnskapsregler

Regler for små foretak benyttet: Ja
Benyttet ved utarbeidelsen av årsregnskapet til selskapet: Regnskapslovens alminnelige regler

Årsregnskapet fastsatt av kompetent organ

Bekreftet av representant for selskapet: NYGÅRD KNUT
Dato for fastsettelse av årsregnskapet: 31.08.2020

Grunnlag for avgivelse

År 2019: Årsregnskapet er elektronisk innlevert
År 2018: Tall er hentet fra elektronisk innlevert årsregnskap fra 2019

Det er ikke krav til at årsregnskapet m.v. som sendes til Regnskapsregisteret er undertegnet. Kontrollen på at dette er utført ligger hos revisor/enhetens øverste organ. Sikkerheten ivaretas ved at innsender har rolle/rettighet for innsending av årsregnskapet via Altinn, og ved at det bekreftes at årsregnskapet er fastsatt av kompetent organ.

Brønnøysundregistrene, 02.11.2021



Resultatregnskap

Beløp i: NOK	Note	2019	2018
RESULTATREGNSKAP			
Inntekter			
Salgsinntekt		905 626	460 693
Annen driftsinntekt	4	6 300	460 893
Sum inntekter		911 926	921 586
Kostnader			
Varekostnad		494 796	194 639
Lønnskostnad	1	240 804	460 793
Avskrivning av driftsmidler og immaterielle eiendeler	7, 10	133 500	104 200
Nedskrivning av varige driftsmidler og immaterielle eiendeler	7, 10	305 045	
Annen driftskostnad	1	197 432	288 107
Sum kostnader		1 371 577	1 047 739
Driftsresultat		-459 651	-126 153
Finansinntekter og finanskostnader			
Annen renteinntekt	9	5 221	28 173
Annen finansinntekt	9		19 039
Sum finansinntekter		5 221	47 212
Annen rentekostnad	9, 18	442 354	2 641
Annen finanskostnad	9	642 261	43 418
Sum finanskostnader		1 084 614	46 059
Netto finans		-1 079 393	1 154
Ordinært resultat før skattekostnad		-1 539 044	-125 000
Skattekostnad på ordinært resultat	2		
Ordinært resultat etter skattekostnad		-1 539 044	-125 000
Ekstraordinær kostnad		-237 345	
Årsresultat	7, 3	-2 013 734	-125 000
Årsresultat etter minoritetsinteresser		-1 776 389	-125 000



Resultatregnskap

Beløp i: NOK	Note	2019	2018
Totalresultat		-1 776 389	-125 000
Overføringer og disponeringer			
Overført fra annen egenkapital		-1 776 389	-125 000
Sum overføringer og disponeringer		-1 776 389	-125 000



Balanse

Beløp i: NOK	Note	2019	2018
BALANSE - EIENDELER			
Anleggsmidler			
Immaterielle eiendeler			
Forskning og utvikling	10	29 702 914	15 256 631
Sum immaterielle eiendeler	18	29 702 914	15 256 631
Varige driftsmidler			
Maskiner og anlegg	10, 11	14 659 147	8 024 766
Driftsløsøre, inventar o.a. utstyr	10, 11	269 966	1 744 141
Sum varige driftsmidler	11	14 929 113	9 768 908
Finansielle anleggsmidler			
Investering i datterselskap	13	866	
Lån til foretak i samme konsern		912 810	
Sum finansielle anleggsmidler		913 676	
Sum anleggsmidler		45 545 703	25 025 539
Omløpsmidler			
Varer			
Sum varer	7, 11	734 995	572 500
Fordringer			
Kundefordringer	8, 11	43 525	635 057
Andre kortsiktige fordringer	16	1 413 216	170 141
Sum fordringer		1 456 741	805 197
Bankinnskudd, kontanter og lignende			
Bankinnskudd, kontanter o.l.	5	6 116 261	2 789 221
Sum bankinnskudd, kontanter og lignende		6 116 261	2 789 221
Sum omløpsmidler		8 307 997	4 166 918
SUM EIENDELER		53 853 701	29 192 457



Balanse

Beløp i: NOK	Note	2019	2018
BALANSE - EGENKAPITAL OG GJELD			
Egenkapital			
Innskutt egenkapital			
Aksjekapital	3, 6	92 067	64 901
Overkurs	6	37 067 475	19 260 778
Annen innskutt egenkapital			860 436
Sum innskutt egenkapital		37 159 542	20 186 115
Sum egenkapital	3	37 159 542	20 186 115
Gjeld			
Langsiktig gjeld			
Annen langsiktig gjeld			
Gjeld til kredittinstitusjoner	11, 12, 18	10 000 000	
Øvrig langsiktig gjeld	12		200 000
Sum annen langsiktig gjeld		10 000 000	200 000
Sum langsiktig gjeld		10 000 000	200 000
Kortsiktig gjeld			
Leverandørgjeld		1 088 333	8 318 652
Skyldig offentlige avgifter	17	515 903	170 322
Annen kortsiktig gjeld	15	5 089 922	317 369
Sum kortsiktig gjeld		6 694 158	8 806 342
Sum gjeld		16 694 158	9 006 342
SUM EGENKAPITAL OG GJELD		53 853 701	29 192 457



Årsregnskap 2019

Tag Sensors AS

Resultatregnskap
Balanse
Noter til regnskapet
Revisjonsberetning

Utarbeidet av:
Økonomene AS
Kirkegata 10
8622 Mo i Rana



Org.nr.: 998 602 084



RESULTATREGNSKAP

TAG SENSORS AS

DRIFTSINNEKTER OG DRIFTSKOSTNADER	Note	2019	2018
Salgsinntekt		905 626	460 693
Annen driftsinntekt	4	6 300	460 893
Sum driftsinntekter		911 926	921 586
Varekostnad		494 796	194 639
Lønnskostnad	1	240 804	460 793
Avskrivning av driftsmidler og immaterielle eiendeler	7, 10	133 500	104 200
Nedskrivning av driftsmidler og immaterielle eiendeler	7, 10	305 045	0
Annen driftskostnad	1	197 432	288 107
Sum driftskostnader		1 371 577	1 047 739
Driftsresultat		-459 651	-126 153
FINANSINNEKTER OG FINANSKOSTNADER			
Annen renteinntekt	9	5 221	28 173
Annen finansinntekt	9	0	19 039
Annen rentekostnad	9, 18	442 354	2 641
Annen finanskostnad	9	642 261	43 418
Resultat av finansposter		-1 079 393	1 154
Ordinært resultat før skattekostnad		-1 539 044	-125 000
Skattekostnad på ordinært resultat	2	0	0
Ordinært resultat		-1 539 044	-125 000
Ekstraordinær kostnad		237 345	0
Resultat av ekstraordinære poster	7	-237 345	0
Årsresultat	3	-1 776 389	-125 000
OVERFØRINGER			
Overført fra annen egenkapital		1 776 389	125 000
Sum overføringer		-1 776 389	-125 000



BALANSE

TAG SENSORS AS

EIENDELER	Note	2019	2018
ANLEGGSMIDLER			
IMMATERIELLE EIENDELER			
Forskning og utvikling	10	29 702 914	15 256 631
Sum immaterielle eiendeler	18	29 702 914	15 256 631
VARIGE DRIFTSMIDLER			
Maskiner og anlegg	10, 11	14 659 147	8 024 766
Driftsløsøre, inventar o.a. utstyr	10, 11	269 966	1 744 141
Sum varige driftsmidler	11	14 929 113	9 768 908
Investeringer i datterselskap	13	866	0
Lån til foretak i samme konsern		912 810	0
Sum finansielle anleggsmidler		913 676	0
Sum anleggsmidler		45 545 703	25 025 539
OMLØPSMIDLER			
Lager av varer og annen beholdning	7, 11	734 995	572 500
FORDRINGER			
Kundefordringer	8, 11	43 525	635 057
Andre kortsiktige fordringer	16	1 413 216	170 141
Sum fordringer		1 456 741	805 197
INVESTERINGER			
Bankinnskudd, kontanter o.l.	5	6 116 261	2 789 221
Sum omløpsmidler		8 307 997	4 166 918
Sum eiendeler		53 853 701	29 192 457



BALANSE

TAG SENSORS AS

EGENKAPITAL OG GJELD	Note	2019	2018
EGENKAPITAL			
INNSKUTT EGENKAPITAL			
Aksjekapital	3, 6	92 067	64 901
Overkurs	6	37 067 475	19 260 778
Annen innskutt egenkapital		0	860 436
Sum innskutt egenkapital		37 159 542	20 186 115
OPPTJENT EGENKAPITAL			
Sum egenkapital	3	37 159 542	20 186 115
ANNEN LANGSIKTIG GJELD			
Gjeld til kredittinstitusjoner	11, 12, 18	10 000 000	0
Øvrig langsiktig gjeld	12	0	200 000
Sum annen langsiktig gjeld		10 000 000	200 000
KORTSIKTIG GJELD			
Leverandørgjeld		1 088 333	8 318 652
Skyldig offentlige avgifter	17	515 903	170 322
Annen kortsiktig gjeld	15	5 089 922	317 369
Sum kortsiktig gjeld		6 694 158	8 806 342
Sum gjeld		16 694 158	9 006 342
Sum egenkapital og gjeld		53 853 701	29 192 457

Mo i Rana, 31.08.2020
Styret i Tag Sensors AS

Michael Deeb
styreleder

Christopher Byron Barkley
styremedlem

Richard Thomas Anstey Hadden
styremedlem

Micheal Tan
styremedlem

Knut Nygård
styremedlem/daglig leder

Jon Neeraas
styremedlem



Regnskapsprinsipper

Årsregnskapet er satt opp i samsvar med regnskapsloven og NRS 8 - God regnskapsskikk for små foretak.

DRIFTSINNETEKTER

Inntektsføring ved salg av varer skjer på leveringstidspunktet. Tjenester inntektsføres etter hvert som de leveres.

SKATT

Skattekostnaden i resultatregnskapet omfatter både periodens betalbare skatt og endring i utsatt skatt. Utsatt skatt er beregnet med 22 % på grunnlag av de midlertidige forskjeller som eksisterer mellom regnskapsmessige og skattemessige verdier, samt ligningsmessig underskudd til fremføring ved utgangen av regnskapsåret. Skatteøkende og skattereduserende midlertidige forskjeller som reverserer eller kan reverseres i samme periode er utlignet og nettoført.

KLASSIFISERING OG VURDERING AV ANLEGGSMIDLER

Anleggsmidler omfatter eiendeler bestemt til varig eie og bruk. Anleggsmidler er vurdert til anskaffelseskost. Varige driftsmidler balanseføres og avskrives over driftsmidlets økonomiske levetid. Avskrivningsperioden for fast eiendom anskaffet etter 2009 er dekomponert i en del som gjelder råbygget og en del som gjelder faste tekniske installasjoner. Varige driftsmidler nedskrives til gjenvinnbart beløp ved verdifall som forventes ikke å være forbigående. Gjenvinnbart beløp er det høyeste av netto salgsverdi og verdi i bruk. Verdi i bruk er nåverdi av fremtidige kontantstrømmer knyttet til eiendelen. Nedskrivningen reverseres når grunnlaget for nedskrivningen ikke lenger er til stede.

FORSKNING OG UTVIKLING

Utgifter til forskning og utvikling balanseføres i den grad man kan identifisere en fremtidig økonomisk fordel knyttet til utvikling av en identifiserbar immaterielle eiendel og hvor anskaffelseskostnaden kan måles pålitelig. I motsatt fall kostnadsføres slike utgifter løpende. Balanseført forskning og utvikling avskrives lineært over økonomisk levetid.

KLASSIFISERING OG VURDERING AV OMLØPSMIDLER

Omløpsmidler og kortsiktig gjeld omfatter normalt poster som forfaller til betaling innen ett år etter balansedagen, samt poster som knytter seg til varekretsløpet. Omløpsmidler vurderes til laveste verdi av anskaffelseskost og virkelig verdi.

AKSJER I DATTERSELSKAP

Datterselskap vurderes etter kostmetoden i selskapsregnskapet. Investeringen er vurdert til anskaffelseskost for aksjene med mindre nedskrivning har vært nødvendig. Det er foretatt nedskrivning til virkelig verdi når verdifall skyldes årsaker som ikke kan forventes å være forbigående og det må anses nødvendig etter god regnskapsskikk. Nedskrivninger er reversert når grunnlaget for nedskrivning ikke lenger er til stede.

Utbytte, konsernbidrag og andre utdelinger fra datterselskap er inntektsført samme år som det er avsatt i givers regnskap. Overstiger utbytte / konsernbidraget andelen av opptjent resultat etter anskaffelsestidspunktet, representerer den overskytende del tilbakebetaling av investert kapital, og utdelingene er fratrukket investeringens verdi i balansen til morselskapet.

VARER

Varer er vurdert til det laveste av anskaffelseskost og netto salgsverdi.

FORDRINGER

Kundefordringer og andre fordringer oppføres til pålydende etter fradrag for avsetning til forventet tap. Avsetning til tap gjøres på grunnlag av en individuell vurdering av de enkelte fordringene.



PENSJONER - INNSKUDDSBASERT ORDNING

Selskapet har innskuddsbasert pensjonsordning etter lov om innskuddspensjon.

Kostnaden til innskuddsbasert pensjonsordning tilsvarer periodens premie til forsikringsselskapet og klassifiseres sammen med lønnskostnader.

OFFENTLIGE TILSKUDD

Offentlige tilskudd herunder investeringstilskudd nettoføres mot anleggsmidlene. Tilskuddet resultatføres i takt med avskrivningen av investeringen i prosjektet.

Note 1 Lønnskostnader og ytelser, andre driftskostnader, godtgjørelser til daglig leder, styret og revisor

Lønnskostnader i NOK	2019	2018
Lønninger	7 958 419	2 592 892
Arbeidsgiveravgift	442 271	142 996
Pensjonskostnader	713 553	210 948
Andre personalkostnader	20 746	1 550
Aktiverte utviklingskostnader*	-8 894 185	-2 487 592
Sum	240 804	460 793

*Aktiverte utviklingskostnader er en overføring fra kostnadsføring som personalkostnader til aktivering som forsknings og utviklingskostnader.

Selskapet har i 2019 sysselsatt 10 årsverk.

PENSJONSFORPLIKTELSER

Selskapet er pliktig til å ha tjenestepensjonsordning etter lov om obligatorisk tjenestepensjon.

Selskapets pensjonsordninger tilfredsstiller kravene i denne lov.

Innskuddsplanen omfatter heltidsansatte og utgjør 7 % av lønnen. Per 31.12.2019 var det 10 medlemmer i ordningen.

Kostnadsført innskudd utgjorde henholdsvis NOK 713 553 og NOK 192 161 i 2019 og 2018.

Ytelser til ledende personer	Daglig leder	Styret
Lønn	1 864 387	0
Pensjonskostnader	105 672	0
Annen godtgjørelse	5 928	0
Sum	1 975 987	0

Daglig leder, som også er aksjonær har en fordring på selskapet som utgjør kr 18 112. Beløpet renteberegnes ikke.



ANDRE DRIFTSKOSTNADER

Kostnad	Beløp
Eksterne servicekostnader	3 576 748
Reise- og oppholdskostnader	1 351 507
Andre driftskostnader	655 861
Markedsføring	408 928
Byggekostnader	374 257
Leiekostnader	217 071
Forsikring	74 880
Programvarekostnader	53 280
Frakt og transport for solgte varer	6 678
Aktivering av andre driftskostnader til Forskning & Utvikling	- 6 521 778
Total	197 432

REVISOR

Kostnadsført revisjonshonorar for 2019 utgjør kr 88 150.

I tillegg kommer honorar for andre tjenester med kr 111 905.



Note 2 Skatt

Årets skattekostnad	2019	2018
Resultatført skatt på ordinært resultat:		
Betalbar skatt	0	0
Endring i utsatt skattefordel	0	0
Skattekostnad ordinært resultat	0	0
Skattepliktig inntekt:		
Ordinært resultat før skatt	-1 539 044	-125 000
Ekstraordinære poster	-237 345	0
Permanente forskjeller	-4 988 668	929
Endring i midlertidige forskjeller	970 332	-698 551
Skattepliktig inntekt	-5 794 725	-822 621
Betalbar skatt i balansen:		
Betalbar skatt på årets resultat	0	0
Sum betalbar skatt i balansen	0	0

Skatteeffekten av midlertidige forskjeller og underskudd til fremføring som har gitt opphav til utsatt skatt og utsatte skattefordeler, spesifisert på typer av midlertidige forskjeller:

	2019	2018	Endring
Varige driftsmidler	98 283	389 152	290 868
Varebeholdning	-237 345	0	237 345
Fordringer	18 774	0	-18 774
Andre forskjeller	0	460 893	460 893
Sum	-120 287	850 045	970 332
Akkumulert fremførbart underskudd	-8 034 014	-2 239 289	5 794 725
Inngår ikke i beregningen av utsatt skatt	8 154 302	1 389 244	-6 765 058
Grunnlag for utsatt skattefordel	0	0	0
Utsatt skattefordel (22 %)	0	0	0

I henhold til God regnskapsskikk for små foretak balanseføres ikke utsatt skattefordel.



Note 3 Egenkapital

	Aksjekapital	Overkurs	Sum egenkapital
Pr. 31.12.2018	64 901	20 121 214	20 186 115
Pr. 01.01.2019	64 901	20 121 214	20 186 115
Kapitalforhøyelse	27 166	18 722 650	18 749 816
Årets resultat		-1 776 389	-1 776 389
Pr. 31.12.2019	92 067	37 067 475	37 159 542

Note 4 Annen driftsinntekt

2019

Selskapet mottok i 2019 en forsikringsutbetaling på NOK 6 300 i 2019. Denne utbetalingen er klassifisert som annen driftsinntekt.

2018

TAG Sensors ble innvilget rett fra Innovasjon Norge til på et senere tidspunkt å motta tilsvarende beløp som de hadde i salgsinntekter i 2018. Dette utgjorde NOK 460 893 i påløpt tilskudd fra Innovasjon Norge til fremtidig innbetaling og er ført som annen driftsinntekt.

Note 5 Bankinnskudd

Innstående midler på skattetrekkkonto (bundne midler) er på kr. 420 448.

	2019	2018	2017
Driftsinntekter	1 000 000	1 000 000	1 000 000
Salgsinntekter	1 000 000	1 000 000	1 000 000
Andre driftsinntekter			
Driftskostnader	1 000 000	1 000 000	1 000 000
Personell	1 000 000	1 000 000	1 000 000
Andre driftskostnader			
Resultat før skatt	0	0	0
Skatt			
Resultat etter skatt	0	0	0



Note 7 Varer

	2019	2018
Lager av råvarer og innkjøpte halvfabrikater	96 656	0
Lager av ferdigvarer	0	572 500
Sum	96 656	572 500
Lager vurdert til kostpris	972 340	572 500
Ekstraordinær nedskrivning som følge av feil i tidligere års beholdning av varer	-237 345	0
Total	734 995	572 500

Varebeholdningen er per 31.12.2019 fordelt på disse to lokasjoner:

	Norge	Kina	Sum
Lager av ferdigvarer	734 995	0	734 995

Note 8 Kundefordringer

	2019	2018
Kundefordringer til pålydende	43 525	635 057
Sum	43 525	635 057

Posten kundefordringer består av:

	2019	2018
Ordinære kundefordringer	43 525	147 339
Opptjent ikke fakturert	0	26 825
Opptjent rettighet til offentlig støtte fra Innovasjon Norge	0	460 893
SUM	43 525	635 057

Note 9 Poster som er slått sammen i regnskapet

	2019	2018
Finansinntekter		
Annen renteinntekt	5 221	28 173
Valutagevinst (agio)	0	19 039
Sum finansinntekter	5 221	47 212
Finanskostnader		
Annen rentekostnad	442 354	2 641
Annen finanskostnad	8 346	23 762
Valutatap (disagio)	633 915	19 656
Sum finanskostnader	0	0



Note 10

Anleggsnote

	Forskning og utvikling	Driftsløsøre, inventar, etc	Maskiner og utstyr	Sum eiendeler
Anskaffelseskost 01.01.19	15 256 631	1 744 141	8 024 766	25 025 538
Tilganger	14 446 283	359 835	6 658 381	21 464 499
-Skifte av driftsmiddelgruppe	0	1 241 282	0	1 241 282
Anskaffelseskost 31.12.19	29 702 914	862 694	14 683 147	45 248 755
Akkumulerte avskrivninger 31.12.19	0	287 683	24 000	311 683
Akkumulerte nedskrivninger 31.12.19	0	305 045	0	305 045
Akkumulert inntektsføring av offentlig støtte versus prosjekt investering per 01.01.2019	0	N/A	N/A	
Inntektsføring av støtte versus prosjektinvestering 2019	0	N/A	N/A	
Akkumulert inntektsføring av offentlig støtte versus prosjektinvestering per 31.12.2019	0	N/A	N/A	
Bokført verdi 31.12.18	29 702 914	269 966	14 659 147	44 632 027
Årets avskrivninger	0	109 500	24 000	133 500
Årets nedskrivninger	0	305 045	0	305 045
Økonomisk levetid	5 år	3-5 år	3-10 år	



Note 11 Pantstillelser og garantier

	31.12.2019	31.12.2018
Pantsikret gjeld, pantstillelser og garantier		
Langsiktig gjeld til kredittinstitusjoner	10 000 000	0
Sum	10 000 000	0
Regnskapsført verdi av pantsikrede eiendeler		
Driftstilbehør	14 929 113	0
Varelager	734 995	0
Kundefordringer	43 525	0
Sum	15 707 633	0

Note 12 Annen langsiktig gjeld

	2019	2018
Gjeld som forfaller mer enn fem år etter regnskapsårets slutt:		
Gjeld til kredittinstitusjoner	4 166 667	0
Øvrig langsiktig gjeld	0	200 000
Sum annen langsiktig gjeld	4 166 667	200 000
Gjennomsnittlig rente	2019	2018
Gjeld til kredittinstitusjoner	4,64%	0,55%

Note 13 Datterselskap

Tag Sensors AS eier 100% av aksjene i TAG Sensors (Singapore) PTE LTD, noe som gir Tag Sensors AS 100% av stemmene i selskapet. TAG Sensors (Singapore) PTE LTD har forretningskontor i Singapore. Årsresultatet for perioden 01.01-31.12.2019 var på NOK 0. Balanseført egenkapital var pr 31.12.2019 NOK 0.

Følgende interne transaksjoner har funnet sted i 2019:

	Beløp	Internegevinst
	2019	2018
Fordringer	23 266	0
Lån til selskap i samme konsern	912 810	0

	Balanseført verdi 31.12.2019 (NOK)
TAG Sensors (Singapore) PTE. LTD.	866



Note 14 Hendelser etter balansedagen

Styrets beskrivelse av hendelser etter balansedagen uten regnskapsmessig konsekvens for TAG Sensors AS.

Covid-19 viruset som inntraff i Norge for fullt i mars 2020 resulterte i utfordringer for næringslivet i landet. En del bransjer har blitt pålagt å stenge ned sin virksomhet. TAG Sensors ble ikke pålagt å stenge ned sin virksomhet. Men, som følge av reiseforbudet mellom Tyskland og Norge, som inntrådte i mars, har TAG Sensors AS blitt rammet av forsinkelse i ferdigstilling av en produksjonsmaskin. Dette betyr at det planlagte arbeidet med å bringe produksjonen hos TAG Sensors AS opp til full kapasitet, kommer noe senere i gang en planlagt.

Nå ved avleggelse av årsregnskapet er det lettet på reisebegrensningene, og arbeidet med ferdigstilling av maskinen kan fortsette. Derfor mener styret at hendelsene etter balansedagen er uten regnskapsmessig konsekvens for avlagt årsregnskap per 31.12.2019.

Beskrivelse	2019
Årsregnskapet er utarbeidet i henhold til regnskapsloven 1997 og regnskapsforskriften 1998.	2019
Årsregnskapet er utarbeidet i henhold til regnskapsloven 1997 og regnskapsforskriften 1998.	2019
Årsregnskapet er utarbeidet i henhold til regnskapsloven 1997 og regnskapsforskriften 1998.	2019
Årsregnskapet er utarbeidet i henhold til regnskapsloven 1997 og regnskapsforskriften 1998.	2019
Årsregnskapet er utarbeidet i henhold til regnskapsloven 1997 og regnskapsforskriften 1998.	2019

Note 16 Andre kortsiktige fordringer

Beskrivelse	2019
Andre kortsiktige fordringer	2019



Note 18 Offentlig tilskudd

EU Horizon 2020

Selskapet har mottatt NOK 5 640 775 i investeringstilskudd i forbindelse med EU Horizon 2020. Tilskuddet resultatføres i takt med avskrivningen av investeringen i prosjektet.

Innovasjon Norge

Selskapet har mottatt NOK 5 000 000 i investeringstilskudd fra Innovasjon Norge. Tilskuddet resultatføres i takt med avskrivningen av investeringen i prosjektet.

Innovasjon Norge

Selskapet har mottatt NOK 10 000 000 i risikolån fra Innovasjon Norge. Risikolånet nedbetales i kvartalsmessige avdrag av NOK 416 666,-. Første avdrag til nedbetaling inntreffer 10.07.2021. Det er betalt NOK 393 842 i renter og omkostninger i 2019. Risikolånets nominelle rente har vært 4,7 % i 2019.



Årsregnskap 2019

Tag Sensors AS

Resultatregnskap
Balanse
Noter til regnskapet
Revisjonsberetning

Utarbeidet av:
Økonomene AS
Kirkegata 10
8622 Mo i Rana



Org.nr.: 998 602 084



RESULTATREGNSKAP

TAG SENSORS AS

DRIFTSINNEKTER OG DRIFTSKOSTNADER	Note	2019	2018
Salgsinntekt		905 626	460 693
Annen driftsinntekt	4	6 300	460 893
Sum driftsinntekter		911 926	921 586
Varekostnad		494 796	194 639
Lønnskostnad	1	240 804	460 793
Avskrivning av driftsmidler og immaterielle eiendeler	7, 10	133 500	104 200
Nedskrivning av driftsmidler og immaterielle eiendeler	7, 10	305 045	0
Annen driftskostnad	1	197 432	288 107
Sum driftskostnader		1 371 577	1 047 739
Driftsresultat		-459 651	-126 153
FINANSINNEKTER OG FINANSKOSTNADER			
Annen renteinntekt	9	5 221	28 173
Annen finansinntekt	9	0	19 039
Annen rentekostnad	9, 18	442 354	2 641
Annen finanskostnad	9	642 261	43 418
Resultat av finansposter		-1 079 393	1 154
Ordinært resultat før skattekostnad		-1 539 044	-125 000
Skattekostnad på ordinært resultat	2	0	0
Ordinært resultat		-1 539 044	-125 000
Ekstraordinær kostnad		237 345	0
Resultat av ekstraordinære poster	7	-237 345	0
Årsresultat	3	-1 776 389	-125 000
OVERFØRINGER			
Overført fra annen egenkapital		1 776 389	125 000
Sum overføringer		-1 776 389	-125 000



BALANSE

TAG SENSORS AS

EIENDELER	Note	2019	2018
ANLEGGSMIDLER			
IMMATERIELLE EIENDELER			
Forskning og utvikling	10	29 702 914	15 256 631
Sum immaterielle eiendeler	18	29 702 914	15 256 631
VARIGE DRIFTSMIDLER			
Maskiner og anlegg	10, 11	14 659 147	8 024 766
Driftsløsøre, inventar o.a. utstyr	10, 11	269 966	1 744 141
Sum varige driftsmidler	11	14 929 113	9 768 908
Investeringer i datterselskap	13	866	0
Lån til foretak i samme konsern		912 810	0
Sum finansielle anleggsmidler		913 676	0
Sum anleggsmidler		45 545 703	25 025 539
OMLØPSMIDLER			
Lager av varer og annen beholdning	7, 11	734 995	572 500
FORDRINGER			
Kundefordringer	8, 11	43 525	635 057
Andre kortsiktige fordringer	16	1 413 216	170 141
Sum fordringer		1 456 741	805 197
INVESTERINGER			
Bankinnskudd, kontanter o.l.	5	6 116 261	2 789 221
Sum omløpsmidler		8 307 997	4 166 918
Sum eiendeler		53 853 701	29 192 457



BALANSE

TAG SENSORS AS

EGENKAPITAL OG GJELD	Note	2019	2018
EGENKAPITAL			
INNSKUTT EGENKAPITAL			
Aksjekapital	3, 6	92 067	64 901
Overkurs	6	37 067 475	19 260 778
Annen innskutt egenkapital		0	860 436
Sum innskutt egenkapital		37 159 542	20 186 115
OPPTJENT EGENKAPITAL			
Sum egenkapital	3	37 159 542	20 186 115
ANNEN LANGSIKTIG GJELD			
Gjeld til kredittinstitusjoner	11, 12, 18	10 000 000	0
Øvrig langsiktig gjeld	12	0	200 000
Sum annen langsiktig gjeld		10 000 000	200 000
KORTSIKTIG GJELD			
Leverandørgjeld		1 088 333	8 318 652
Skyldig offentlige avgifter	17	515 903	170 322
Annen kortsiktig gjeld	15	5 089 922	317 369
Sum kortsiktig gjeld		6 694 158	8 806 342
Sum gjeld		16 694 158	9 006 342
Sum egenkapital og gjeld		53 853 701	29 192 457

Mo i Rana, 31.08.2020
Styret i Tag Sensors AS

Michael Deeb
styreleder

Christopher Byron Barkley
styremedlem

Richard Thomas Anstey Hadden
styremedlem

Micheal Tan
styremedlem

Knut Nygård
styremedlem/daglig leder

Jon Neeraas
styremedlem



Regnskapsprinsipper

Årsregnskapet er satt opp i samsvar med regnskapsloven og NRS 8 - God regnskapsskikk for små foretak.

DRIFTSINNETEKTER

Inntektsføring ved salg av varer skjer på leveringstidspunktet. Tjenester inntektsføres etter hvert som de leveres.

SKATT

Skattekostnaden i resultatregnskapet omfatter både periodens betalbare skatt og endring i utsatt skatt. Utsatt skatt er beregnet med 22 % på grunnlag av de midlertidige forskjeller som eksisterer mellom regnskapsmessige og skattemessige verdier, samt ligningsmessig underskudd til fremføring ved utgangen av regnskapsåret. Skatteøkende og skattereduserende midlertidige forskjeller som reverserer eller kan reverseres i samme periode er utlignet og nettoført.

KLASSIFISERING OG VURDERING AV ANLEGGSMIDLER

Anleggsmidler omfatter eiendeler bestemt til varig eie og bruk. Anleggsmidler er vurdert til anskaffelseskost. Varige driftsmidler balanseføres og avskrives over driftsmidlets økonomiske levetid. Avskrivningsperioden for fast eiendom anskaffet etter 2009 er dekomponert i en del som gjelder råbygget og en del som gjelder faste tekniske installasjoner. Varige driftsmidler nedskrives til gjenvinnbart beløp ved verdifall som forventes ikke å være forbigående. Gjenvinnbart beløp er det høyeste av netto salgsverdi og verdi i bruk. Verdi i bruk er nåverdi av fremtidige kontantstrømmer knyttet til eiendelen. Nedskrivningen reverseres når grunnlaget for nedskrivningen ikke lenger er til stede.

FORSKNING OG UTVIKLING

Utgifter til forskning og utvikling balanseføres i den grad man kan identifisere en fremtidig økonomisk fordel knyttet til utvikling av en identifiserbar immaterielle eiendel og hvor anskaffelseskostnaden kan måles pålitelig. I motsatt fall kostnadsføres slike utgifter løpende. Balanseført forskning og utvikling avskrives lineært over økonomisk levetid.

KLASSIFISERING OG VURDERING AV OMLØPSMIDLER

Omløpsmidler og kortsiktig gjeld omfatter normalt poster som forfaller til betaling innen ett år etter balansedagen, samt poster som knytter seg til varekretsløpet. Omløpsmidler vurderes til laveste verdi av anskaffelseskost og virkelig verdi.

AKSJER I DATTERSELSKAP

Datterselskap vurderes etter kostmetoden i selskapsregnskapet. Investeringen er vurdert til anskaffelseskost for aksjene med mindre nedskrivning har vært nødvendig. Det er foretatt nedskrivning til virkelig verdi når verdifall skyldes årsaker som ikke kan forventes å være forbigående og det må anses nødvendig etter god regnskapsskikk. Nedskrivninger er reversert når grunnlaget for nedskrivning ikke lenger er til stede.

Utbytte, konsernbidrag og andre utdelinger fra datterselskap er inntektsført samme år som det er avsatt i givers regnskap. Overstiger utbytte / konsernbidraget andelen av opptjent resultat etter anskaffelsestidspunktet, representerer den overskytende del tilbakebetaling av investert kapital, og utdelingene er fratrukket investeringens verdi i balansen til morselskapet.

VARER

Varer er vurdert til det laveste av anskaffelseskost og netto salgsverdi.

FORDRINGER

Kundefordringer og andre fordringer oppføres til pålydende etter fradrag for avsetning til forventet tap. Avsetning til tap gjøres på grunnlag av en individuell vurdering av de enkelte fordringene.



PENSJONER - INNSKUDDSBASERT ORDNING

Selskapet har innskuddsbasert pensjonsordning etter lov om innskuddspensjon.

Kostnaden til innskuddsbasert pensjonsordning tilsvarer periodens premie til forsikringsselskapet og klassifiseres sammen med lønnskostnader.

OFFENTLIGE TILSKUDD

Offentlige tilskudd herunder investeringstilskudd nettoføres mot anleggsmidlene. Tilskuddet resultatføres i takt med avskrivningen av investeringen i prosjektet.

Note 1 Lønnskostnader og ytelser, andre driftskostnader, godtgjørelser til daglig leder, styret og revisor

Lønnskostnader i NOK	2019	2018
Lønninger	7 958 419	2 592 892
Arbeidsgiveravgift	442 271	142 996
Pensjonskostnader	713 553	210 948
Andre personalkostnader	20 746	1 550
Aktiverte utviklingskostnader*	-8 894 185	-2 487 592
Sum	240 804	460 793

*Aktiverte utviklingskostnader er en overføring fra kostnadsføring som personalkostnader til aktivering som forsknings og utviklingskostnader.

Selskapet har i 2019 sysselsatt 10 årsverk.

PENSJONSFORPLIKTELSER

Selskapet er pliktig til å ha tjenestepensjonsordning etter lov om obligatorisk tjenestepensjon.

Selskapets pensjonsordninger tilfredsstiller kravene i denne lov.

Innskuddsplanen omfatter heltidsansatte og utgjør 7 % av lønnen. Per 31.12.2019 var det 10 medlemmer i ordningen.

Kostnadsført innskudd utgjorde henholdsvis NOK 713 553 og NOK 192 161 i 2019 og 2018.

Ytelser til ledende personer	Daglig leder	Styret
Lønn	1 864 387	0
Pensjonskostnader	105 672	0
Annen godtgjørelse	5 928	0
Sum	1 975 987	0

Daglig leder, som også er aksjonær har en fordring på selskapet som utgjør kr 18 112. Beløpet renteberegnes ikke.



ANDRE DRIFTSKOSTNADER

Kostnad	Beløp
Eksterne servicekostnader	3 576 748
Reise- og oppholdskostnader	1 351 507
Andre driftskostnader	655 861
Markedsføring	408 928
Byggekostnader	374 257
Leiekostnader	217 071
Forsikring	74 880
Programvarekostnader	53 280
Frakt og transport for solgte varer	6 678
Aktivering av andre driftskostnader til Forskning & Utvikling	- 6 521 778
Total	197 432

REVISOR

Kostnadsført revisjonshonorar for 2019 utgjør kr 88 150.

I tillegg kommer honorar for andre tjenester med kr 111 905.



Note 2 Skatt

Årets skattekostnad	2019	2018
Resultatført skatt på ordinært resultat:		
Betalbar skatt	0	0
Endring i utsatt skattefordel	0	0
Skattekostnad ordinært resultat	0	0
Skattepliktig inntekt:		
Ordinært resultat før skatt	-1 539 044	-125 000
Ekstraordinære poster	-237 345	0
Permanente forskjeller	-4 988 668	929
Endring i midlertidige forskjeller	970 332	-698 551
Skattepliktig inntekt	-5 794 725	-822 621
Betalbar skatt i balansen:		
Betalbar skatt på årets resultat	0	0
Sum betalbar skatt i balansen	0	0

Skatteeffekten av midlertidige forskjeller og underskudd til fremføring som har gitt opphav til utsatt skatt og utsatte skattefordeler, spesifisert på typer av midlertidige forskjeller:

	2019	2018	Endring
Varige driftsmidler	98 283	389 152	290 868
Varebeholdning	-237 345	0	237 345
Fordringer	18 774	0	-18 774
Andre forskjeller	0	460 893	460 893
Sum	-120 287	850 045	970 332
Akkumulert fremførbart underskudd	-8 034 014	-2 239 289	5 794 725
Inngår ikke i beregningen av utsatt skatt	8 154 302	1 389 244	-6 765 058
Grunnlag for utsatt skattefordel	0	0	0
Utsatt skattefordel (22 %)	0	0	0

I henhold til God regnskapsskikk for små foretak balanseføres ikke utsatt skattefordel.



Note 3 Egenkapital

	Aksjekapital	Overkurs	Sum egenkapital
Pr. 31.12.2018	64 901	20 121 214	20 186 115
Pr. 01.01.2019	64 901	20 121 214	20 186 115
Kapitalforhøyelse	27 166	18 722 650	18 749 816
Årets resultat		-1 776 389	-1 776 389
Pr. 31.12.2019	92 067	37 067 475	37 159 542

Note 4 Annen driftsinntekt

2019

Selskapet mottok i 2019 en forsikringsutbetaling på NOK 6 300 i 2019. Denne utbetalingen er klassifisert som annen driftsinntekt.

2018

TAG Sensors ble innvilget rett fra Innovasjon Norge til på et senere tidspunkt å motta tilsvarende beløp som de hadde i salgsinntekter i 2018. Dette utgjorde NOK 460 893 i påløpt tilskudd fra Innovasjon Norge til fremtidig innbetaling og er ført som annen driftsinntekt.

Note 5 Bankinnskudd

Innestående midler på skattetrekkkonto (bundne midler) er på kr. 420 448.

Note 6 Aksjonærer

AKSJEKAPITALEN I TAG SENSORS AS PER 31.12. BESTÅR AV FØLGENDE AKSJEKLASSER:

	Antall	Pålydende	Bokført
A-aksjer	33 884	1,00	33 884
B-aksjer	16 738	1,00	16 738
C-aksjer	41 445	1,00	41 445
Sum	92 067		92 067

EIERSTRUKTUR

De største aksjonærene i % per 31.12 var:

	A-aksjer	B-aksjer	C-aksjer	Sum	Eierandel	Stemmeandel
Platform Ventures SPV1, LCC, USA	19 523	-	-	19 523	21,2 %	21,2 %
Breed Reply Investments Limited, UK	14 361	-	-	14 361	15,6 %	15,6 %
Elite Innovate (Asia) Pte. Ltd., Singapore	-	16 738	-	16 738	18,2 %	18,2 %
Aktiv Vekst AS, Norge	-	-	15 000	15 000	16,3 %	16,3 %
Knut Nygård, Norge	-	-	15 000	15 000	16,3 %	16,3 %
Joaquim Miro Castillo, Andorra	-	-	8 000	8 000	8,7 %	8,7 %
Aleksandra L. Solovjova, Frankrike	-	-	2 000	2 000	2,2 %	2,2 %
Sum >1% eierandel	33 884	16 738	40 000	90 622	98,4 %	98,4 %
Sum øvrige	-	-	1 445	1 445	1,6 %	1,6 %
Totalt antall aksjer	33 884	16 738	41 445	92 067	100 %	100 %



Note 7 Varer

	2019	2018
Lager av råvarer og innkjøpte halvfabrikater	96 656	0
Lager av ferdigvarer	0	572 500
Sum	96 656	572 500
Lager vurdert til kostpris	972 340	572 500
Ekstraordinær nedskrivning som følge av feil i tidligere års beholdning av varer	-237 345	0
Total	734 995	572 500

Varebeholdningen er per 31.12.2019 fordelt på disse to lokasjoner:

	Norge	Kina	Sum
Lager av ferdigvarer	734 995	0	734 995

Note 8 Kundefordringer

	2019	2018
Kundefordringer til pålydende	43 525	635 057
Sum	43 525	635 057

Posten kundefordringer består av:

	2019	2018
Ordinære kundefordringer	43 525	147 339
Opptjent ikke fakturert	0	26 825
Opptjent rettighet til offentlig støtte fra Innovasjon Norge	0	460 893
SUM	43 525	635 057

Note 9 Poster som er slått sammen i regnskapet

	2019	2018
Finansinntekter		
Annen renteinntekt	5 221	28 173
Valutagevinst (agio)	0	19 039
Sum finansinntekter	5 221	47 212
Finanskostnader		
Annen rentekostnad	442 354	2 641
Annen finanskostnad	8 346	23 762
Valutatap (disagio)	633 915	19 656
Sum finanskostnader	0	0



Note 10

Anleggsnote

	Forskning og utvikling	Driftsløsøre, inventar, etc	Maskiner og utstyr	Sum eiendeler
Anskaffelseskost 01.01.19	15 256 631	1 744 141	8 024 766	25 025 538
Tilganger	14 446 283	359 835	6 658 381	21 464 499
-Skifte av driftsmiddelgruppe	0	1 241 282	0	1 241 282
Anskaffelseskost 31.12.19	29 702 914	862 694	14 683 147	45 248 755
Akkumulerte avskrivninger 31.12.19	0	287 683	24 000	311 683
Akkumulerte nedskrivninger 31.12.19	0	305 045	0	305 045
Akkumulert inntektsføring av offentlig støtte versus prosjekt investering per 01.01.2019	0	N/A	N/A	
Inntektsføring av støtte versus prosjektinvestering 2019	0	N/A	N/A	
Akkumulert inntektsføring av offentlig støtte versus prosjektinvestering per 31.12.2019	0	N/A	N/A	
Bokført verdi 31.12.18	29 702 914	269 966	14 659 147	44 632 027
Årets avskrivninger	0	109 500	24 000	133 500
Årets nedskrivninger	0	305 045	0	305 045
Økonomisk levetid	5 år	3-5 år	3-10 år	



Note 11 Pantstillelser og garantier

	31.12.2019	31.12.2018
Pantsikret gjeld, pantstillelser og garantier		
Langsiktig gjeld til kredittinstitusjoner	10 000 000	0
Sum	10 000 000	0
Regnskapsført verdi av pantsikrede eiendeler		
Driftstilbehør	14 929 113	0
Varelager	734 995	0
Kundefordringer	43 525	0
Sum	15 707 633	0

Note 12 Annen langsiktig gjeld

	2019	2018
Gjeld som forfaller mer enn fem år etter regnskapsårets slutt:		
Gjeld til kredittinstitusjoner	4 166 667	0
Øvrig langsiktig gjeld	0	200 000
Sum annen langsiktig gjeld	4 166 667	200 000
Gjennomsnittlig rente	2019	2018
Gjeld til kredittinstitusjoner	4,64%	0,55%

Note 13 Datterselskap

Tag Sensors AS eier 100% av aksjene i TAG Sensors (Singapore) PTE LTD, noe som gir Tag Sensors AS 100% av stemmene i selskapet. TAG Sensors (Singapore) PTE LTD har forretningskontor i Singapore. Årsresultatet for perioden 01.01-31.12.2019 var på NOK 0. Balanseført egenkapital var pr 31.12.2019 NOK 0.

Følgende interne transaksjoner har funnet sted i 2019:

	Beløp	Internegevinst
	2019	2018
Fordringer	23 266	0
Lån til selskap i samme konsern	912 810	0

	Balanseført verdi 31.12.2019 (NOK)
TAG Sensors (Singapore) PTE. LTD.	866



Note 14 Hendelser etter balansedagen

Styrets beskrivelse av hendelser etter balansedagen uten regnskapsmessig konsekvens for TAG Sensors AS.

Covid-19 viruset som inntraff i Norge for fullt i mars 2020 resulterte i utfordringer for næringslivet i landet. En del bransjer har blitt pålagt å stenge ned sin virksomhet. TAG Sensors ble ikke pålagt å stenge ned sin virksomhet. Men, som følge av reiseforbudet mellom Tyskland og Norge, som inntrådte i mars, har TAG Sensors AS blitt rammet av forsinkelse i ferdigstilling av en produksjonsmaskin. Dette betyr at det planlagte arbeidet med å bringe produksjonen hos TAG Sensors AS opp til full kapasitet, kommer noe senere i gang en planlagt.

Nå ved avleggelse av årsregnskapet er det lettet på reisebegrensningene, og arbeidet med ferdigstilling av maskinen kan fortsette. Derfor mener styret at hendelsene etter balansedagen er uten regnskapsmessig konsekvens for avlagt årsregnskap per 31.12.2019.

Note 15 Annen kortsiktig gjeld

Balansepost	Amount
Skyldige feriepenger	- 821 913
Påløpt arbeidsgiveravgift på ferielønn	- 41 919
Påløpte rentekostnader	- 148 527
Gjeld til ansatte/eiere	- 18 978
Annen kortsiktig gjeld ifbm anskaffet maskin	- 4 058 586
Sum	- 5 089 922

Note 16 Andre kortsiktige fordringer

Balansepost	Sum
Til gode merverdiavgift	506 964
Annen forskuddsbetalt kostnad	882 986
Andre kortsiktige fordringer	23 266
Total	1 413 216

Note 17 Skyldige offentlige avgifter

Balansepost	Beløp
Påløpt arbeidsgiveravgift	- 98 664
Skyldig forskuddstrekk	- 417 239
Total Sum	- 515 903



Note 18 Offentlig tilskudd

EU Horizon 2020

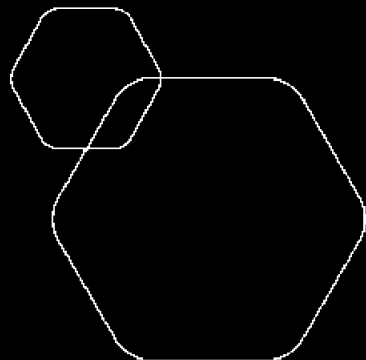
Selskapet har mottatt NOK 5 640 775 i investeringstilskudd i forbindelse med EU Horizon 2020. Tilskuddet resultatføres i takt med avskrivningen av investeringen i prosjektet.

Innovasjon Norge

Selskapet har mottatt NOK 5 000 000 i investeringstilskudd fra Innovasjon Norge. Tilskuddet resultatføres i takt med avskrivningen av investeringen i prosjektet.

Innovasjon Norge

Selskapet har mottatt NOK 10 000 000 i risikolån fra Innovasjon Norge. Risikolånet nedbetales i kvartalsmessige avdrag av NOK 416 666,-. Første avdrag til nedbetaling inntreffer 10.07.2021. Det er betalt NOK 393 842 i renter og omkostninger i 2019. Risikolånets nominelle rente har vært 4,7 % i 2019.

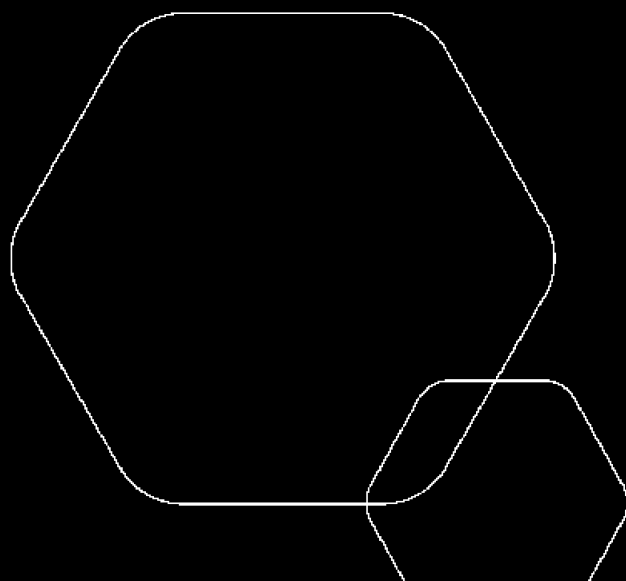


Annual Report 2019

Tag Sensors AS

Revenue statement
Balance sheet
Notes to the Accounts
Audit report

Prepared by:
Økonomene AS
Kirkegata 10
8622 Mo i Rana
Norway



Org.no.: 998 602 084



REVENUE STATEMENT

TAG SENSORS AS

OPERATING INCOME AND OPERATING EXPENSES	Note	2019	2018
Revenue		905 626	460 693
Other operating income	4	6 300	460 893
Total operating income		911 926	921 586
Cost of materials		494 796	194 639
Personnel expenses	1	240 804	460 793
Depreciation of operating and intangible assets	7, 10	133 500	104 200
Write-downs of tangible and intangible assets	7, 10	305 045	0
Other operating expenses	1	197 432	288 107
Total operating expenses		1 371 577	1 047 739
Operating profit		-459 651	-126 153
FINANCIAL INCOME AND EXPENSES			
Other interest income	9	5 221	28 173
Other financial income	9	0	19 039
Other interest expenses	9, 18	442 354	2 641
Other financial expenses	9	642 261	43 418
Net financial items		-1 079 393	1 154
Operating result before tax		-1 539 044	-125 000
Tax on ordinary result	2	0	0
Ordinary result after tax		-1 539 044	-125 000
Extraordinary expenses		237 345	0
Net extraordinary income and expenses	7	-237 345	0
Annual net profit	3	-1 776 389	-125 000
BROUGHT FORWARD			
Transferred from other equity		1 776 389	125 000
Net brought forward		-1 776 389	-125 000



BALANCE SHEET

TAG SENSORS AS

ASSETS	Note	2019	2018
FIXED ASSETS			
INTANGIBLE ASSETS			
Research and development	10	29 702 914	15 256 631
Total intangible assets	18	29 702 914	15 256 631
TANGIBLE ASSETS			
Machinery and equipment	10, 11	14 659 147	8 024 766
Equipment and other movables	10, 11	269 966	1 744 141
Total tangible assets	11	14 929 113	9 768 908
Investments in subsidiaries	13	866	0
Loan to group companies		912 810	0
Total financial fixed assets		913 676	0
Total fixed assets		45 545 703	25 025 539
CURRENT ASSETS			
Inventories	7, 11	734 995	572 500
DEBTORS			
Accounts receivables	8, 11	43 525	635 057
Other short-term receivables	16	1 413 216	170 141
Total receivables		1 456 741	805 197
INVESTMENTS			
Cash and bank deposits	5	6 116 261	2 789 221
Total current assets		8 307 997	4 166 918
Total assets		53 853 701	29 192 457



BALANCE SHEET

TAG SENSORS AS

EQUITY AND LIABILITIES	Note	2019	2018
EQUITY			
PAID-UP EQUITY			
Share capital	3, 6	92 067	64 901
Share premium reserve	6	37 067 475	19 260 778
Other paid-up equity		0	860 436
Total paid-up equity		37 159 542	20 186 115
RETAINED EARNINGS			
Total equity	3	37 159 542	20 186 115
OTHER LONG-TERM LIABILITIES			
Liabilities to financial institutions	11, 12, 18	10 000 000	0
Other long term liabilities	12	0	200 000
Total of other long term liabilities		10 000 000	200 000
CURRENT DEBT			
Trade creditors		1 088 333	8 318 652
Public duties payable	17	515 903	170 322
Other current debt	15	5 089 922	317 369
Total current debt		6 694 158	8 806 342
Total liabilities		16 694 158	9 006 342
Total equity and liabilities		53 853 701	29 192 457

Mo i Rana, 31.08.2020
The board of Tag Sensors AS

Michael Deeb
chairman of the board

Christopher Byron Barkley
member of the board

Richard Thomas Anstey Hadden
member of the board

Micheal Tan
member of the board

Knut Nygård
member of the board/General Manager

Jon Neeraas
member of the board



Accounting principles

The annual accounts have been prepared in conformity with the Accounting Act and NRS 8 - Good accounting practice for small companies.

OPERATING REVENUES

Income from the sale of goods is recognised on the date of delivery. Services are posted to income as they are delivered.

TAX

The tax charge in the profit and loss account consists of tax payable for the period and the change in deferred tax. Deferred tax is calculated at the tax rate at 22 % on the basis of tax-reducing and tax-increasing temporary differences that exist between accounting and tax values, and the tax loss carried forward at the end of the accounting year. Tax-increasing and tax-reducing temporary differences that reverse or may reverse in the same period are set off and entered net.

CLASSIFICATION AND VALUATION OF FIXED ASSETS

Fixed assets include assets included for long-term ownership and use. Fixed assets are valued at acquisition cost. Property, plant and equipment are entered in the balance sheet and depreciated over the asset's economic lifetime. The depreciation period for real property acquired after 2009 is divided into the part that represents the building and the part that represents fixed technical installations. Property, plant and equipment are written down to a recoverable amount in the case of fall in value which is expected not to be temporary. The recoverable amount is the higher of the net sale value and value in use. Value in use is the present value of future cash flows related to the asset. Write-downs are reversed when the basis for the write-down is no longer present.

CLASSIFICATION AND VALUATION OF CURRENT ASSETS

Current assets and short-term liabilities normally include items that fall due for payment within one year of the balance sheet date, as well as items that relate to the stock cycle. Current assets are valued at the lower of acquisition cost and fair value.

SHARES IN SUBSIDIARIES

Subsidiaries are valued using the cost method in the company accounts. The investment is valued at acquisition cost for the shares unless a write-down has been necessary. A write-down to fair value is made when a fall in value is due to reasons that cannot be expected to be temporary and such write-down must be considered as necessary in accordance with good accounting practice. Write-downs are reversed when the basis for the write-down is no longer present.

Dividends, group contributions and other distributions from subsidiaries are posted to income in the same year as provided for in the distributor's accounts. To the extent that dividends/ group contributions exceed the share of profits earned after the date of acquisition, the excess amounts represents a repayment of invested capital, and distributions are deducted from the investment's value in the balance sheet of the parent company.

GOODS

Goods are valued at the lower of acquisition cost and net sale value. Receivables from customers and other receivables are entered at par value after deducting a provision for expected losses. The provision for losses is made on the basis of an individual assessment of the respective receivables.

RECEIVABLES

Receivables from customers and other receivables are entered at par value after deducting a provision for expected losses. The provision for losses is made on the basis of an individual assessment of the respective receivables.



PENSION LIABILITIES

Pension liabilities financed over operations are calculated and entered on the balance sheet under the provision for liabilities. Pension schemes financed through insured schemes are not entered on the balance sheet. The pension premium is treated in these cases as a pension cost and classified together with wage costs.

Note 1 Note Salary costs and benefits, other operating expenses, remuneration to the chief executive, board and auditor

Salary costs in NOK	2019	2018
Salaries	7 958 419	2 592 892
Employment tax	442 271	142 996
Pension costs	713 553	210 948
Other benefits	20 746	1 550
Development cost*	-8 894 185	-2 487 592
Total	240 804	460 793

* Development cost is an adjustment for the capitalisation of the R&D expenditure for the year.

In 2019, the company employed 10 man-years.

PENSION OBLIGATIONS

The company is obliged to have a service pension scheme pursuant to the Act on Mandatory Occupational Pensions.

The company's pension schemes satisfy the requirements of this Act. The defined contribution plans cover full-time employees and contributions comprise of 7 % of salaries. As at 31 December 2019, 10 members were covered by the plans. Pension costs amounted to NOK 713,553 and NOK 192,161 in 2019 and 2018, respectively.

Benefits to senior executives	General Manager	The Board
Salary	1 864 387	0
Pension costs	105 672	0
Other remuneration	5 928	0
Sum	1 975 987	0s

The General Manager, who owns shares in TAG Sensors AS, has an outstanding receivable towards the company of NOK 18 112. Interest is not calculated.

OTHER OPERATING EXPENSES

Cost item	Amount
External service costs	3 576 748
Travel&Entertainment	1 351 507
Other operating costs	655 861
Marketing	408 928
Building costs	374 257
Lease and rental costs	217 071
Insurance	74 880
Software costs	53 280
Freight & transport for goods sold	6 678
Capitalisation of Opex	- 6 521 778
Total	197 432



AUDITOR

Audit fees expensed for 2019 amount to NOK 88 150 vat excluded.

Fees for other services from auditor amount to NOK 111 905 vat excluded.

Note 2 Tax

This year's tax expense	2019	2018
Entered tax on ordinary profit/loss:		
Payable tax	0	0
Changes in deferred tax assets	0	0
Tax expense on ordinary profit/loss	0	0
Taxable income:		
Ordinary result before tax	-1 539 044	-125 000
Extraordinary items	-237 345	0
Permanent differences	-4 988 668	929
Changes in temporary differences	970 332	-698 551
Taxable income	-5 794 725	-822 621
Payable tax in the balance:		
Payable tax on this year's result	0	0
Total payable tax in the balance	0	0

The tax effect of temporary differences and loss for to be carried forward that has formed the basis for deferred tax and deferred tax advantages, specified on type of temporary differences:

	2019	2018	Difference
Tangible assets	98 283	389 152	290 868
Stock	-237 345	0	237 345
Accounts receivable	18 774	0	-18 774
Other differences	0	460 893	460 893
Total	-120 287	850 045	970 332
Accumulated loss to be brought forward	-8 034 014	-2 239 289	5 794 725
Not included in the deferred tax calculation	8 154 302	1 389 244	-6 765 057
Basis for deferred tax assets	0	0	0
Deferred tax assets (22 %)	0	0	0

Deferred tax is not booked to the balance sheet



Note 3 Equity capital

	Share capital	Share premium reserve	Total equity capital
As at 31.12.2018	64 901	20 121 214	20 186 115
Changes posted against equity capital	0	0	0
As at 01.01.2019	64 901	20 121 214	20 186 115
Capital Raise	27 166	18 722 650	18 749 816
Result for the year		-1 776 389	-1 776 389
Dividend		0	0
As at 31.12.2019	92 067	37 067 475	37 159 542

Note 4 Other operating income

In 2019 the Company received an insurance payment of NOK 6 300. This is posted as other operating income.

In 2018 TAG Sensors were granted the right from Innovation Norway to receive a corresponding amount which they have in sales revenue. This amounted to NOK 460,893 at the end of 2018 in accrued grants from Innovation Norway. The accrued subsidy was recognized as other operating income in 2018.

Note 5 Bank deposits

Funds standing on the tax deduction account (restricted funds) are NOK 420 448.

Note 6 Shareholders

THE SHARE CAPITAL IN TAG SENSORS AS AS OF 31.12 CONSISTS OF:

	Total	Face value	Entered
A-shares	33 884	1,00	33 884
B-shares	16 738	1,00	16 738
C-shares	41 445	1,00	41 445
Total	92 067		92 067

OWNERSHIP STRUCTURE

The largest shareholders in % at year end:

	A shares	B shares	C shares	Total	Owner interest	Share of votes
Platform Ventures SPV1, LCC, USA	19 523	-	-	19 523	21,2 %	21,2 %
Breed Reply Investments Limited, UK	14 361	-	-	14 361	15,6 %	15,6 %
Elite Innovate (Asia) Pte. Ltd., Singapore	-	16 738	-	16 738	18,2 %	18,2 %
Aktiv Vekst AS, Norway	-	-	15 000	15 000	16,3 %	16,3 %
Knut Nygård, Norway	-	-	15 000	15 000	16,3 %	16,3 %
Joaquim Miro Castillo, Andorra	-	-	8 000	8 000	8,7 %	8,7 %
Aleksandra L. Solovjova, France	-	-	2 000	2 000	2,2 %	2,2 %
Total >1% ownership share	33 884	16 738	40 000	90 622	98,4 %	98,4 %
Total other	-	-	1 445	1 445	1,6 %	1,6 %
Total number of shares	33 884	16 738	41 445	92 067	100 %	100 %



Note 7 Inventory

	2019	2018
Raw material	96 656	0
Work in progress	0	0
Stocks of finished goods	638 339	572 500
Total	734 995	572 500
Inventory valued at cost price	972 340	572 500
Extraordinary write down regarding previous years error in stock	-237 345	0
Total	734 995	572 500

The stock is per December 31st 2019 stored at these two locations:

	Norway	China	Sum
Stocks of goods for resale	734 995	0	734 995

Note 8 Customer receivables

	2019	2018
Customer receivables at par value	43 525	635 057
Provision for losses	0	0
Total	43 525	635 057

Customer receivables consists of:

	2019	2018
Ordinary Customer receivables	43 525	147 339
Accrued not billed	0	26 825
Earned right to grant from Innovation Norway	0	460 893
Total	43 525	635 057

Note 9 Items that are aggregated in the accounts

Financial income	2019	2018
Interest income from companies in the same group	0	0
Other interest income	5 221	28 173
Other financial income	0	0
Foreign exchange gains (agio)	0	19 039
Total financial income	5 221	47 212

Financial costs		2018
Interest costs to companies in the same group	0	0
Other interest expenses	442 354	2 641
Other financial expenses	8 346	23 762
Foreign exchange losses (disagio)	633 915	19 656
Total financial costs	1 084 614	46 059



Note 10 Fixed assets

In NOK 1 000

	Research and development	Fixture and fittings	Machinery and	Total assets
Acquisition cost as at 01.01.19	15 256 631	1 744 141	8 024 766	25 025 538
Additions	14 446 283	359 835	6 658 381	21 464 499
-Change of assets group	0	1 241 282	0	1 241 282
Acquisition cost as at 31.12.19	29 702 914	862 694	14 683 147	45 248 755
Accumulated depreciation 31.12.19	0	287 683	24 000	311 683
Accumulated write-downs 31.12.19	0	305 045	0	305 045
Accumulated offset of grant towards project investment 01.01.19	0	N/A	N/A	0
Offset of grant towards project investment 2019	0	N/A	N/A	0
Accumulated offset of grant towards project investment 31.12.19	0	N/A	N/A	0
Net value 31.12.19	29 702 914	269 966	14 659 147	44 632 027
Depreciation for the year	0	109 500	24 000	133 500
Impairment losses for the year.	0	305 045	0	305 045
Economic lifetime	5 years	3-5 years	3-10 years	



Note 11 Charges and guarantees

	31.12.2019	31.12.2018
Debt secured by charges, mortgages and guarantees		
Long-term debt to credit institutions	10 000 000	0
Long-term debt to credit institutions	0	0
Guarantees	0	0
Other charges	0	0
Total	10 000 000	0
Book value of charged assets		
Buildings	0	0
Land	0	0
Plant and equipment	14 929 113	0
Ships	0	0
Shares	0	0
Inventories	734 995	0
Customer receivables	43 525	0
Total	15 707 633	0

Note 12 Other long-term liabilities

	2019	2018
Debt that falls due more than five years after the balance sheet date:		
Convertible loan	0	0
Bond loan	0	0
Debt to credit institutions	4 166 667	0
Other long-term debt	0	200 000
Total other long-term debt	4 166 667	200 000

Average interest rate	2019	2018
Convertible loan	0%	0%
Bond loan	0%	0%
Debt to credit institutions	4,64%	0,55%
Other long-term debt	0%	0%



Note 13 Subsidiaries

Tag Sensors AS owns 100% of the shares in TAG Sensors (Singapore) PTE LTD, which gives Tag Sensors AS 100% of the votes in the company. TAG Sensors (Singapore) PTE LTD has its registered office in Singapore. The annual result for the period 01.01-31.12.2019 was NOK 0. The book value of equity capital as at 31.12.2019 was NOK 0.

The following internal transactions have taken place in 2019:

	Amount	Internal gain
Sale of goods to TAG Sensors (Singapore) PTE LTD	0	0
	2019	2018
Receivables	23 266	0
Loans to company in the same group	912 810	0

Subsidiary	Entered value as of 31.12.2019 (NOK)
TAG Sensors (Singapore) PTE. LTD.	866

Note 14 Events after the reporting period

This is the Board's description of non-adjusting events after the reporting period.

The Covid-19 virus outbreak in Norway in March 2020 gave challenges for the business community in the country. Some industries had to close their businesses temporarily due to infection control restrictions imposed by the Government. TAG Sensors has not been required to close its operations. However, as result of the travel ban between Germany and Norway, which took effect in March 2020, TAG Sensors AS has experienced delay in the completion of a production machine. The planned work of bringing production up to full capacity had to start somewhat later than planned, due to this event.

Now, at the time of presentation of the Statutory report, the travel restrictions have been eased, and the work of completing the machine continues. The board believes that the events after the reporting period have no consequence for the submitted annual accounts as of 31.12.2019.

Note 15 Other current debt

Balance item	Amount
Accruals, holiday pay	- 821 913
Accruals, National insurance contributions holiday pay	- 41 919
Accruals, rent	- 148 527
Expenses due to employees	- 18 978
Other payables, Machinery CAPEX	- 4 058 586
Grand Total	- 5 089 922



Note 16 Other short term receivables

Balance item	Amount
Other payables (VAT refund)	506 964
Other prepayment	882 986
Other receivables	23 266
Total	1 413 216

Note 17 Public duties payable

Balance item	Amount
Accrual, national insurance contributions	- 98 664
Tax withholding	- 417 239
Total	- 515 903

Note 18 Public Grants

EU Horizon 2020

The company has received NOK 5,640,775 in investment grants in connection with the European Unions programme Horizon 2020. The amount is offset the project investment, hence reduction of capitalized costs related to the project.

Innovation Norway

The company has received NOK 5,000,000 in investment grants from Innovation Norway. The amount is offset the project investment, hence reduction of capitalized costs related to the project.

Innovation Norway

The company has received NOK 10,000,000 in risk loans from Innovation Norway. The risk loan is repaid in quarterly installments of NOK 416,666. The first installment for repayment occurs on 10.07.2021. NOK 393,842 in interest and costs were paid in 2019. The nominal interest rate on the risk loan was 4.7% in 2019.



Building a better
working world

Statsautoriserte revisorer
Ernst & Young AS

Søndre gate 2, NO-8624 Mo i Rana
Postboks 56, NO-8601 Mo i Rana

Foretaksregisteret: NO 976 389 387 MVA
Tlf: +47 24 00 24 00

Fax:

www.ey.no

Medlemmer av Den norske revisorforening

UAVHENGIG REVISORS BERETNING

Til generalforsamlingen i Tag Sensors AS

Uttalelse om revisjonen av årsregnskapet

Konklusjon

Vi har revidert årsregnskapet for Tag Sensors AS som består av balanse per 31. desember 2019, resultatregnskap for regnskapsåret avsluttet per denne datoen og en beskrivelse av vesentlige anvendte regnskapsprinsipper og andre noteopplysninger.

Etter vår mening er årsregnskapet avgitt i samsvar med lov og forskrifter og gir et rettviseende bilde av selskapets finansielle stilling per 31. desember 2019 og av dets resultater for regnskapsåret avsluttet per denne datoen i samsvar med regnskapslovens regler og god regnskapsskikk i Norge.

Grunnlag for konklusjonen

Vi har gjennomført revisjonen i samsvar med lov, forskrift og god revisjonsskikk i Norge, herunder de internasjonale revisjonsstandardene (ISA-ene). Våre oppgaver og plikter i henhold til disse standardene er beskrevet i avsnittet *Revisors oppgaver og plikter ved revisjonen av årsregnskapet*. Vi er uavhengige av selskapet i samsvar med de relevante etiske kravene i Norge knyttet til revisjon slik det kreves i lov og forskrift. Vi har også overholdt våre øvrige etiske forpliktelser i samsvar med disse kravene. Etter vår oppfatning er innhentet revisjonsbevis tilstrekkelig og hensiktsmessig som grunnlag for vår konklusjon.

Ledelsens ansvar for årsregnskapet

Styret og daglig leder (ledelsen) er ansvarlig for å utarbeide årsregnskapet i samsvar med lov og forskrifter, herunder for at det gir et rettviseende bilde i samsvar med regnskapslovens regler og god regnskapsskikk i Norge. Ledelsen er også ansvarlig for slik intern kontroll som den finner nødvendig for å kunne utarbeide et årsregnskap som ikke inneholder vesentlig feilinformasjon, verken som følge av misligheter eller feil.

Ved utarbeidelsen av årsregnskapet må ledelsen ta standpunkt til selskapets evne til fortsatt drift og opplyse om forhold av betydning for fortsatt drift. Forutsetningen om fortsatt drift skal legges til grunn for årsregnskapet med mindre ledelsen enten har til hensikt å avvike selskapet eller legge ned virksomheten, eller ikke har noe annet realistisk alternativ.

Revisors oppgaver og plikter ved revisjonen av årsregnskapet

Vårt mål er å oppnå betryggende sikkerhet for at årsregnskapet som helhet ikke inneholder vesentlig feilinformasjon, verken som følge av misligheter eller feil, og å avgi en revisjonsberetning som inneholder vår konklusjon. Betyggende sikkerhet er en høy grad av sikkerhet, men ingen garanti for at en revisjon utført i samsvar med lov, forskrift og god revisjonsskikk i Norge, herunder ISA-ene, alltid vil avdekke vesentlig feilinformasjon. Feilinformasjon kan skyldes misligheter eller feil og er å anse som vesentlig dersom den enkeltvis eller samlet med rimelighet kan forventes å påvirke de økonomiske beslutningene som brukerne foretar på grunnlag av årsregnskapet.

Som del av en revisjon i samsvar med lov, forskrift og god revisjonsskikk i Norge, herunder ISA-ene, utøver vi profesjonelt skjønn og utviser profesjonell skepsis gjennom hele revisjonen. I tillegg

- ▶ identifiserer og anslår vi risikoen for vesentlig feilinformasjon i årsregnskapet, enten det skyldes misligheter eller feil. Vi utformer og gjennomfører revisjonshandlinger for å håndtere slike risikoer, og innhenter revisjonsbevis som er tilstrekkelig og hensiktsmessig som grunnlag for vår konklusjon. Risikoen for at vesentlig feilinformasjon som følge av misligheter ikke blir avdekket, er høyere enn for feilinformasjon som skyldes feil, siden misligheter kan innebære samarbeid, forfalskning, bevisste utelatelser, uriktige fremstillinger eller overstyring av intern kontroll;
- ▶ opparbeider vi oss en forståelse av den interne kontrollen som er relevant for revisjonen, for å utforme revisjonshandlinger som er hensiktsmessige etter omstendighetene, men ikke for å gi uttrykk for en mening om effektiviteten av selskapets interne kontroll;



Building a better
working world

- ▶ vurderer vi om de anvendte regnskapsprinsippene er hensiktsmessige og om regnskapsestimatene og tilhørende noteopplysninger utarbeidet av ledelsen er rimelige;
- ▶ konkluderer vi på om ledelsens bruk av fortsatt drift-forutsetningen er hensiktsmessig, og, basert på innhentede revisjonsbevis, hvorvidt det foreligger vesentlig usikkerhet knyttet til hendelser eller forhold som kan skape betydelig tvil om selskapets evne til fortsatt drift. Dersom vi konkluderer med at det foreligger vesentlig usikkerhet, kreves det at vi i revisjonsberetningen henleder oppmerksomheten på tilleggsopplysningene i årsregnskapet. Hvis slike tilleggsopplysninger ikke er tilstrekkelige, må vi modifisere vår konklusjon. Våre konklusjoner er basert på revisjonsbevis innhentet frem til datoen for revisjonsberetningen. Etterfølgende hendelser eller forhold kan imidlertid medføre at selskapets evne til fortsatt drift ikke lenger er til stede;
- ▶ vurderer vi den samlede presentasjonen, strukturen og innholdet i årsregnskapet, inkludert tilleggsopplysningene, og hvorvidt årsregnskapet gir uttrykk for de underliggende transaksjonene og hendelsene på en måte som gir et rettviseende bilde.

Vi kommuniserer med styret blant annet om det planlagte omfanget av revisjonen, tidspunktet for vårt revisjonsarbeid og eventuelle vesentlige funn i vår revisjon, herunder vesentlige svakheter i den interne kontrollen som vi avdekker gjennom vårt arbeid.

Uttalelse om øvrige lovmessige krav

Konklusjon om registrering og dokumentasjon

Basert på vår revisjon av årsregnskapet som beskrevet ovenfor, og kontrollhandlinger vi har funnet nødvendige i henhold til internasjonal standard for attestasjonsoppdrag (ISAE) 3000 «Attestasjonsoppdrag som ikke er revisjon eller forenklet revisorkontroll av historisk finansiell informasjon», mener vi at ledelsen har oppfylt sin plikt til å sørge for ordentlig og oversiktlig registrering og dokumentasjon av selskapets regnskapsopplysninger i samsvar med lov og god bokføringskikk i Norge.

Mo i Rana, 14. oktober 2020
Ernst & Young AS

Revisjonsberetningen er signert elektronisk

Arve Willumsen
statsautorisert revisor

Penneo Dokumentnøkkel:8LCTV-XVENZ-23MIN-EQDWE-GTUG6-IVQZ



PENNEO

Signaturene i dette dokumentet er juridisk bindende. Dokument signert med "Penneo"™ - sikker digital signatur.
De signerende parter sin identitet er registrert, og er listet nedenfor.

"Med min signatur bekrefter jeg alle datoer og innholdet i dette dokument."

Arve Willumsen

Statsautorisert revisor

På vegne av: Ernst & Young AS

Serienummer: 9578-5998-4-1452881

IP: 145.62.xxx.xxx

2020-10-14 11:43:56Z



Penneo Dokumentnøkkel:8LCTV-XVENZ-23MIN-EQDWE-GTUG6-IVQPZ

Dokumentet er signert digitalt, med **Penneo.com**. Alle digitale signatur-data i dokumentet er sikret og validert av den datamaskin-utregnede hash-verdien av det opprinnelige dokument. Dokumentet er låst og tids-stemplet med et sertifikat fra en betrodd tredjepart. All kryptografisk bevis er integrert i denne PDF, for fremtidig validering (hvis nødvendig).

Hvordan bekrefter at dette dokumentet er originalen?

Dokumentet er beskyttet av ett Adobe CDS sertifikat. Når du åpner dokumentet i

Adobe Reader, skal du kunne se at dokumentet er sertifisert av **Penneo e-signature service <penneo@penneo.com>**. Dette garanterer at innholdet i dokumentet ikke har blitt endret.

Det er lett å kontrollere de kryptografiske beviser som er lokalisert inne i dokumentet, med Penneo validator - <https://penneo.com/validate>

**BALANCE SHEET****TAG SENSORS AS**

EQUITY AND LIABILITIES	Note	2019	2018
EQUITY			
PAID-UP EQUITY			
Share capital	3, 6	92 067	64 901
Share premium reserve	6	37 067 475	19 260 778
Other paid-up equity		0	860 436
Total paid-up equity		37 159 542	20 186 115
RETAINED EARNINGS			
Total equity	3	37 159 542	20 186 115
OTHER LONG-TERM LIABILITIES			
Liabilities to financial institutions	11, 12, 18	10 000 000	0
Other long term liabilities	12	0	200 000
Total of other long term liabilities		10 000 000	200 000
CURRENT DEBT			
Trade creditors		1 088 333	8 318 652
Public duties payable	17	515 903	170 322
Other current debt	15	5 089 922	317 369
Total current debt		6 694 158	8 806 342
Total liabilities		16 694 158	9 006 342
Total equity and liabilities		53 853 701	29 192 457

Mo i Rana, 31.08 - 2020
The board of Tag Sensors AS

Michael Deeb
chairman of the board

Christopher Byron Barkley
member of the board

Richard Thomas Anstey Hadden
member of the board

Micheal Tan
member of the board

Knut Nygård
member of the board/General Manager

Jon Neeraas
member of the board

**BALANCE SHEET****TAG SENSORS AS**

EQUITY AND LIABILITIES	Note	2019	2018
EQUITY			
PAID-UP EQUITY			
Share capital	3, 6	92 067	64 901
Share premium reserve	6	37 067 475	19 260 778
Other paid-up equity		0	860 436
Total paid-up equity		37 159 542	20 186 115
RETAINED EARNINGS			
Total equity	3	37 159 542	20 186 115
OTHER LONG-TERM LIABILITIES			
Liabilities to financial institutions	11, 12, 18	10 000 000	0
Other long term liabilities	12	0	200 000
Total of other long term liabilities		10 000 000	200 000
CURRENT DEBT			
Trade creditors		1 088 333	8 318 652
Public duties payable	17	515 903	170 322
Other current debt	15	5 089 922	317 369
Total current debt		6 694 158	8 806 342
Total liabilities		16 694 158	9 006 342
Total equity and liabilities		53 853 701	29 192 457

Mo i Rana, 31.08 - 2020
The board of Tag Sensors AS


Michael Deeb
chairman of the board

Christopher Byron Barkley
member of the board

Richard Thomas Anstey Hadden
member of the board

Micheal Tan
member of the board


Knut Nygård
member of the board/General Manager


Jon Neeraas
member of the board



BALANCE SHEET

TAG SENSORS AS

EQUITY AND LIABILITIES	Note	2019	2018
EQUITY			
PAID-UP EQUITY			
Share capital	3, 6	92 067	64 901
Share premium reserve	6	37 067 475	19 260 778
Other paid-up equity		0	860 436
Total paid-up equity		37 159 542	20 186 115
RETAINED EARNINGS			
Total equity	3	37 159 542	20 186 115
OTHER LONG-TERM LIABILITIES			
Liabilities to financial institutions	11, 12, 18	10 000 000	0
Other long term liabilities	12	0	200 000
Total of other long term liabilities		10 000 000	200 000
CURRENT DEBT			
Trade creditors		1 088 333	8 318 652
Public duties payable	17	515 903	170 322
Other current debt	15	5 089 922	317 369
Total current debt		6 694 158	8 806 342
Total liabilities		16 694 158	9 006 342
Total equity and liabilities		53 853 701	29 192 457

Mo i Rana, 31.08 - 2020
The board of Tag Sensors AS

Michael Deeb
chairman of the board

Christopher Byron Barkley
member of the board

Richard Thomas Anstey Hadden
member of the board

Micheal Tan
member of the board

Knut Nygård
member of the board/General Manager

Jon Neeraas
member of the board



BALANCE SHEET

TAG SENSORS AS

EQUITY AND LIABILITIES	Note	2019	2018
EQUITY			
PAID-UP EQUITY			
Share capital	3, 6	92 067	64 901
Share premium reserve	6	37 067 475	19 260 778
Other paid-up equity		0	860 436
Total paid-up equity		37 159 542	20 186 115
RETAINED EARNINGS			
Total equity	3	37 159 542	20 186 115
OTHER LONG-TERM LIABILITIES			
Liabilities to financial institutions	11, 12	10 000 000	0
Other long term liabilities	12	0	200 000
Total of other long term liabilities		10 000 000	200 000
CURRENT DEBT			
Trade creditors		1 088 333	8 318 652
Public duties payable		515 903	170 322
Other current debt		5 089 922	317 369
Total current debt		6 694 158	8 806 342
Total liabilities		16 694 158	9 006 342
Total equity and liabilities		53 853 701	29 192 457

Mo i Rana, 31.08 - 2020
The board of Tag Sensors AS

Michael Deeb
chairman of the board

Micheal Tan
member of the board

Christopher Byron Barkley
member of the board

Knut Nygård
member of the board/General Manager

Richard Thomas Anstey Hadden
member of the board

Jon Neeraas
member of the board

**BALANCE SHEET**


TAG SENSORS AS

EQUITY AND LIABILITIES	Note	2019	2018
EQUITY			
PAID-UP EQUITY			
Share capital	3, 6	92 067	64 901
Share premium reserve	6	37 067 475	19 260 778
Other paid-up equity		0	860 436
Total paid-up equity		37 159 542	20 186 115
RETAINED EARNINGS			
Total equity	3	37 159 542	20 186 115
OTHER LONG-TERM LIABILITIES			
Liabilities to financial institutions	11, 12, 18	10 000 000	0
Other long term liabilities	12	0	200 000
Total of other long term liabilities		10 000 000	200 000
CURRENT DEBT			
Trade creditors		1 088 333	8 318 652
Public duties payable	17	515 903	170 322
Other current debt	15	5 089 922	317 369
Total current debt		6 694 158	8 806 342
Total liabilities		16 694 158	9 006 342
Total equity and liabilities		53 853 701	29 192 457

Mo i Rana, 31.08 - 2020
The board of Tag Sensors AS

Michael Deeb
chairman of the board

Christopher Byron Barkley
member of the board



Richard Thomas Anstey Hadden
member of the board

Micheal Tan
member of the board

Knut Nygård
member of the board/General Manager

Jon Neeraas
member of the board