



## ÅRSREGNSKAPET FOR REGNSKAPSÅRET 2023 - GENERELL INFORMASJON

### Enheten

Organisasjonsnummer: 981 195 566  
Organisasjonsform: Aksjeselskap  
Foretaksnavn: FAUSKANGER EIENDOM AS  
Forretningsadresse: Storebotn 15  
5309 KLEPPESTØ

### Regnskapsår

Årsregnskapets periode: 01.01.2023 - 31.12.2023

### Konsern

Morselskap i konsern: Nei

### Regnskapsregler

Regler for små foretak benyttet: Ja  
Benyttet ved utarbeidelsen av årsregnskapet til selskapet: Regnskapslovens alminnelige regler

### Årsregnskapet fastsatt av kompetent organ

Bekreftet av representant for selskapet: Ragnvald Fauskanger  
Dato for fastsettelse av årsregnskapet: 30.06.2024

### Grunnlag for avgivelse

År 2023: Årsregnskapet er elektronisk innlevert  
År 2022: Tall er hentet fra elektronisk innlevert årsregnskap fra 2023

*Det er ikke krav til at årsregnskapet m.v. som sendes til Regnskapsregisteret er undertegnet. Kontrollen på at dette er utført ligger hos revisor/enhetens øverste organ. Sikkerheten ivaretas ved at innsender har rolle/rettighet for innsending av årsregnskapet via Altinn, og ved at det bekreftes at årsregnskapet er fastsatt av kompetent organ.*

Brønnøysundregistrene, 24.07.2025



## Resultatregnskap

Beløp i: NOK	Note	2023	2022
<b>RESULTATREGNSKAP</b>			
<b>Inntekter</b>			
Leieinntekter		880 545	878 833
<b>Sum inntekter</b>		<b>880 545</b>	<b>878 833</b>
<b>Kostnader</b>			
Lønnskostnad	2, 3		
Avskrivning på driftsmidler	4	100 158	107 135
Annen driftskostnad	2, 3	15 127	13 832
<b>Sum kostnader</b>		<b>115 285</b>	<b>120 967</b>
<b>Driftsresultat</b>		<b>765 260</b>	<b>757 866</b>
<b>Finansinntekter og finanskostnader</b>			
Annen renteinntekt		30 590	8 202
<b>Sum finansinntekter</b>		<b>30 590</b>	<b>8 202</b>
Annen rentekostnad		139	
<b>Sum finanskostnader</b>		<b>139</b>	
<b>Netto finans</b>		<b>30 451</b>	<b>8 202</b>
<b>Ordinært resultat før skattekostnad</b>		<b>795 711</b>	<b>766 068</b>
Skattekostnad på resultat	5, 6	175 087	168 535
<b>Ordinært resultat etter skattekostnad</b>		<b>620 624</b>	<b>597 533</b>
<b>Årsresultat</b>	1, 7	<b>620 624</b>	<b>597 533</b>
<b>Årsresultat etter minoritetsinteresser</b>		<b>620 624</b>	<b>597 533</b>
<b>Totalresultat</b>		<b>620 624</b>	<b>597 533</b>
<b>Overføringer og disponeringer</b>			
Avsatt tilleggsutbytte		500 000	500 000
Avsatt til annen egenkapital		120 624	97 533
<b>Sum overføringer og disponeringer</b>		<b>620 624</b>	<b>597 533</b>



## Resultatregnskap

<b>Beløp i: NOK</b>	<b>Note</b>	<b>2023</b>	<b>2022</b>
---------------------	-------------	-------------	-------------

---



### Balanse

Beløp i: NOK	Note	2023	2022
<b>BALANSE - EIENDELER</b>			
<b>Anleggsmidler</b>			
<b>Immaterielle eiendeler</b>			
<b>Varige driftsmidler</b>			
Tomter	4	1 032 796	1 032 796
Bygning	4	1 798 264	1 898 422
Skip og flytende installasjoner	4		
Driftsløsøre, inventar o.a. utstyr	4		
<b>Sum varige driftsmidler</b>	4	<b>2 831 060</b>	<b>2 931 218</b>
<b>Sum anleggsmidler</b>		<b>2 831 060</b>	<b>2 931 218</b>
<b>Omløpsmidler</b>			
<b>Varer</b>			
<b>Fordringer</b>			
Kundefordringer		398 221	44 852
<b>Sum fordringer</b>		<b>398 221</b>	<b>44 852</b>
<b>Bankinnskudd, kontanter og lignende</b>			
Bankinnskudd, kontanter o.l.		1 600 612	1 928 635
<b>Sum bankinnskudd, kontanter og lignende</b>		<b>1 600 612</b>	<b>1 928 635</b>
<b>Sum omløpsmidler</b>		<b>1 998 832</b>	<b>1 973 487</b>
<b>SUM EIENDELER</b>		<b>4 829 892</b>	<b>4 904 705</b>
<b>BALANSE - EGENKAPITAL OG GJELD</b>			
<b>Egenkapital</b>			
<b>Innskutt egenkapital</b>			
Aksjekapital	6	2 200 000	2 200 000
<b>Sum innskutt egenkapital</b>		<b>2 200 000</b>	<b>2 200 000</b>



## Balanse

<b>Beløp i: NOK</b>	<b>Note</b>	<b>2023</b>	<b>2022</b>
<b>Opptjent egenkapital</b>			
Annen egenkapital		2 322 114	2 201 490
<b>Sum opptjent egenkapital</b>		<b>2 322 114</b>	<b>2 201 490</b>
<b>Sum egenkapital</b>	7	<b>4 522 114</b>	<b>4 401 490</b>
<b>Gjeld</b>			
<b>Langsiktig gjeld</b>			
Utsatt skatt	5	55 981	69 976
<b>Sum avsetninger for forpliktelser</b>		<b>55 981</b>	<b>69 976</b>
<b>Annen langsiktig gjeld</b>			
<b>Sum langsiktig gjeld</b>		<b>55 981</b>	<b>69 976</b>
<b>Kortsiktig gjeld</b>			
Betalbar skatt	5, 6	189 082	186 028
Skattetrekk og andre trekk		44 683	79 378
Annen kortsiktig gjeld		18 033	167 833
<b>Sum kortsiktig gjeld</b>		<b>251 798</b>	<b>433 239</b>
<b>Sum gjeld</b>		<b>307 779</b>	<b>503 215</b>
<b>SUM EGENKAPITAL OG GJELD</b>		<b>4 829 892</b>	<b>4 904 705</b>



## Brønnøysundregistrene

### ÅRSREGNSKAP FOR REGNSKAPSÅRET 2023 - GENERELL INFORMASJON

Journalnummer: 2024 648020

#### Enheten

Organisasjonsnummer: 981 195 566  
Organisasjonsform: Aksjeselskap  
Foretaksnavn: FAUSKANGER EIENDOM AS  
Forretningsadresse: Storebotn 15  
5309 KLEPPESTØ

#### Regnskapsår

Årsregnskapets periode: 01.01.2023 - 31.12.2023

#### Konsern

Morselskap i konsern: Nei

#### Regnskapsregler

Regler for små foretak benyttet: Ja  
Benyttet ved utarbeidelsen av  
årsregnskapet til selskapet: Regnskapslovens alminnelige regler

#### Årsregnskapet fastsatt av kompetent organ

Bekreftet av representant for selskapet: Ragnvald Fauskanger  
Dato for fastsettelse av årsregnskapet: 30.06.2024

#### Grunnlag for avgivelse

År 2023: Årsregnskap er elektronisk innlevert.  
År 2022: Tall er hentet fra elektronisk innlevert årsregnskap fra 2023.

*Det er ikke krav til at årsregnskapet m.v. som sendes til Regnskapsregisteret er undertegnet. Kontrollen på at dette er utført ligger hos revisor/enhetens øverste organ. Sikkerheten ivaretas ved at innsender har rolle/rettighet for innsending av årsregnskapet via Altinn, og ved at det bekreftes at årsregnskapet er fastsatt av kompetent organ.*

Brønnøysundregistrene, 18.07.2024



Organisasjonsnr: 981 195 566  
FAUSKANGER EIENDOM AS

## RESULTATREGNSKAP

Beløp i: NOK	Note	2023	2022
<b>RESULTATREGNSKAP</b>			
<b>Inntekter</b>			
Leieinntekter		880 545	878 833
<b>Sum inntekter</b>		<b>880 545</b>	<b>878 833</b>
<b>Kostnader</b>			
Lønnskostnad	2, 3		
Avskrivning på driftsmidler	4	100 158	107 135
Annen driftskostnad	2, 3	15 127	13 832
<b>Sum kostnader</b>		<b>115 285</b>	<b>120 967</b>
<b>Driftsresultat</b>		<b>765 260</b>	<b>757 866</b>
<b>Finansinntekter og finanskostnader</b>			
Annen renteinntekt		30 590	8 202
<b>Sum finansinntekter</b>		<b>30 590</b>	<b>8 202</b>
Annen rentekostnad		139	
<b>Sum finanskostnader</b>		<b>139</b>	
<b>Netto finans</b>		<b>30 451</b>	<b>8 202</b>
<b>Ordinært resultat før skattekostnad</b>		<b>795 711</b>	<b>766 068</b>
Skattekostnad på resultat	5, 6	175 087	168 535
<b>Ordinært resultat etter skattekostnad</b>		<b>620 624</b>	<b>597 533</b>
<b>Årsresultat</b>	1, 7	<b>620 624</b>	<b>597 533</b>
<b>Årsresultat etter minoritetsinteresser</b>		<b>620 624</b>	<b>597 533</b>
<b>Totalresultat</b>		<b>620 624</b>	<b>597 533</b>
<b>Overføringer og disponeringer</b>			
Avsatt tilleggsutbytte		500 000	500 000
Avsatt til annen egenkapital		120 624	97 533
<b>Sum overføringer og disponeringer</b>		<b>620 624</b>	<b>597 533</b>



Organisasjonsnr: 981 195 566  
FAUSKANGER EIENDOM AS

## BALANSE

Beløp i: NOK	Note	2023	2022
<b>BALANSE - EIENDELER</b>			
<b>Anleggsmidler</b>			
<b>Immaterielle eiendeler</b>			
<b>Varige driftsmidler</b>			
Tomter	4	1 032 796	1 032 796
Bygning	4	1 798 264	1 898 422
Skip og flytende installasjoner	4		
Driftsløsøre, inventar o. a. utstyr	4		
<b>Sum varige driftsmidler</b>	<b>4</b>	<b>2 831 060</b>	<b>2 931 218</b>
<b>Sum anleggsmidler</b>		<b>2 831 060</b>	<b>2 931 218</b>
<b>Omløpsmidler</b>			
<b>Varer</b>			
<b>Fordringer</b>			
Kundefordringer		398 221	44 852
<b>Sum fordringer</b>		<b>398 221</b>	<b>44 852</b>
<b>Bankinnskudd, kontanter og lignende</b>			
Bankinnskudd, kontanter o. l.		1 600 612	1 928 635
<b>Sum bankinnskudd, kontanter og lignende</b>		<b>1 600 612</b>	<b>1 928 635</b>
<b>Sum omløpsmidler</b>		<b>1 998 832</b>	<b>1 973 487</b>
<b>SUM EIENDELER</b>		<b>4 829 892</b>	<b>4 904 705</b>
<b>BALANSE - EGENKAPITAL OG GJELD</b>			
<b>Egenkapital</b>			
<b>Innskutt egenkapital</b>			
Aksjekapital	6	2 200 000	2 200 000
<b>Sum innskutt egenkapital</b>		<b>2 200 000</b>	<b>2 200 000</b>
<b>Opptjent egenkapital</b>			
Annen egenkapital		2 322 114	2 201 490
<b>Sum opptjent egenkapital</b>		<b>2 322 114</b>	<b>2 201 490</b>
<b>Sum egenkapital</b>	<b>7</b>	<b>4 522 114</b>	<b>4 401 490</b>
<b>Gjeld</b>			



<b>Langsiktig gjeld</b>			
Utsatt skatt	5	55 981	69 976
<b>Sum avsetninger for forpliktelseser</b>		<b>55 981</b>	<b>69 976</b>
<b>Annen langsiktig gjeld</b>			
<b>Sum langsiktig gjeld</b>		<b>55 981</b>	<b>69 976</b>
<b>Kortsiktig gjeld</b>			
Betalbar skatt	5, 6	189 082	186 028
Skattetrekk og andre trekk		44 683	79 378
Annen kortsiktig gjeld		18 033	167 833
<b>Sum kortsiktig gjeld</b>		<b>251 798</b>	<b>433 239</b>
<b>Sum gjeld</b>		<b>307 779</b>	<b>503 215</b>
<b>SUM EGENKAPITAL OG GJELD</b>		<b>4 829 892</b>	<b>4 904 705</b>



Organisasjonsnr: 981 195 566  
FAUSKANGER EIENDOM AS

NOTEOPPLYSNINGER - SELSKAP - alle poster oppgitt i hele tall

Note  
2

Antall årsverk i regnskapsåret  
0.00

<u>Sum</u>	<u>Beløp</u>
<u>Balanseført verdi 31.12.</u>	<u>Varige driftsmidler Immaterielle eiend.</u>

Konsernregnskap

Morselskapet sitt navn

Forretningskontor for morselskapet

Begrunnelse for at datterselskap er utelatt fra konsolideringen

<u>Samlet beløp - tilknyttet selskap</u>	<u>Årets</u>	<u>Fjorårets</u>
--	--------------	------------------

<u>Samlet beløp - foretak i samme konsern</u>	<u>Årets</u>	<u>Fjorårets</u>
---	--------------	------------------

<u>Samlet beløp - foretak i samme konsern</u>	<u>Årets</u>	<u>Fjorårets</u>
---	--------------	------------------

<u>Samlet beløp - felles kontrollert virksomhet</u>	<u>Årets</u>	<u>Fjorårets</u>
---	--------------	------------------

<u>Pantstillelse</u>	<u>Beløp</u>
----------------------	--------------

<u>Beholdning av egne aksjer</u>	<u>Antall</u>	<u>Pålydende</u>	<u>Andel av aksjek.</u>
----------------------------------	---------------	------------------	-------------------------



# Årsregnskap 2023

## Fauskanger Eiendom AS

Resultatregnskap  
Balanse  
Noter til regnskapet

Org.nr.: 981 195 566



<b>Resultatregnskap</b>			
Fauskanger Eiendom AS			
	Note	2023	2022
<b>Driftsinntekter og driftskostnader</b>			
Leieinntekter		880 545	878 833
<b>Sum driftsinntekter</b>		<b>880 545</b>	<b>878 833</b>
Avskrivning på driftsmidler	4	100 158	107 135
Annen driftskostnad	2, 3	15 127	13 832
<b>Sum driftskostnader</b>		<b>115 285</b>	<b>120 967</b>
<b>Driftsresultat</b>		<b>765 260</b>	<b>757 866</b>
<b>Finansinntekter og finanskostnader</b>			
Annen renteinntekt		30 590	8 202
Annen rentekostnad		139	0
Resultat av finansposter		30 451	8 202
Resultat før skattekostnad		795 711	766 068
Skattekostnad på resultat	5, 6	175 087	168 535
<b>Resultat</b>		<b>620 624</b>	<b>597 533</b>
<b>Årsoverskudd</b>	1, 7	<b>620 624</b>	<b>597 533</b>
<b>Overføringer</b>			
Avsatt tilleggsutbytte		500 000	500 000
Avsatt til annen egenkapital		120 624	97 533
<b>Sum overføringer</b>		<b>620 624</b>	<b>597 533</b>






<b>Balanse</b>			
Fauskanger Eiendom AS			
Eiendeler	Note	2023	2022
<b>Anleggsmidler</b>			
<b>Varige driftsmidler</b>			
Tomter	4	1 032 796	1 032 796
Bygning	4	1 798 264	1 898 422
<b>Sum varige driftsmidler</b>	4	<u>2 831 060</u>	<u>2 931 218</u>
<b>Sum anleggsmidler</b>		<u>2 831 060</u>	<u>2 931 218</u>
<b>Omløpsmidler</b>			
Kundefordringer		398 221	44 852
<b>Sum fordringer</b>		<u>398 221</u>	<u>44 852</u>
<b>Bankinnskudd, kontanter o.l.</b>		<u>1 600 612</u>	<u>1 928 635</u>
<b>Sum omløpsmidler</b>		<u>1 998 832</u>	<u>1 973 487</u>
<b>Sum eiendeler</b>		<u>4 829 892</u>	<u>4 904 705</u>



<b>Balanse</b>			
Fauskanger Eiendom AS			
	Note	2023	2022
<b>Egenkapital og gjeld</b>			
<b>Innskutt egenkapital</b>			
Aksjekapital	6	2 200 000	2 200 000
<b>Sum innskutt egenkapital</b>		<u>2 200 000</u>	<u>2 200 000</u>
<b>Opptjent egenkapital</b>			
Annen egenkapital		2 322 114	2 201 490
<b>Sum opptjent egenkapital</b>		<u>2 322 114</u>	<u>2 201 490</u>
<b>Sum egenkapital</b>	7	<u>4 522 114</u>	<u>4 401 490</u>
<b>Gjeld</b>			
Utsatt skatt	5	55 981	69 976
<b>Sum avsetning for forpliktelser</b>		<u>55 981</u>	<u>69 976</u>
<b>Kortsiktig gjeld</b>			
Betalbar skatt	5, 6	189 082	186 028
Skattetrekk og andre trekk		44 683	79 378
Annen kortsiktig gjeld		18 033	167 833
<b>Sum kortsiktig gjeld</b>		<u>251 798</u>	<u>433 239</u>
<b>Sum gjeld</b>		<u>307 779</u>	<u>503 215</u>
<b>Sum gjeld og egenkapital</b>		<u>4 829 892</u>	<u>4 904 705</u>

Storebotn, 24.06.2024

 Gunnar Gulbrandsøy Styremedlem	 Ragnvald Fauskanger Styreleder/Daglig leder	 Nina Gulbrandsøy Styremedlem
--	---	--

Fauskanger Eiendom AS Side 4



## Fauskanger Eiendom AS

Noteopplysninger for 2023

### Note 1 Regnskapsprinsipper

Årsregnskapet er satt opp i samsvar med regnskapslovens bestemmelser og god regnskapsskikk for små foretak.

Leieinntektene inntektsføres etter hvert som de opptjenes/faktureres.

Eiendeler knyttet til virksomhetens ordinære driftsaktiviteter er klassifisert som omløpsmidler. Den samme regelen gjelder for kortsiktig gjeld. Fordringer og gjeld som ikke knytter seg til de ordinære driftsaktiviteter er klassifisert som omløpsmidler/kortsiktig gjeld hvis de forfaller innen ett år etter regnskapsavslutningstidspunktet. Øvrige eiendeler/gjeld er klassifisert som anleggsmidler/langsiktig gjeld.

Omløpsmidler er verdsatt til den laveste av anskaffelseskost og virkelig verdi, tilsvarende vurderingsprinsipp er også benyttet for kortsiktig gjeld.

Anleggsmidler er verdsatt til historisk kost, med nedskrivning for ikke forbigående verdifall hvis dette er aktuelt og – for avskrivbare eiendeler – etter fradrag for planmessig avskrivninger. Langsiktig gjeld vurderes etter samme prinsipper som anleggsmidler.

Skattekostnaden i resultatregnskapet omfatter både periodens betalbare skatt og endring i utsatt skatt. Utsatt skatt er beregnet med 22 % på grunnlag av de midlertidige forskjeller som eksisterer mellom regnskapsmessige og skattemessige verdier, samt ligningsmessig underskudd til fremføring ved utgangen av regnskapsåret. I samsvar med regnskapsreglene for små bedrifter blir utsatt skattefordel ikke aktivert i balansen.

### **Note 2 Antall ansatte, godtgjørelser, lån til ansatte m.m.**

Selskapet har ingen ansatte. Det er ikke utbetalt noen godtgjørelse til selskapets ledende personer. Det er heller ikke gitt lån til eller stillet sikkerhet for selskapets ledende personer.

### **Note 3 Obligatorisk tjenestepensjon**

Selskapet er ikke pliktig til å ha tjenestepensjonsordning etter lov om tjenestepensjon.

### **Note 4 Anleggsmidler**

	Lager Forretn.bygg	Sum
Anskaffelseskost pr. 01.01.23	5 996 056	5 996 056
= Anskaffelseskost 31.12.23	5 996 056	5 996 056
Akkumulerte avskrivninger 31.12.23	4 197 792	4 197 792
= Bokført verdi 31.12.23	1 798 264	1 798 264
Årets ordinære avskrivninger	100 158	100 158
Avskrivningsplan	saldo 4-10%	



## Fauskanger Eiendom AS

Noteopplysninger for 2023

### Note 5 Skatt

<u>Årets skattekostnad</u>	<u>2023</u>	<u>2022</u>
Resultatført skatt på ordinært resultat:		
Betalbar skatt	189 082	186 028
Endring i utsatt skattefordel	-13 995	-17 493
<b>Skattekostnad ordinært resultat</b>	<b>175 087</b>	<b>168 535</b>
Skattepliktig inntekt:		
Resultat før skatt	795 711	766 068
Permanente forskjeller	139	0
Endring i midlertidige forskjeller	63 612	79 515
<b>Skattepliktig inntekt</b>	<b>859 462</b>	<b>845 583</b>
Betalbar skatt i balansen:		
Betalbar skatt på årets resultat	189 082	186 028
<b>Sum betalbar skatt i balansen</b>	<b>189 082</b>	<b>186 028</b>

Skatteeffekten av midlertidige forskjeller som har gitt opphav til utsatt skatt og utsatte skattefordeler, spesifisert på typer av midlertidige forskjeller

	<u>2023</u>	<u>2022</u>	<u>Endring</u>
Varige driftsmidler	9	9	-1
Gevinst – og tapskonto	254 451	318 064	63 613
<b>Sum</b>	<b>254 461</b>	<b>318 073</b>	<b>63 612</b>
<b>Grunnlag for utsatt skatt</b>	<b>254 461</b>	<b>318 073</b>	<b>63 612</b>
<b>Utsatt skatt (22 %)</b>	<b>55 981</b>	<b>69 976</b>	<b>13 995</b>

### Note 6 Antall aksjer, aksjeeiere

Selskapets aksjekapital er på kr. 2.200.000, fordelt på 2.200 aksjer à kr. 1.000. Selskapet har kun en aksjeklasse.

Selskapets aksjonærer er:

	<u>Eierandel</u>	
Ragnvald Fauskanger	60,00 %	Styrets leder
Gunnar Gulbrandsøy	33,33 %	Styremedlem
Nina Gulbrandsøy	6,67 %	Varamedlem



**Fauskanger Eiendom AS**

Noteopplysninger for 2023

**Note 7 Egenkapital**

	<b>Aksjekapital</b>	<b>Overkurs</b>	<b>Annen Innskutt egenkapital</b>	<b>Annen egenkapital</b>	<b>Sum egenkapital</b>
Pr. 31.12.2022	2 200 000	0	0	2 201 490	4 401 490
Årets resultat				620 624	620 624
Utbytte				-500 000	-500 000
<b>Pr 31.12.2023</b>	<b>2 200 000</b>	<b>0</b>	<b>0</b>	<b>2 322 114</b>	<b>4 522 114</b>



Bergen Revisjon AS

Bergen Revisjon as  
Strandgaten 9  
5013 Bergen  
NO994724010MVA  
Telefon 55 28 98 50  
terje@bergen-revisjon.no

Til generalforsamlingen i Fauskanger Eiendom AS

## Uavhengig revisors beretning

### Uttalelse om revisjonen av årsregnskapet

#### Konklusjon

Vi har revidert Fauskanger Eiendom AS sitt årsregnskap som viser et overskudd på kr 620 624. Årsregnskapet består av balanse per 31. desember 2023, resultatregnskap og noter til årsregnskapet, herunder et sammendrag av viktige regnskapsprinsipper.

Etter vår mening

- oppfyller årsregnskapet gjeldende lovkrav, og
- gir årsregnskapet et rettviseende bilde av selskapets finansielle stilling per 31. desember 2023 og av dets resultat for regnskapsåret avsluttet per denne datoen i samsvar med regnskapslovens regler og god regnskapsskikk i Norge.

#### Grunnlag for konklusjonen

Vi har gjennomført revisjonen i samsvar med International Standards on Auditing (ISA-ene). Våre oppgaver og plikter i henhold til disse standardene er beskrevet nedenfor under Revisors oppgaver og plikter ved revisjonen av årsregnskapet. Vi er uavhengige av selskapet i samsvar med kravene i relevante lover og forskrifter i Norge og International Code of Ethics for Professional Accountants (inkludert internasjonale uavhengighetsstandarder) utstedt av International Ethics Standards Board for Accountants (IESBA-reglene), og vi har overholdt våre øvrige etiske forpliktelser i samsvar med disse kravene. Innhentet revisjonsbevis er etter vår vurdering tilstrekkelig og hensiktsmessig som grunnlag for vår konklusjon.

#### Styrets og daglig leders ansvar for årsregnskapet

Styret og daglig leder (ledelsen) er ansvarlig for å utarbeide årsregnskapet og for at det gir et rettviseende bilde i samsvar med regnskapslovens regler og god regnskapsskikk i Norge. Ledelsen er også ansvarlig for slik intern kontroll som den finner nødvendig for å kunne utarbeide et årsregnskap som ikke inneholder vesentlig feilinformasjon, verken som følge av misligheter eller utilsiktede feil.

Ved utarbeidelsen av årsregnskapet må ledelsen ta standpunkt til selskapets evne til fortsatt drift og opplyse om forhold av betydning for fortsatt drift. Forutsetningen om fortsatt drift skal legges til grunn for årsregnskapet så lenge det ikke er sannsynlig at virksomheten vil bli avvirket.

Side 1 av 2



Bergen Revisjon AS

Bergen Revisjon as  
Strandgaten 9  
5013 Bergen  
NO994724010MVA  
Telefon 55 28 98 50  
terje@bergen-revisjon.no

**Revisors oppgaver og plikter ved revisjonen av årsregnskapet**

Vårt mål er å oppnå betryggende sikkerhet for at årsregnskapet som helhet ikke inneholder vesentlig feilinformasjon, verken som følge av misligheter eller utilsiktede feil, og å avgi en revisjonsberetning som inneholder vår konklusjon. Betryggende sikkerhet er en høy grad av sikkerhet, men ingen garanti for at en revisjon utført i samsvar med ISA-ene, alltid vil avdekke vesentlig feilinformasjon. Feilinformasjon kan oppstå som følge av misligheter eller utilsiktede feil. Feilinformasjon er å anse som vesentlig dersom den enkeltvis eller samlet med rimelighet kan forventes å påvirke de økonomiske beslutningene som brukerne foretar, på grunnlag av årsregnskapet.

For videre beskrivelse av revisors oppgaver og plikter vises det til <https://revisorforeningen.no/revisjonsberetninger>.

Bergen, 24. juni 2024  
Bergen Revisjon AS

Terje Næss  
Statsautorisert revisor