



ÅRSREGNSKAPET FOR REGNSKAPSÅRET 2021 - GENERELL INFORMASJON

Enheten

Organisasjonsnummer: 988 838 403
Organisasjonsform: Aksjeselskap
Foretaksnavn: ATRIX AS
Forretningsadresse: c/o Bilsalg Kokstad AS
Kokstadflaten 32
5257 KOKSTAD

Regnskapsår

Årsregnskapets periode: 01.01.2021 - 31.12.2021

Konsern

Morselskap i konsern: Ja
Konsernregnskap lagt ved: Ja

Regnskapsregler

Regler for små foretak benyttet: Nei
Benyttet ved utarbeidelsen av årsregnskapet til selskapet: Regnskapslovens alminnelige regler
Benyttet ved utarbeidelsen av årsregnskapet til konsernet: Regnskapslovens alminnelige regler

Årsregnskapet fastsatt av kompetent organ

Bekreftet av representant for selskapet: Aivon Sydney Baretto
Dato for fastsettelse av årsregnskapet: 28.02.2022

Grunnlag for avgivelse

År 2021: Årsregnskapet er elektronisk innlevert
År 2020: Tall er hentet fra elektronisk innlevert årsregnskap fra 2021

Det er ikke krav til at årsregnskapet m.v. som sendes til Regnskapsregisteret er undertegnet. Kontrollen på at dette er utført ligger hos revisor/enhetens øverste organ. Sikkerheten ivaretas ved at innsender har rolle/rettighet for innsending av årsregnskapet via Altinn, og ved at det bekreftes at årsregnskapet er fastsatt av kompetent organ.

Brønnøysundregistrene, 05.05.2023



Resultatregnskap

Beløp i: NOK	Note	2021	2020
RESULTATREGNSKAP			
Inntekter			
Leieinntekter		585 037	1 077 997
Andre driftsinntekter		3 010 687	
Sum inntekter		3 595 724	1 077 997
Kostnader			
Varekostnad		4 790	16 553
Lønnskostnad	3		
Avskrivning på driftsmidler	6	15 600	40 900
Annen driftskostnad	3	507 893	274 480
Sum kostnader		528 283	331 933
Driftsresultat		3 067 441	746 064
Finansinntekter og finanskostnader			
Inntekt på investering i annet foretak i samme konsern	5		2 501 500
Annen renteinntekt		14	505
Sum finansinntekter		14	2 502 005
Annen rentekostnad		125 352	220 829
Annen finanskostnad		5 940	2 585
Sum finanskostnader		131 292	223 414
Netto finans		-131 278	2 278 591
Ordinært resultat før skattekostnad		2 936 163	3 024 655
Skattekostnad på ordinært resultat	10	645 955	115 094
Ordinært resultat etter skattekostnad		2 290 208	2 909 561
Årsresultat	9	2 290 208	2 909 561
Årsresultat etter minoritetsinteresser		2 290 209	2 909 561
Overføringer og disponeringer			
Ordinært utbytte		2 783 000	4 117 000



Resultatregnskap

Beløp i: NOK	Note	2021	2020
Overført fra annen egenkapital		-492 791	-1 207 439
Sum overføringer og disponeringer		2 290 209	2 909 561



Balanse

Beløp i: NOK	Note	2021	2020
BALANSE - EIENDELER			
Anleggsmidler			
Immaterielle eiendeler			
Varige driftsmidler			
Tomter, bygninger o.a. fast eiendom	1, 6, 7	4 139 380	7 958 980
Driftsløsøre, inventar o.a. utstyr	6	2	3 002
Sum varige driftsmidler		4 139 382	7 961 982
Finansielle anleggsmidler			
Investering i datterselskap	1, 4, 7	11 015 644	11 286 812
Investering i annet foretak i samme konsern	4		
Sum finansielle anleggsmidler		11 015 644	11 286 812
Sum anleggsmidler		15 155 026	19 248 794
Omløpsmidler			
Varer			
Fordringer			
Kundefordringer	1		24 000
Andre kortsiktige fordringer	1, 5	11 722	2 507 986
Sum fordringer		11 722	2 531 986
Investeringer			
Aksjer og andeler i foretak i samme konsern	4		
Bankinnskudd, kontanter og lignende			
Bankinnskudd, kontanter o.l.		3 977 028	1 902 175
Sum bankinnskudd, kontanter og lignende		3 977 028	1 902 175
Sum omløpsmidler		3 988 750	4 434 161
SUM EIENDELER		19 143 776	23 682 955



Balanse

Beløp i: NOK	Note	2021	2020
BALANSE - EGENKAPITAL OG GJELD			
Egenkapital			
Innskutt egenkapital			
Aksjekapital	2	304 000	304 000
Beholdning av egne aksjer	2		
Sum innskutt egenkapital		304 000	304 000
Opptjent egenkapital			
Annen egenkapital		9 824 867	10 588 826
Sum opptjent egenkapital		9 824 867	10 588 826
Sum egenkapital	9	10 128 867	10 892 826
Gjeld			
Langsiktig gjeld			
Utsatt skatt	10	762 378	296 251
Sum avsetninger for forpliktelser		762 378	296 251
Annen langsiktig gjeld			
Gjeld til kredittinstitusjoner	7, 8	4 484 974	7 475 518
Øvrig langsiktig gjeld	7, 8		
Sum annen langsiktig gjeld		4 484 974	7 475 518
Sum langsiktig gjeld		5 247 352	7 771 769
Kortsiktig gjeld			
Leverandørgjeld		10 045	
Betalbar skatt	10	179 828	171 338
Skyldig offentlige avgifter		34 462	22 463
Utbytte		2 783 000	4 050 000
Annen kortsiktig gjeld	5	760 222	774 560
Sum kortsiktig gjeld		3 767 557	5 018 361
Sum gjeld		9 014 909	12 790 130
SUM EGENKAPITAL OG GJELD		19 143 776	23 682 956
POSTER UTENOM BALANSEN			



Balanse

Beløp i: NOK	Note	2021	2020
Pantstillelser	7		



Konsernets resultatregnskap

Beløp i: NOK	Note	2021	2020
RESULTATREGNSKAP			
Inntekter			
Salgsinntekter	5	97 890 814	104 048 081
Annen driftsinntekt		4 993 847	1 089 098
Sum inntekter		102 884 661	105 137 179
Kostnader			
Varekostnad		69 474 008	76 067 225
Lønnskostnad	3	13 459 573	12 595 651
Avskrivning	7,8	1 929 329	1 812 136
Annen driftskostnad		8 345 596	7 039 677
Sum kostnader		93 208 506	97 514 689
Driftsresultat		9 676 155	7 622 490
Finansinntekter og finanskostnader			
Annen renteinntekt		282	9 111
Annen finansinntekt		205 642	198 260
Sum finansinntekter		205 924	207 371
Verdireduksjon markedsbaserte omløpsmidler	9	79 173	239 811
Annen rentekostnad		741 215	1 059 958
Annen finanskostnad		142 792	180 730
Sum finanskostnader		963 180	1 480 499
Netto finans		-757 256	-1 273 128
Ordinært resultat før skattekostnad	2	8 918 899	6 349 362
Skattekostnad på ordinært resultat	11	2 251 258	1 586 217
Ordinært resultat etter skattekostnad		6 667 641	4 763 145
Årsresultat		6 667 641	4 763 145
Minoritetsinteresser		294 239	371 202
Årsresultat etter minoritetsinteresser		6 373 402	4 391 943



Konsernets resultatregnskap

Beløp i: NOK	Note	2021	2020
Overføringer og disponeringer			
Ordinært utbytte			2 648 500
Tilleggsutbytte		2 783 000	1 617 000
Avsatt til annen egenkapital		3 884 641	497 645
Sum overføringer og disponeringer		6 667 641	4 763 145



Konsernets balanse

Beløp i: NOK	Note	2021	2020
BALANSE - EIENDELER			
Anleggsmidler			
Immaterielle eiendeler			
Web-side	8	23 800	84 100
Goodwill	8	24 947	1 300 170
Sum immaterielle eiendeler		48 747	1 384 270
Varige driftsmidler			
Tomter, bygninger o.a. fast eiendom	7,10	4 476 880	8 285 780
Driftsløsøre, inventar, o.a. utstyr	7,10	653 387	757 929
Transportmidler, utleiebiler	7	1 755 400	2 400 000
Sum varige driftsmidler		6 885 667	11 443 709
Finansielle anleggsmidler			
Andre langsiktige fordringer		1 000	1 000
Sum finansielle anleggsmidler		1 000	1 000
Sum anleggsmidler		6 935 414	12 828 979
Omløpsmidler			
Varer			
Lager av varer og annen beholdning	6,10	31 788 236	24 991 340
Sum varer		31 788 236	24 991 340
Fordringer			
Kundefordringer	10	2 721 327	3 207 124
Andre kortsiktige fordringer		761 249	517 070
Sum fordringer		3 482 576	3 724 194
Investeringer			
Markedsbaserte aksjer	9	361 796	384 703
Sum investeringer		361 796	384 703
Bankinnskudd, kontanter og lignende			
Bankinnskudd, kontanter ol.	4	11 175 948	6 720 386
Sum bankinnskudd, kontanter og lignende		11 175 948	6 720 386



Konsernets balanse

Beløp i: NOK	Note	2021	2020
Sum omløpsmidler		46 808 556	35 820 623
SUM EIENDELER		53 743 970	48 649 602
BALANSE - EGENKAPITAL OG GJELD			
Egenkapital			
Innskutt egenkapital			
Aksjekapital	1,2	304 000	304 000
Annen innskutt egenkapital		942 363	942 363
Sum innskutt egenkapital		1 246 363	1 246 363
Opptjent egenkapital			
Annen egenkapital		12 941 257	9 350 853
Sum opptjent egenkapital		12 941 257	9 350 853
Minoritetsinteresser		883 263	589 024
Sum egenkapital		15 070 883	11 186 240
Gjeld			
Langsiktig gjeld			
Utsatt skatt	11	727 930	342 875
Sum avsetninger for forpliktelser		727 930	342 875
Annen langsiktig gjeld			
Gjeld til kredittinstitusjoner	10	7 381 126	10 929 286
Sum annen langsiktig gjeld		7 381 126	10 929 286
Sum langsiktig gjeld		8 109 056	11 272 161
Kortsiktig gjeld			
Gjeld til kredittinstitusjoner	10	6 044 277	3 316 542
Leverandørgjeld	10	15 096 980	11 722 064
Betalbar skatt	11	1 866 203	1 609 581
Skyldige offentlige avgifter		2 111 837	2 575 807
Utbytte		2 783 000	4 198 500



Konsernets balanse

Beløp i: NOK	Note	2021	2020
Annen kortsiktig gjeld		2 661 734	2 770 707
Sum kortsiktig gjeld		30 564 031	26 193 201
Sum gjeld		38 673 087	37 465 362
SUM EGENKAPITAL OG GJELD		53 743 970	48 651 602



Brønnøysundregistrene

ÅRSREGNSKAP FOR REGNSKAPSÅRET 2021 - GENERELL INFORMASJON

Journalnummer: 2022 147798

Enheten

Organisasjonsnummer: 988 838 403
Organisasjonsform: Aksjeselskap
Foretaksnavn: ATRIX AS
Forretningsadresse: c/o Bilsalg Kokstad AS
Kokstadflaten 32
5257 KOKSTAD

Regnskapsår

Årsregnskapets periode: 01.01.2021 - 31.12.2021

Konsern

Mørselskap i konsern: Ja
Konsernregnskap lagt ved: Ja

Regnskapsregler

Regler for små foretak benyttet: Nei
Benyttet ved utarbeidelsen av
årsregnskapet til selskapet: Regnskapslovens alminnelige regler
Benyttet ved utarbeidelsen av
årsregnskapet til konsernet: Regnskapslovens alminnelige regler

Årsregnskapet fastsatt av kompetent organ

Bekreftet av representant for selskapet: Aivon Sydney Baretto
Dato for fastsettelse av årsregnskapet: 28.02.2022

Grunnlag for avgivelse

År 2021: Årsregnskap er elektronisk innlevert.
År 2020: Tall er hentet fra elektronisk innlevert årsregnskap fra 2021.

Det er ikke krav til at årsregnskapet m.v. som sendes til Regnskapsregisteret er undertegnet. Kontrollen på at dette er utført ligger hos revisor/enhetens øverste organ. Sikkerheten ivaretas ved at innsender har rolle/rettighet for innsending av årsregnskapet via Altinn, og ved at det bekreftes at årsregnskapet er fastsatt av kompetent organ.

Brønnøysundregistrene, 16.03.2022



Organisasjonsnr: 988 838 403
ATRIX AS

RESULTATREGNSKAP

Beløp i: NOK	Note	2021	2020
RESULTATREGNSKAP			
Inntekter			
Leieinntekter		585 037	1 077 997
Andre driftsinntekter		3 010 687	
Sum inntekter		3 595 724	1 077 997
Kostnader			
Varekostnad		4 790	16 553
Lønnskostnad	3		
Avskrivning på driftsmidler	6	15 600	40 900
Annen driftskostnad	3	507 893	274 480
Sum kostnader		528 283	331 933
Driftsresultat		3 067 441	746 064
Finansinntekter og finanskostnader			
Inntekt på investering i annet foretak i samme konsern	5		2 501 500
Annen renteinntekt		14	505
Sum finansinntekter		14	2 502 005
Annen rentekostnad		125 352	220 829
Annen finanskostnad		5 940	2 585
Sum finanskostnader		131 292	223 414
Netto finans		-131 278	2 278 591
Ordinært resultat før skattekostnad			
skattekostnad		2 936 163	3 024 655
Skattekostnad på ordinært resultat	10	645 955	115 094
Ordinært resultat etter skattekostnad		2 290 208	2 909 561
Årsresultat	9	2 290 208	2 909 561
Årsresultat etter minoritetsinteresser		2 290 209	2 909 561
Overføringer og disponeringer			
Ordinært utbytte		2 783 000	4 117 000
Overført fra annen egenkapital		-492 791	-1 207 439
Sum overføringer og disponeringer		2 290 209	2 909 561



Organisasjonsnr: 988 838 403
ATRIX AS

BALANSE

Beløp i: NOK	Note	2021	2020
--------------	------	------	------

BALANSE - EIENDELER

Anleggsmidler Immaterielle eiendeler

Varige driftsmidler

Tomter, bygninger o.a. fast eiendom	1, 6, 7	4 139 380	7 958 980
Driftsløsøre, inventar o. a. utstyr	6	2	3 002
Sum varige driftsmidler		4 139 382	7 961 982

Finansielle anleggsmidler

Investering i datterselskap	1, 4, 7	11 015 644	11 286 812
Investering i annet foretak i samme konsern	4		
Sum finansielle anleggsmidler		11 015 644	11 286 812

Sum anleggsmidler		15 155 026	19 248 794
--------------------------	--	-------------------	-------------------

Omløpsmidler

Varer

Fordringer

Kundefordringer	1		24 000
Andre kortsiktige fordringer	1, 5	11 722	2 507 986
Sum fordringer		11 722	2 531 986

Investeringer

Aksjer og andeler i foretak i samme konsern	4		
--	---	--	--

Bankinnskudd, kontanter og lignende

Bankinnskudd, kontanter o. l.		3 977 028	1 902 175
Sum bankinnskudd, kontanter og lignende		3 977 028	1 902 175

Sum omløpsmidler		3 988 750	4 434 161
-------------------------	--	------------------	------------------

SUM EIENDELER		19 143 776	23 682 955
----------------------	--	-------------------	-------------------

BALANSE - EGENKAPITAL OG GJELD

Egenkapital



Innskutt egenkapital			
Aksjekapital	2	304 000	304 000
Beholdning av egne aksjer	2		
Sum innskutt egenkapital		304 000	304 000
Opptjent egenkapital			
Annen egenkapital		9 824 867	10 588 826
Sum opptjent egenkapital		9 824 867	10 588 826
Sum egenkapital	9	10 128 867	10 892 826
Gjeld			
Langsiktig gjeld			
Utsatt skatt	10	762 378	296 251
Sum avsetninger for forpliktelses		762 378	296 251
Annen langsiktig gjeld			
Gjeld til kredittinstitusjoner	7, 8	4 484 974	7 475 518
Øvrig langsiktig gjeld	7, 8		
Sum annen langsiktig gjeld		4 484 974	7 475 518
Sum langsiktig gjeld		5 247 352	7 771 769
Kortsiktig gjeld			
Leverandørgjeld		10 045	
Betalbar skatt	10	179 828	171 338
Skyldig offentlige avgifter		34 462	22 463
Utbytte		2 783 000	4 050 000
Annen kortsiktig gjeld	5	760 222	774 560
Sum kortsiktig gjeld		3 767 557	5 018 361
Sum gjeld		9 014 909	12 790 130
SUM EGENKAPITAL OG GJELD		19 143 776	23 682 956
POSTER UTENOM BALANSEN			
Pantstillelser	7		



Organisasjonsnr: 988 838 403
ATRIX AS

KONSERNRESULTATREGNSKAP

Beløp i: NOK	Note	2021	2020
RESULTATREGNSKAP			
Inntekter			
Salgsinntekter	5	97 890 814	104 048 081
Annen driftsinntekt		4 993 847	1 089 098
Sum inntekter		102 884 661	105 137 179
Kostnader			
Varekostnad		69 474 008	76 067 225
Lønnskostnad	3	13 459 573	12 595 651
Avskrivning	7,8	1 929 329	1 812 136
Annen driftskostnad		8 345 596	7 039 677
Sum kostnader		93 208 506	97 514 689
Driftsresultat		9 676 155	7 622 490
Finansinntekter og finanskostnader			
Annen renteinntekt		282	9 111
Annen finansinntekt		205 642	198 260
Sum finansinntekter		205 924	207 371
Verdiredusjon			
markedsbaserte omløpsmidler 9		79 173	239 811
Annen rentekostnad		741 215	1 059 958
Annen finanskostnad		142 792	180 730
Sum finanskostnader		963 180	1 480 499
Netto finans		-757 256	-1 273 128
Ordinært resultat før skattekostnad			
Skattekostnad på ordinært resultat	2	8 918 899	6 349 362
Ordinært resultat etter skattekostnad	11	2 251 258	1 586 217
Årsresultat		6 667 641	4 763 145
Minoritetsinteresser			
Årsresultat etter minoritetsinteresser		294 239	371 202
Sum		6 373 402	4 391 943
Overføringer og disponeringer			
Ordinært utbytte			2 648 500
Tilleggsutbytte		2 783 000	1 617 000
Avsatt til annen egenkapital		3 884 641	497 645
Sum overføringer og disponeringer		6 667 641	4 763 145





Organisasjonsnr: 988 838 403
ATRIX AS

KONSERNBALANSE

Beløp i: NOK	Note	2021	2020
BALANSE - EIENDELER			
Anleggsmidler			
Immaterielle eiendeler			
Web-side	8	23 800	84 100
Goodwill	8	24 947	1 300 170
Sum immaterielle eiendeler		48 747	1 384 270
Varige driftsmidler			
Tomter, bygninger o.a. fast eiendom	7,10	4 476 880	8 285 780
Driftsløsøre, inventar, o. a. utstyr	7,10	653 387	757 929
Transportmidler, utleiebiler	7	1 755 400	2 400 000
Sum varige driftsmidler		6 885 667	11 443 709
Finansielle anleggsmidler			
Andre langsiktige fordringer		1 000	1 000
Sum finansielle anleggsmidler		1 000	1 000
Sum anleggsmidler		6 935 414	12 828 979
Omløpsmidler			
Varer			
Lager av varer og annen beholdning	6,10	31 788 236	24 991 340
Sum varer		31 788 236	24 991 340
Fordringer			
Kundefordringer	10	2 721 327	3 207 124
Andre kortsiktige fordringer		761 249	517 070
Sum fordringer		3 482 576	3 724 194
Investeringer			
Markedsbaserte aksjer	9	361 796	384 703
Sum investeringer		361 796	384 703
Bankinnskudd, kontanter og lignende			
Bankinnskudd, kontanter ol.	4	11 175 948	6 720 386
Sum bankinnskudd, kontanter og lignende		11 175 948	6 720 386
Sum omløpsmidler		46 808 556	35 820 623
SUM EIENDELER		53 743 970	48 649 602



BALANSE - EGENKAPITAL OG GJELD

Egenkapital

Innskutt egenkapital

Aksjekapital	1,2	304 000	304 000
Annen innskutt egenkapital		942 363	942 363
Sum innskutt egenkapital		1 246 363	1 246 363

Opptjent egenkapital

Annen egenkapital		12 941 257	9 350 853
Sum opptjent egenkapital		12 941 257	9 350 853

Minoritetsinteresser		883 263	589 024
----------------------	--	---------	---------

Sum egenkapital		15 070 883	11 186 240
------------------------	--	-------------------	-------------------

Gjeld

Langsiktig gjeld

Utsatt skatt	11	727 930	342 875
Sum avsetninger for forpliktelser		727 930	342 875

Annen langsiktig gjeld

Gjeld til kredittinstitusjoner	10	7 381 126	10 929 286
Sum annen langsiktig gjeld		7 381 126	10 929 286

Sum langsiktig gjeld		8 109 056	11 272 161
-----------------------------	--	------------------	-------------------

Kortsiktig gjeld

Gjeld til kredittinstitusjoner	10	6 044 277	3 316 542
Leverandørgjeld	10	15 096 980	11 722 064
Betalbar skatt	11	1 866 203	1 609 581
Skyldige offentlige avgifter		2 111 837	2 575 807
Utbytte		2 783 000	4 198 500
Annen kortsiktig gjeld		2 661 734	2 770 707
Sum kortsiktig gjeld		30 564 031	26 193 201

Sum gjeld		38 673 087	37 465 362
------------------	--	-------------------	-------------------

SUM EGENKAPITAL OG GJELD		53 743 970	48 651 602
---------------------------------	--	-------------------	-------------------



Organisasjonsnr: 988 838 403
ATRIX AS

NOTEOPPLYSNINGER - SELSKAP - alle poster oppgitt i hele tall

Note

Antall aksjer og aksjeeiere

Note
3

Antall årsverk i regnskapsåret

Virksomheten har hatt følgende antall årsverk:
0.00

Omløpsmidler Startdato Sluttdato Endring

Skattemessig fremf.undersk. Startdato Sluttdato Endring

Kortsiktig gjeld Startdato Sluttdato Endring



Statsautorisert revisor
Anne Britt Sperre AS

Medlem av Den norske revisorforening

Til generalforsamlingen i Atrix AS

Uavhengig revisors beretning
Uttalelse om revisjonen av årsregnskapet

Konklusjon

Vi har revidert Atrix AS sitt årsregnskap som viser overskudd på kr 2.290.209 for selskapet og overskudd kr. 6.667.641 for konsernet, og består av

- Selskapsregnskapet, som består av balanse pr 31. desember 2021, resultatregnskap og kontantstrømoppstilling, for regnskapsåret avsluttet per denne datoen og noter til årsregnskapet, herunder et sammendrag av viktige regnskapsprinsipper, og
- Konsernregnskapet som består av balanse pr 31. desember 2021, resultatregnskap og kontantstrømoppstilling, for regnskapsåret avsluttet per denne datoen og noter til konsernregnskapet, herunder et sammendrag av viktige regnskapsprinsipper

Etter vår mening

- oppfyller årsregnskapet gjeldende lovkrav, og
- gir selskapsregnskapet et rettviseende bilde av selskapets finansielle stilling per 31. desember 2021, og av dets resultater og kontantstrømmer for regnskapsåret avsluttet per denne datoen i samsvar med regnskapslovens regler og god regnskapsskikk i Norge.
- gir konsernregnskapet et rettviseende bilde av konsernets finansielle stilling per 31. desember 2021, og av dets resultater og kontantstrømmer for regnskapsåret avsluttet per denne datoen i samsvar med regnskapslovens regler og god regnskapsskikk i Norge.

Grunnlag for konklusjonen

Vi har gjennomført revisjonen i samsvar med de internasjonale revisjonsstandardene International Standards on Auditing (ISA-ene). Våre oppgaver og plikter i henhold til disse standardene er beskrevet nedenfor under «Revisors oppgaver og plikter ved revisjon av årsregnskapet». Vi er uavhengige av selskapet slik det kreves i lov og forskrift og International Code of Ethics for Professional Accountants (inkludert internasjonale uavhengighetsstandarder) utstedt av the International Ethics Standards Board for Accountants (IESBA-reglene), og vi har overholdt våre øvrige etiske forpliktelser i samsvar med disse kravene. Innhentet revisjonsbevis er etter vår vurdering tilstrekkelig og hensiktsmessig som grunnlag for vår konklusjon.

Frænavegen 16, 6415 MOLDE
Mobil: 4566 1224 * Email: ab@sperrerevisjon.no
NO 992 847 344 MVA



Øvrig informasjon

Styret og daglig leder (ledelsen) er ansvarlig for informasjonen i årsberetningen og eventuell annen øvrig informasjon som er publisert sammen med årsregnskapet. Vår konklusjon om årsregnskapet ovenfor dekker ikke øvrig informasjon.

I forbindelse med revisjonen av årsregnskapet er det vår oppgave å lese årsberetningen. Formålet er å vurdere hvorvidt det foreligger vesentlig inkonsistens mellom årsberetningen og årsregnskapet og den kunnskap vi har opparbeidet oss under revisjonen av årsregnskapet, eller hvorvidt informasjonen i årsberetningen ellers fremstår som vesentlig feil. Vi har plikt til å rapportere dersom årsberetningen fremstår som vesentlig feil. Vi har ingenting å rapportere i så henseende.

Basert på kunnskapen vi har opparbeidet oss i revisjonen, mener vi at årsberetningen

- er konsistent med årsregnskapet og
- inneholder de opplysninger som skal gis i henhold til gjeldende lovkrav.

Styret og daglig leders ansvar for årsregnskapet

Ledelsen er ansvarlig for å utarbeide årsregnskapet og for at det gir et rettviseende bilde i samsvar med regnskapslovens regler og god regnskapsskikk i Norge. Ledelsen er også ansvarlig for slik intern kontroll som den finner nødvendig for å kunne utarbeide et årsregnskap som ikke inneholder vesentlig feilinformasjon, verken som følge av misligheter eller utilsiktede feil.

Ved utarbeidelsen av årsregnskapet må ledelsen ta standpunkt til selskapets evne til fortsatt drift og opplyse om forhold av betydning for fortsatt drift. Forutsetningen om fortsatt drift skal legges til grunn for årsregnskapet så lenge det ikke er sannsynlig at virksomheten vil bli avviklet.

Revisors oppgaver og plikter ved revisjonen av årsregnskapet

Vårt mål er å oppnå betryggende sikkerhet for at årsregnskapet som helhet ikke inneholder vesentlig feilinformasjon, verken som følge av misligheter eller utilsiktede feil, og å avgi en revisjonsberetning som inneholder vår konklusjon. Betryggende sikkerhet er en høy grad av sikkerhet, men ingen garanti for at en revisjon utført i samsvar ISA-ene, alltid vil avdekke vesentlig feilinformasjon som eksisterer. Feilinformasjon kan oppstå som følge av misligheter eller utilsiktede feil. Feilinformasjon blir vurdert som vesentlig dersom den enkeltvis eller samlet med rimelighet kan forventes å påvirke økonomiske beslutninger som brukerne foretar basert på årsregnskapet.

For videre beskrivelse av revisors oppgaver og plikter vises det til

<https://www.revisorforeningen.no/om-revisjon/revisjonsberetning-revisors-oppgaver-og-plikter/>

Molde, 28.02.2022

Statsautorisert revisor A.B. Sperre AS

Anne Britt Sperre
statsautorisert revisor

Statsautorisert revisor Anne Britt Sperre AS



Årsberetning 2021 for Atrix AS og Atrix konsern

VIRKSOMHETENS ART

Atrix AS er et selskap der virksomheten omfatter investeringer i aksjer samt kjøp, salg og utleie av fast eiendom. Selskapet er morselskap i konsern med datterselskapene Aktiv Caravan AS og Bilsalg Kokstad AS. Konsernet er lokalisert i leide lokaler på Kokstad i Bergen kommune.

FORTSATT DRIFT

I samsvar med regnskapslovens § 3-3a bekreftes det at forutsetningen om fortsatt drift er til stede og at denne forutsetningen er lagt til grunn ved utarbeidelsen av regnskapet.

REDEGJØRELSE FOR ÅRSREGNSKAPET

Styret kjenner ikke til noen forhold av viktighet for å bedømme selskapets stilling og resultat som ikke fremgår av regnskapet og balansen med noter. Det er heller ikke etter regnskapsårets utgang inntrådt forhold som etter styrets syn har betydning ved bedømmelse av regnskapet.

FREMTIDIG UTVIKLING - FINANSIELL RISIKO

Konsernet vurderer at virksomhetene og bransjen ligger an til normal vekst i årene som kommer. Finansiell risiko knyttet til kunder og leverandører vurderes som lav.

ARBEIDSMILJØ, LIKESTILLING OG DISKRIMINERING

Atrix AS har ikke ansatte. Konsernet hadde ved årets utløp totalt 21 ansatte, 4 kvinner og 17 menn. Selskapets styre består av 1 mann. Selskapet og konsernet har som mål å være en arbeidsplass der det råder full likestilling mellom kvinner og menn, og har innarbeidet en personalpolitikk anses for å være kjønnsnøytral på alle områder.

Styret anser arbeidsmiljøet i selskapet som godt. Det er ikke iverksatt spesielle tiltak i denne forbindelse. Ansatte i konsernet har ikke vært utsatt for ulykker eller skader i forbindelse med utførelsen av sitt arbeid. Totalt sykefravær siste år har vært på totalt 11,3% av total arbeidstid i regnskapsåret.

MILJØRAPPORTERING

Selskapet driver ikke virksomhet som i nevneverdig grad forurensar det ytre miljøet.

FORSIKRING FOR STYRETS MEDLEMMER OG DAGLIG LEDER

Det er ikke tegnet forsikring for styrets medlemmer og daglig leder for deres mulige ansvar overfor foretaket og tredjepersoner.

ÅRSRESULTAT OG DISPONERINGER


I 2021 hadde selskapet et resultat etter skattekostnad på kr 2 290 209 som foreslås disponert slik:

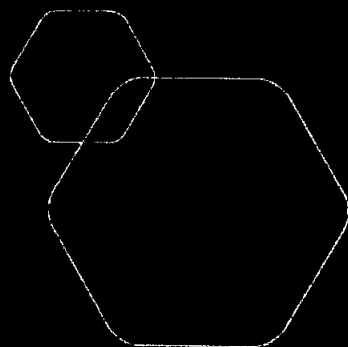
Disponering	Beløp
Avsatt tilleggsutbytte	2 783 000
Fra annen egenkapital	-492 791

Årsresultatet etter skatt for konsernet var kr. 6 667 641 og disponeres til tilleggsutbytte med kr. 2 783 000, og rest overføres til annen egenkapital med kr. 3 884 641.

Bergen, 28.02.2022

Styret i Atrix AS

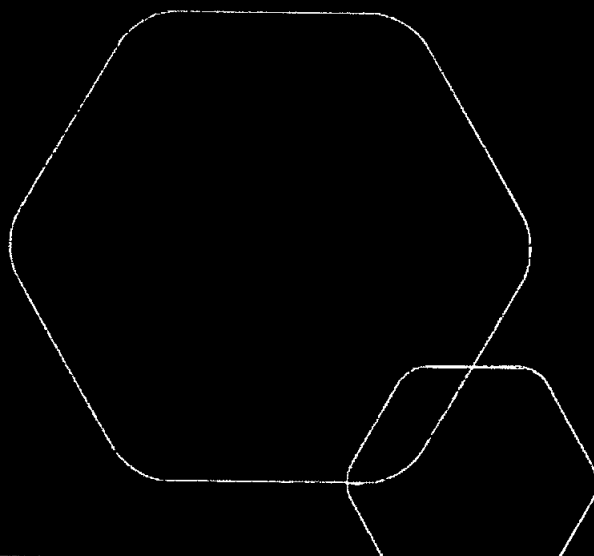

Aivon Sydney Baretto
Styreleder/ daglig leder



Årsregnskap 2021

Atrix AS - Konsernregnskap

Resultatregnskap
Balanse
Kontantstrøm
Noter til regnskapet



Org.nr.: 988 838 403

**RESULTATREGNSKAP****ATRIX AS - KONSERNREGNSKAP**

DRIFTSINNTEKTER OG DRIFTSKOSTNADER	Note	2021	2020
Salgsinntekt	5	97 890 814	104 048 081
Annen driftsinntekt		4 993 847	1 089 098
Sum driftsinntekter		102 884 660	105 137 179
VAREKOSTNAD		69 474 008	76 067 225
Lønnskostnad	3	13 459 573	12 595 651
Avskrivning av driftsmidler og immaterielle eiendeler	7, 8	1 929 329	1 812 136
Annen driftskostnad		8 345 596	7 039 677
Sum driftskostnader		93 208 506	97 514 689
Driftsresultat		9 676 155	7 622 490
FINANSINNTEKTER OG FINANSKOSTNADER			
Annen renteinntekt		282	9 111
Annen finansinntekt		205 642	198 260
Verdireduksjon markedsbaserte omløpsmidler	9	79 173	239 811
Annen rentekostnad		741 215	1 059 958
Annen finanskostnad		142 792	180 730
Resultat av finansposter		-757 256	-1 273 128
Ordinært resultat før skattekostnad		8 918 899	6 349 362
Skattekostnad på ordinært resultat	11	2 251 258	1 586 217
Ordinært resultat		6 667 641	4 763 145
Årsresultat	12	6 667 641	4 763 145
Minoritetens andel		-294 239	-371 202
Majoritetens andel		6 373 402	4 391 943
OVERFØRINGER			
Avsatt til utbytte		0	2 648 500
Tilleggsutbytte		2 783 000	1 617 000
Avsatt til annen egenkapital		3 884 641	497 645
Sum disponert		6 667 641	4 763 145

ATRIX AS - KONSERNREGNSKAP

SIDE 2

d.B



BALANSE

ATRIX AS - KONSERNREGNSKAP

EIENDELER	Note	2021	2020
ANLEGGSMIDLER			
IMMATERIELLE EIENDELER			
Web-side	8	23 800	84 100
Goodwill	8	24 947	1 300 170
Sum immaterielle eiendeler		48 747	1 384 270
VARIGE DRIFTSMIDLER			
Tomter, bygninger o.a. fast eiendom	7, 10	4 476 880	8 285 780
Transportmidler/ utleiebiler	7	1 755 400	2 400 000
Driftsløsøre, inventar o.a. utstyr	7, 10	653 387	757 929
Sum varige driftsmidler		6 885 667	11 443 709
FINANSIELLE ANLEGGSMIDLER			
Andre langsiktige fordringer		1 000	1 000
Sum finansielle anleggsmidler		1 000	1 000
Sum anleggsmidler		6 935 414	12 828 979
OMLØPSMIDLER			
Lager av varer og annen beholdning	6, 10	31 788 236	24 991 340
FORDRINGER			
Kundefordringer	10	2 721 327	3 207 124
Andre kortsiktige fordringer		761 249	519 070
Sum fordringer		3 482 576	3 726 194
INVESTERINGER			
Markedsbaserte aksjer	9	361 796	384 703
Sum investeringer		361 796	384 703
Bankinnskudd, kontanter o.l.	4	11 175 947	6 720 386
Sum omløpsmidler		46 808 556	35 822 623
Sum eiendeler		53 743 970	48 651 602

ATRIX AS - KONSERNREGNSKAP

SIDE 3

**BALANSE****ATRIX AS - KONSERNREGNSKAP**

EGENKAPITAL OG GJELD	Note	2021	2020
INNSKUTT EGENKAPITAL			
Aksjekapital	2	304 000	304 000
Annen innskutt egenkapital		942 363	942 363
Sum innskutt egenkapital		1 246 363	1 246 363
OPPTJENT EGENKAPITAL			
Annen egenkapital		12 941 257	9 350 853
Minoritetens andel		883 263	589 024
Sum opptjent egenkapital		13 824 520	9 939 877
Sum egenkapital	12	15 070 883	11 186 240
GJELD			
AVSETNING FOR FORPLIKTELSER			
Utsatt skatt	11	727 930	342 875
Sum avsetning for forpliktelser		727 930	342 875
ANNEN LANGSIKTIG GJELD			
Gjeld til kredittinstitusjoner	10	7 381 126	10 929 286
Sum annen langsiktig gjeld		7 381 126	10 929 286
KORTSIKTIG GJELD			
Gjeld til kredittinstitusjoner	10	6 044 277	3 316 542
Leverandørgjeld	10	15 096 980	11 722 064
Betalbar skatt	11	1 866 203	1 609 581
Skyldig offentlige avgifter		2 111 837	2 575 807
Utbytte		2 783 000	4 198 500
Annen kortsiktig gjeld		2 661 734	2 770 707
Sum kortsiktig gjeld		30 564 031	26 193 201
Sum gjeld		38 673 087	37 465 362
Sum egenkapital og gjeld		53 743 970	48 651 602

Bergen

Styret i Atrix AS - Konsernregnskap

Aivon S. Baretto

Styreleder/ daglig leder



INDIREKTE KONTANTSTRØM

ATRIX AS - KONSERNREGNSKAP

Kontantstrømoppstilling (NRS - Indirekte modell)
NRS Indirekte metode

	Note	2021	2020
KONTANTSTRØMMER FRA OPERASJONELLE AKTIVITETER			
Resultat før skattekostnad		8 918 899	6 349 362
Periodens betalte skatt		1 609 580	350 847
Tap/gevinst ved salg av anleggsmidler		-3 070 894	-188 533
Ordinære avskrivninger		1 929 329	1 812 136
Endring i varelager		-6 796 896	17 498 273
Endring i kundefordringer		485 797	-643 463
Endring i leverandørgjeld		3 374 916	-8 991 263
Endring i andre tidsavgrensingsposter		-796 099	1 778 543
Netto kontantstrøm fra operasjonelle aktiviteter		2 435 472	17 264 208
KONTANTSTRØMMER FRA INVESTERINGSAKTIVITETER			
Innbetalinger ved salg av varige driftsmidler		7 357 688	559 000
Utbetalinger ved kjøp av varige driftsmidler		322 557	2 018 068
Innbetalinger ved salg av aksjer og andeler i andre foretak		2 264 911	-624 511
Utbetalinger ved kjøp av aksjer og andeler i andre foretak		2 261 028	0
Netto kontantstrøm fra investeringsaktiviteter		7 039 014	-2 083 579
KONTANTSTRØMMER FRA FINANSIERINGSAKTIVITETER			
Utbetalinger ved nedbetaling av langsiktig gjeld		3 548 160	5 433 855
Netto endring i kassekreditt		2 727 735	-7 887 578
Utbetalinger av utbytte		4 198 500	-67 000
Netto kontantstrøm fra finansieringsaktiviteter		-5 018 925	-13 254 433
Netto endring i kontanter og kontantekvivalenter		4 455 561	1 926 196
Beh. av kont. og kontantekvivalenter ved per. begynnelse		6 720 386	4 794 190
Beh. av kont. og kontantekvivalenter ved per. slutt		11 175 947	6 720 386



ATRIX AS - KONSERNREGNSKAP

988 838 403

Regnskapsprinsipper

Årsregnskapet er satt opp i samsvar med regnskapsloven 1998 og god regnskapsskikk.

Konsernet ATRIX AS med datterselskaper ble første gang etablert ifbm oppkjøp i 2017 og 2018, men plikten til å utarbeide konsernregnskap gjelder først fom 2021. Tall for 2020 er basert på enkel konsolidering av regnskapstall fra selskapsregnskapene for 2020.

Konsolideringsprinsipper

Konsernregnskapet omfatter morselskapet Atrix AS og datterselskapene Bilsalg Kokstad AS og Aktiv Caravan AS. Konsernregnskapet er utarbeidet som om konsernet var én økonomisk enhet. Transaksjoner og mellomværende mellom selskapene i konsernet er eliminert. Konsernregnskapet er utarbeidet etter ensartede prinsipper, ved at datterselskapet følger de samme regnskapsprinsipper som morselskapet.

Kjøpte datterselskaper regnskapsføres i konsernregnskapet basert på morselskapets anskaffelseskost. Anskaffelseskost tilordnes identifiserbare eiendeler og gjeld i datterselskapet, som oppføres i konsernregnskapet til virkelig verdi på oppkjøpstidspunktet. Eventuell merverdi eller mindreverdi ut over hva som kan henføres til identifiserbare eiendeler og gjeld balanseføres som goodwill. Merverdier i konsernregnskapet avskrives lineært over de oppkjøpte eiendelenes forventede levetid.

Datterselskap

Datterselskapet vurderes etter kostmetoden i selskapsregnskapet. Investeringen er vurdert til anskaffelseskost for aksjene med mindre nedskrivning har vært nødvendig. Det er foretatt nedskrivning til virkelig verdi når verdifall skyldes årsaker som ikke kan antas å være forbigående og det må anses nødvendig etter god regnskapsskikk. Nedskrivninger er reversert når grunnlaget for nedskrivning ikke lenger er til stede.

Utbytte og andre utdelinger er inntektsført samme år som det er avsatt i datterselskapet. Overstiger utbytte andel av tilbakeholdt resultat etter kjøpet, representerer den overskytende del tilbakebetaling av investert kapital, og utdelingene er fratrukket investeringens verdi i balansen.

Salgsinntekter

Inntektsføring ved salg av varer skjer på leveringstidspunktet. Tjenester inntektsføres i takt med utførelsen. Andelen av salgsinntekter som knytter seg til fremtidige serviceytelser balanseføres som uopptjent inntekt ved salget, og inntektsføres deretter i takt med levering av ytelsene.

Klassifisering og vurdering av balanseposter

Omløpsmidler og kortsiktig gjeld omfatter poster som forfaller til betaling innen ett år etter anskaffelsestidspunktet, samt poster som knytter seg til varekretsløpet. Øvrige poster er klassifisert som anleggsmiddel/langsiktig gjeld.

Omløpsmidler vurderes til laveste av anskaffelseskost og virkelig verdi. Kortsiktig gjeld balanseføres til nominelt beløp på opptakstidspunktet

Anleggsmidler vurderes til anskaffelseskost, men nedskrives til virkelig verdi ved verdifall som ikke forventes å være forbigående. Langsiktig gjeld balanseføres til nominelt beløp på etableringstidspunktet.

Fordringer

Kundefordringer og andre fordringer er oppført i balansen til pålydende etter fradrag for avsetning til forventet tap. Avsetning til tap gjøres på grunnlag av individuelle vurderinger av de enkelte fordringene. I tillegg gjøres det for øvrige kundefordringer en uspesifisert avsetning for å dekke antatt tap.

Varebeholdninger

Lager av innkjøpte varer er verdsatt til laveste av anskaffelseskost etter FIFO-prinsippet og virkelig verdi. Egentilvirkede ferdigvarer og varer under tilvirkning er vurdert til full tilvirkningskost. Det foretas nedskrivning for påregnelig ukurans.

Valuta

Pengeposter i utenlandsk valuta er vurdert til kursen ved regnskapsårets slutt.

ATRIX AS - KONSERNREGNSKAP

SIDE 1

A.B



ATRIX AS - KONSERNREGNSKAP

988 838 403

Kortsiktige plasseringer

Kortsiktige plasseringer (aksjer og andeler vurdert som omløpsmidler) vurderes til laveste av gjennomsnittlig anskaffelseskost og virkelig verdi på balansedagen. Mottatt utbytte og andre utdelinger fra selskapene inntektsføres som annen finansinntekt.

Varige driftsmidler

Varige driftsmidler balanseføres og avskrives over driftsmidlets forventede levetid. Direkte vedlikehold av driftsmidler kostnadsføres løpende under driftskostnader, mens påkostninger eller forbedringer tillegges driftsmidlets kostpris og avskrives i takt med driftsmidlet.

Skatt

Skattekostnaden i resultatregnskapet omfatter både periodens betalbare skatt og endring i utsatt skatt. Utsatt skatt er beregnet med 28% på grunnlag av de midlertidige forskjeller som eksisterer mellom regnskapsmessige og skattemessige verdier, samt skattemessig underskudd til fremføring ved utgangen av regnskapsåret. Skatteøkende og skattereduserende midlertidige forskjeller som reverserer eller kan reversere i samme periode er utlignet. Netto utsatt skattefordel balanseføres i den grad det er sannsynlig at denne kan bli nyttegjørt.

I den grad konsernbidrag ikke er resultatført er skatteeffekten av konsernbidraget ført direkte mot investering i balansen.

Goodwill

Goodwill er oppstått gjennom kjøp av virksomhet. Avskrivninger foretas etter forventet økonomisk levetid.

Garantier og reklamasjoner

Avsetningen er ført opp under Annen kortsiktig gjeld og er estimert med utgangspunkt i historiske tall for garantiarbeider. Garantikostnadene/ reklamasjoner ved salg vurderes til antatt kostnad for slikt arbeid.

Note 1 Konsernstruktur

ATRIX AS - KONSERNREGNSKAP

Atrix AS - Konsernregnskap har følgende selskaper i konsernstruktur.

Selskap	Forretningskontor	Eierandel
Aktiv Caravan AS	Bergen	91 %
Bilsalg Kokstad AS	Bergen	100 %

Note 2 Aksjekapital og aksjonærinformasjon

ATRIX AS - KONSERNREGNSKAP

Aksjekapitalen består av:	Antall	Pålydende	Balanseført
Ordinær aksjer	304	1000	304000
Sum	304	1 000	304 000

OVERSIKT OVER DE STØRSTE AKSJONÆRENE PR 31.12.2021:

	A-aksjer	Sum	Eierandel	Stemmeandel
Aivon S. Baretto (styreleder)	304	304	100%	100%
Sum	304	304	100	100

ATRIX AS - KONSERNREGNSKAP

SIDE 7



ATRIX AS - KONSERNREGNSKAP

988 838 403

Note 3 Lønnskostnader, antall ansatte, godtgjørelser, lån til ansatte m.m.

	Atrix AS	Konsern
Lønnskostnader		
Lønninger	0	11.452.511
Arbeidsgiveravgift	0	1.660.645
Pensjonskostnader	0	186.380
Andre ytelser	0	159.936
Sum	0	13.459.472

I gjennomsnitt har det i løpet av regnskapsåret vært 21 ansatte i konsernet.

Ytelser til ledende personer	Daglig leder	Styret
Lønn	1 842 470	0
Annen godtgjørelse	6 601	0

Revisor

Revisjonshonoraret for morselskapet for er foreslått for generalforsamlingen med kr 13.000, mens andre tjenester og bistand fra revisor er kostnadsført med kr 14.621.

For datterselskaper er tilsvarende tall kr 80.000 for revisjon og kr 20.800 for rådgivning.

Note 4 Bankinnskudd

	Atrix AS	Atrix - Konsern
Bundne skattetrekksmidler utgjør:	kr 0	kr 519 187

Note 5 Salgsinntekter

(Alle tall i 1000)

	Atrix AS	Konsern
Pr virksomhetsområde		
Leieinntekter, salg fast eiendom	3 595 724	0
Salg transportmidler, bobil mv	0	76 569 124
Verkstedstjenester og delesalg	0	21 321 690
Sum	3 595 724	97 890 814
Geografisk fordeling		
Bergen	3 595 724	90 779 664
Sveio/ Haugesund	0	7 111 150

ATRIX AS - KONSERNREGNSKAP

SIDE 8

A.3



ATRIX AS - KONSERNREGNSKAP

988 838 403

Note 6 Varer

(Alle tall i 1000)

	Atrix AS	Konsern
Lager av transportmidler for videresalg	0	28 940 541
Delelager	0	2 044 504
Lager av handelsvarer	0	803 194
Sum	0	31 788 236

Av samlet varelagerverdi for konsernet pr 31.12.21 er kr.31 688 234 vurdert til anskaffelseskost, mens kr. 544 267 er nedskrevet til virkelig verdi.

Note 7 Varige driftsmidler

Konsernet:

	Bygninger og tomter	Transportmidler	Driftsløsøre, inventar mv	Sum
Anskaffelseskost pr. 1.1.	8 371 219	3 268 156	2 064 516	13 703 891
Tilgang kjøpte driftsmidler	0	135 000	187 557	322 557
Avgang	<u>-4 218 739</u>	<u>-528 226</u>	<u>0</u>	<u>-4 746 965</u>
Anskaffelseskost pr. 31.12.	4 152 480	2 874 930	2 252 073	9 279 483
Akkumulerte avskrivn. pr. 1.1.	412 239	369 314	1 478 629	2 260 182
Avgang avskrivninger	-411 739	-48 432	0	-460 171
Årets avskrivninger	<u>12 600</u>	<u>399 648</u>	<u>181 557</u>	<u>593 805</u>
Akk. avskr., nedskr. og rev. nedskr. pr. 31.12.	13 100	720 530	1 660 186	2 393 816
Bokført verdi pr. 31.12.	4 139 380	2 154 400	591 887	6 885 667

Både morselskapet og konsernet benytter lineære avskrivninger for alle varige driftsmidler. Den økonomiske levetiden for driftsmidlene er beregnet til:

- * Bygninger og annen fast eiendom 20 - 40 år
- * Transportmidler 5 - 10 år
- * Driftsløsøre, inventar ol. 5 - 10 år
- * Boligeiendommer Avskrives ikke



ATRIX AS - KONSERNREGNSKAP

988 838 403

Note 8 Immaterielle verdier

Konsernet:

	Web-sider	Goodwill	Sum
Anskaffelseskost pr. 1.1.	203 435	6 376 115	6 579 550
Tilgang kjøpte driftsmidler	0	0	0
Anskaffelseskost pr. 31.12.	203 435	6 376 115	6 579 550
Akkumulerte avskrivn. pr. 1.1.	119 335	5 075 945	5 195 280
Årets avskrivninger	60 300	1 275 223	1 335 523
Akk. avskr., nedskr. og rev. nedskr. pr. 31.12.	179 635	6 351 168	6 530 803
Bokført verdi pr. 31.12.	23 800	24 947	48 747

Goodwill gjelder merverdier i forbindelse med investeringer i datterselskapene i 2017 og 2018. Konsernet ble første gang etablert i 2017, mens konsernregnskapsplikten gjelder fom 2021. Det er beregnet rest bokført verdi etter lineære avskrivninger fra oppkjøp og til 01.01.2021.

Det er benytter lineære avskrivninger. Den økonomiske levetiden for driftsmidlene er beregnet til:

* Web-sider	3 - 4 år
* Goodwill	5 år

Note 9 Markedsbaserte verdipapirer

Verdipapirer:	Klassifisering	Kostpris	Bokført verdi	Markeds-verdi
Sum omløpsmidler	Kortsiktig	677 597	361 797	361 797
Sum		677 597	361 797	361 797

Netto resultat effekt av årets verdiendring markedsbaserte omløpsaksjer er en verdinedgang på kr 79.172.

Note 10 Pantstillelser og garantiansvar

Konsernet:

	31.12.2021	31.12.2020
Pantsikret gjeld, pantstillelser og garantier		
Langsiktig gjeld til kredittinstitusjoner	7 381 127	10 929 286
Kortsiktig gjeld til kredittinstitusjoner (limit tnok 18.700)	6 044 277	3 316 542
Leverandørgjeld (innkjøpslån)	10 000 273	7 843 425
Garantier	1 216 000	1 216 000
Annen langsiktig gjeld	0	2 797 340
Sum	24 641 677	26 102 593

ATRIX AS - KONSERNREGNSKAP

SIDE 10



ATRIX AS - KONSERNREGNSKAP **988 838 403**

Regnskapsført verdi av pantsikrede eiendeler

Faste eiendommer	4 139 380	7 958 980
Driftstilbehør	385 785	582 885
Aksjer i Bilsalg Kokstad AS	8 000 000	8 000 000
Varelager	31 788 236	24 991 340
Kundefordringer	2 857 869	3 183 827
Sum	47 171 270	44 717 032

Det er stilt betalingsgarantier til hhv Skatt Vest (tollgaranti) med kr 750.000 og til Iveco Norge AS med kr 466.000. Garantiene er stilt som ordinære bankgarantier.

Note 11 Skatt

Atrix - konsern:

Årets skattekostnad fremkommer slik:	2021
Betalbar skatt	1 886 203
Endring i utsatt skatt	<u>365 055</u>
Skattekostnad ordinært resultat	2 251 258

Spesifikasjon av midlertidige forskjeller:	31.12.2021
Driftsmidler	482 440
Fordringer	-92 233
Varelager	-444 265
Gevinst og tapskonto	3 635 047
<u>Verdipapirer</u>	<u>-272 212</u>
Sum	3 308 777

Nominell skattesats	22 %
Netto utsatt skattefordel	727 930

Note 12 Egenkapital

	Aksjekapital	Annen innskutt kapital	Annen egenkapital	Sum
Egenkapital 31.12.2020	304 000	942 363	9 939 879	11 186 242
Årets endring i egenkapital				
Årets resultat			6 667 641	6 667 641
Avsatt tilleggsutbytte			-2 783 000	-2 783 000
Egenkapital 31.12.2021	304 000	942 363	13 824 520	15 070 883

ATRIX AS - KONSERNREGNSKAP

SIDE 11

A. B



Årsregnskap 2021

Atrix AS

Org.nr. 988 838 403

Innhold:
Resultatregnskap
Balanse
Noteopplysninger



RESULTATREGNSKAP

ATRIX AS

DRIFTSINNETEKTER OG DRIFTSKOSTNADER	Note	2021	2020
Leieinntekter		585 037	1 077 997
Andre driftsinntekter		3 010 687	0
Sum driftsinntekter		3 595 725	1 077 997
Varekostnad		4 790	16 553
Avskrivning på driftsmidler	6	15 600	40 900
Annen driftskostnad	3	507 893	274 480
Sum driftskostnader		528 283	331 933
Driftsresultat		3 067 442	746 064
FINANSINNETEKTER OG FINANSKOSTNADER			
Inntekt på investering i annet foretak i samme konsern	5	0	2 501 500
Annen renteinntekt		14	505
Annen rentekostnad		125 352	220 829
Annen finanskostnad		5 940	2 585
Resultat av finansposter		-131 278	2 278 591
Ordinært resultat før skattekostnad		2 936 164	3 024 655
Skattekostnad på ordinært resultat	10	645 955	115 094
Ordinært resultat		2 290 209	2 909 561
Årsresultat	9	2 290 209	2 909 561
OVERFØRINGER			
Avsatt til utbytte		0	2 500 000
Tilleggsutbytte		2 783 000	1 617 000
Overført fra annen egenkapital		-492 791	-1 207 439
Sum overføringer		2 290 209	2 909 561

ATRIX AS

SIDE 4



BALANSE

ATRIX AS

EIENDELER	Note	2021	2020
ANLEGGSMIDLER			
VARIGE DRIFTSMIDLER			
Tomter, bygninger o.a. fast eiendom	1, 6, 7	4 139 380	7 958 980
Driftsløsøre, inventar o.a. utstyr	6	2	3 002
Sum varige driftsmidler		4 139 382	7 961 982
FINANSIELLE ANLEGGSMIDLER			
Investeringer i datterselskap	1, 4, 7	11 015 644	11 286 812
Sum finansielle anleggsmidler		11 015 644	11 286 812
Sum anleggsmidler		15 155 026	19 248 794
OMLØPSMIDLER			
FORDRINGER			
Kundefordringer	1	0	24 000
Andre kortsiktige fordringer	1, 5	11 722	2 507 986
Sum fordringer		11 722	2 531 986
Bankinnskudd, kontanter o.l.		3 977 028	1 902 175
Sum omløpsmidler		3 988 750	4 434 161
Sum eiendeler		19 143 776	23 682 956



BALANSE

ATRIX AS

	Note	2021	2020
EGENKAPITAL OG GJELD			
INNSKUTT EGENKAPITAL			
Aksjekapital	2	304 000	304 000
Sum innskutt egenkapital		304 000	304 000
OPPTJENT EGENKAPITAL			
Annen egenkapital		9 824 867	10 588 826
Sum opptjent egenkapital		9 824 867	10 588 826
Sum egenkapital	9	10 128 867	10 892 826
GJELD			
AVSETNING FOR FORPLIKTELSE			
Utsatt skatt	10	762 378	296 251
Sum avsetning for forpliktelser		762 378	296 251
ANNEN LANGSIKTIG GJELD			
Gjeld til kredittinstitusjoner	7, 8	4 484 974	7 475 518
Sum annen langsiktig gjeld		4 484 974	7 475 518
KORTSIKTIG GJELD			
Leverandørgjeld		10 045	0
Betalbar skatt	10	179 828	171 338
Skyldig offentlige avgifter		34 462	22 463
Utbytte		2 783 000	4 050 000
Annen kortsiktig gjeld	5	760 222	774 560
Sum kortsiktig gjeld		3 767 557	5 018 361
Sum gjeld		9 014 909	12 790 130
Sum egenkapital og gjeld		19 143 776	23 682 956

Bergen, 28.02.2022

Styret i Atrix AS

Aivon Sydney Baretto
Styreleder/ daglig leder

**INDIREKTE KONTANTSTRØM**

ATRIX AS

	Note	2021	2020
KONTANTSTRØMMER FRA OPERASJONELLE AKTIVITETER			
Resultat før skattekostnad		2 936 164	3 024 655
Periodens betalte skatt		171 338	0
Tap/gevinst ved salg av anleggsmidler		-3 010 688	0
Ordinære avskrivninger		15 600	40 900
Endring i kundefordringer		24 000	-12 000
Endring i leverandørgjeld		10 045	-12 380
Endring i andre tidsavgrensningsposter		2 493 925	-1 472 292
Netto kontantstrøm fra operasjonelle aktiviteter		2 297 709	1 568 884
KONTANTSTRØMMER FRA INVESTERINGSAKTIVITETER			
Innbetalinger ved salg av varige driftsmidler		6 817 688	0
Netto kontantstrøm fra investeringsaktiviteter		6 817 688	0
KONTANTSTRØMMER FRA FINANSIERINGSAKTIVITETER			
Innbetalinger ved opptak av ny langsiktig gjeld		0	2 320 000
Utbetalinger ved nedbetaling av langsiktig gjeld		2 990 544	2 797 340
Utbetalinger av utbytte		4 050 000	67 000
Netto kontantstrøm fra finansieringsaktiviteter		-7 040 544	-544 340
Netto endring i kontanter og kontantekvivalenter		2 074 853	1 024 544
Beh. av kont. og kontantekvivalenter ved per. begynne		1 902 175	877 632
Beh. av kont. og kontantekvivalenter ved per. slutt		3 977 028	1 902 175

ATRIX AS

SIDE 7



ATRIX AS

988 838 403

Regnskapsprinsipper

Årsregnskapet er satt opp i samsvar med regnskapslovens bestemmelser og god regnskapsskikk.

Atrix AS er morselskap i konsernet som består av Atrix AS og datterselskapene Bilsalg Kokstad AS (100%) og Aktiv Caravan AS (91%).

INNETEKTER

Inntektsføring ved salg av varer skjer på leveringstidspunktet. Tjenester inntektsføres etter hvert som de leveres. Inntekter fra salg av tjenester og langsiktige tilvirkingsprosjekter (anleggskontrakter) resultatføres i takt med prosjektets fullføringsgrad, når utfallet av transaksjonen kan estimeres på en pålitelig måte. Når transaksjonens utfall ikke kan estimeres pålitelig, vil kun inntekter tilsvarende påløpte prosjektkostnader inntektsføres. I den perioden det blir identifisert at et prosjekt vil gi et negativt resultat, vil det estimerte tapet på kontrakten bli resultatført i sin helhet.

SKATT

Skattekostnaden i resultatregnskapet omfatter både periodens betalbare skatt og endring i utsatt skatt. Utsatt skatt er beregnet med 22 % på grunnlag av de midlertidige forskjeller som eksisterer mellom regnskapsmessige og skattemessige verdier, samt ligningsmessig underskudd til fremføring ved utgangen av regnskapsåret. Skatteøkende og skattereduserende midlertidige forskjeller som reverserer eller kan reverseres i samme periode er utlignet og nettoført. Netto utsatt skattefordel balanseføres i den grad det er sannsynlig at denne kan bli utnyttet.

KLASSIFISERING OG VURDERING AV ANLEGGSMIDLER

Anleggsmidler omfatter eiendeler bestemt til varig eie og bruk. Anleggsmidler er vurdert til anskaffelseskost, fratrukket avskrivninger og nedskrivninger. Langsiktig gjeld balanseføres til nominelt beløp på transaksjonstidspunktet.

Varige driftsmidler balanseføres og avskrives over driftsmidlets økonomiske levetid. Vesentlige driftsmidler som består av flere betydelige komponenter med ulik levetid er dekomponert med ulik avskrivningstid for de ulike komponentene. Direkte vedlikehold av driftsmidler kostnadsføres løpende under driftskostnader, mens påkostninger eller forbedringer tillegges driftsmidlets kostpris og avskrives i takt med driftsmidlet. Varige driftsmidler nedskrives til gjenvinnbart beløp ved verdifall som forventes ikke å være forbigående. Gjenvinnbart beløp er det høyeste av netto salgsverdi og verdi i bruk. Verdi i bruk er nåverdi av fremtidige kontantstrømmer knyttet til eiendelen. Nedskrivningen reverseres når grunnlaget for nedskrivningen ikke lenger er til stede.

KLASSIFISERING OG VURDERING AV OMLØPSMIDLER

Omløpsmidler og kortsiktig gjeld omfatter normalt poster som forfaller til betaling innen ett år etter balansedagen, samt poster som knytter seg til varekretsløpet. Omløpsmidler vurderes til laveste verdi av anskaffelseskost og virkelig verdi. Kortsiktig gjeld balanseføres til nominelt beløp på transaksjonstidspunktet.

DATTERSELSKAP OG TILKNYTTET SELSKAP

Datterselskap og tilknyttede selskaper vurderes etter kostmetoden i selskapsregnskapet. Investeringen er vurdert til anskaffelseskost for aksjene med mindre nedskrivning har vært nødvendig. Det er foretatt nedskrivning til virkelig verdi når verdifall skyldes årsaker som ikke kan forventes å være forbigående og det må anses nødvendig etter god regnskapsskikk. Nedskrivninger er reversert når grunnlaget for nedskrivning ikke lenger er til stede.

Utbytte, konsernbidrag og andre utdelinger fra datterselskap er inntektsført samme år som det er avsatt i givers regnskap. Overstiger utbytte / konsernbidraget andelen av opptjent resultat etter

ATRIX AS

SIDE 8



ATRIX AS

988 838 403

anskaffelsestidspunktet, representerer den overskytende del tilbakebetaling av investert kapital, og utdelingene er fratrukket investeringens verdi i balansen til morselskapet.

FORDRINGER

Kundefordringer og andre fordringer oppføres til pålydende etter fradrag for avsetning til forventet tap. Avsetning til tap gjøres på grunnlag av en individuell vurdering av de enkelte fordringene. For øvrige kundefordringer utføres en uspesifisert avsetning for å dekke forventet tap på krav.

KONTANTSTRØMOPPSTILLING

Kontantstrømoppstillingen er utarbeidet etter den indirekte metoden. Kontanter og kontantekvivalenter omfatter kontanter, bankinnskudd og andre kortsiktige, likvide plasseringer.

Note 2 Aksjonærer

AKSJEKAPITALEN I ATRIX AS PR. 31.12 BESTÅR AV:

	Antall	Pålydende	Bokført
Ordinære aksjer	304	1 000,0	304 000
Sum	304		304 000

EIERSTRUKTUR

De største aksjonærene i % pr. 31.12 var:

	Ordinære	Eierandel	Stemmeandel
Aivon Sydney Baretto	304	100,0	100,0

AKSJER OG OPSJONER EIET AV MEDLEMMER I STYRET OG DAGLIG LEDER:

Navn	Verv	Ordinære
Aivon Sydney Baretto	Styreleder/ daglig leder	304
Totalt antall aksjer		304

Note 3 Lønnskostnader og ytelser, godtgjørelser til daglig leder, styret og revisor

Selskapet har ikke ansatte utenom registrert daglig leder. Det er ikke utbetalt lønn til daglig leder eller godtgjørelse til styret i 2021.

Selskapet har i 2021 leid inn administrativ bistand fra tidligere datterselskapet Autoteam AS.

REVISOR

Kostnadsført revisjonshonorar for 2021 utgjør kr 13 000.
I tillegg kommer honorar for andre tjenester med kr 14 621.

**ATRIX AS**

988 838 403

Note 4 Datterselskap, TS og FKV

	Kontor- kommune	Eier- andel	Stemme- andel	Andel egenkapital	Andel resultat
DS/FKV/TS					
Aktiv Caravan AS	Bergen	91,0%	91,0%	8 908 195	2 997 822
Bilsalg Kokstad AS	Bergen	100,0%	100,0%	6 143 623	2 358 391
Sum				15 051 818	5 356 213

Note 5 Mellomværende med selskap i samme konsern

	2021	2020
Fordringer		
Andre kortsiktige fordringer konsern	0	2 501 500
Sum	0	2 501 500
Gjeld		
Annen kortsiktig gjeld - konsernbidrag	737 235	737 235
Sum	737 235	737 235

Annen kortsiktig gjeld er skyldig konsernbidrag 2019 til datterselskapet Aktiv Caravan AS.

Note 6 Anleggsmidler

	Bygninger og tomter	Boligeiendom	Driftsløsøre, inventar ol.	Sum
Anskaffelseskost pr. 01.01.21	4 237 489	4 133 730	106 880	8 478 099
- Avgang i året	4 218 739			4 218 739
= Anskaffelseskost 31.12.21	18 750	4 133 730	106 880	4 259 360
Akkumulerte avskrivninger 31.12.21	13 100		106 878	119 978
= Bokført verdi 31.12.21	5 650	4 133 730	2	4 139 382
Årets ordinære avskrivninger	12 600		3 000	15 600
Økonomisk levetid	15-40 år		5-10 år	



ATRIX AS **988 838 403**

Note 7 Pantstillelser og garantier

	31.12.2021	31.12.2020
Pantsikret gjeld, pantstillelser og garantier		
Langsiktig gjeld til kredittinstitusjoner	4 484 974	7 475 518
Annen langsiktig gjeld	0	2 797 340
Sum	4 484 974	10 272 858

Regnskapsført verdi av pantsikrede eiendeler

Faste eiendommer	4 139 380	7 958 980
Aksjer i Bilsalg Kokstad AS	8 000 000	8 000 000
Sum	12 139 380	15 958 980

Note 8 Fordringer og gjeld

Av langsiktig gjeld refinansieres kr. 4 484 974 innen 1 år.

Note 9 Egenkapital

	Aksjekapital	Annen egenkapital	Sum egenkapital
Pr 01.01.2021	304 000	10 588 826	10 892 826
Korrigerings tidligere år		-271 168	-271 168
Årets resultat		2 290 209	2 290 209
Avsatt tilleggsutbytte		-2 783 000	-2 783 000
Pr 31.12.2021	304 000	9 824 867	10 128 867



ATRIX AS **988 838 403**

Note 10 Skatt

Årets skattekostnad	2021	2020
Resultatført skatt på ordinært resultat:		
Betalbar skatt	179 828	171 338
Endring i utsatt skatt	466 127	-56 244
Skattekostnad ordinært resultat	645 955	115 094
Skattepliktig inntekt:		
Ordinært resultat før skatt	2 936 164	3 024 655
Permanente forskjeller	0	-2 501 500
Endring i midlertidige forskjeller	-2 118 762	255 653
Skattepliktig inntekt	817 402	778 808
Betalbar skatt i balansen:		
Betalbar skatt på årets resultat	179 828	171 338
Sum betalbar skatt i balansen	179 828	171 338
Beregning av effektiv skattesats		
Resultat før skatt	2 936 164	3 024 655
Beregnet skatt av resultat før skatt	645 956	665 424
Skatteeffekt av permanente forskjeller	0	-550 330
Sum	645 956	115 094
Effektiv skattesats	22,0 %	3,8 %

Skatteeffekten av midlertidige forskjeller som har gitt opphav til utsatt skatt og utsatte skattefordeler, spesifisert på typer av midlertidige forskjeller

	2021	2020	Endring
Varige driftsmidler	-7 659	362 513	370 172
Gevinst – og tapskonto	3 473 015	984 081	-2 488 934
Sum	3 465 356	1 346 595	-2 118 762
Grunnlag for utsatt skatt	3 465 356	1 346 595	-2 118 762
Utsatt skatt (22 %)	762 378	296 251	-466 128



Årsregnskap 2021

Atrix AS

Org.nr. 988 838 403

Innhold:

Resultatregnskap

Balanse

Noteopplysninger



Årsberetning 2021 for Atrix AS og Atrix konsern

VIRKSOMHETENS ART

Atrix AS er et selskap der virksomheten omfatter investeringer i aksjer samt kjøp, salg og utleie av fast eiendom. Selskapet er morselskap i konsern med datterselskapene Aktiv Caravan AS og Bilsalg Kokstad AS. Konsernet er lokalisert i leide lokaler på Kokstad i Bergen kommune.

FORTSATT DRIFT

I samsvar med regnskapslovens § 3-3a bekreftes det at forutsetningen om fortsatt drift er til stede og at denne forutsetningen er lagt til grunn ved utarbeidelsen av regnskapet.

REDEGJØRELSE FOR ÅRSREGNSKAPET

Styret kjenner ikke til noen forhold av viktighet for å bedømme selskapets stilling og resultat som ikke fremgår av regnskapet og balansen med noter. Det er heller ikke etter regnskapsårets utgang inntrådt forhold som etter styrets syn har betydning ved bedømmelse av regnskapet.

FREMTIDIG UTVIKLING - FINANSIELL RISIKO

Konsernet vurderer at virksomhetene og bransjen ligger an til normal vekst i årene som kommer. Finansiell risiko knyttet til kunder og leverandører vurderes som lav.

ARBEIDSMILJØ, LIKESTILLING OG DISKRIMINERING

Atrix AS har ikke ansatte. Konsernet hadde ved årets utløp totalt 21 ansatte, 4 kvinner og 17 menn. Selskapets styre består av 1 mann. Selskapet og konsernet har som mål å være en arbeidsplass der det råder full likestilling mellom kvinner og menn, og har innarbeidet en personalpolitikk anses for å være kjønnsnøytral på alle områder.

Styret anser arbeidsmiljøet i selskapet som godt. Det er ikke iverksatt spesielle tiltak i denne forbindelse. Ansatte i konsernet har ikke vært utsatt for ulykker eller skader i forbindelse med utførelsen av sitt arbeid. Totalt sykefravær siste år har vært på totalt 11,3% av total arbeidstid i regnskapsåret.

MILJØRAPPORTERING

Selskapet driver ikke virksomhet som i nevneverdig grad forurensar det ytre miljøet.

FORSIKRING FOR STYRETS MEDLEMMER OG DAGLIG LEDER

Det er ikke tegnet forsikring for styrets medlemmer og daglig leder for deres mulige ansvar overfor foretaket og tredjepersoner.

ÅRSRESULTAT OG DISPONERINGER

I 2021 hadde selskapet et resultat etter skattekostnad på kr 2 290 209 som foreslås disponert slik:

Disponering	Beløp
Avsatt tilleggsutbytte	2 783 000
Fra annen egenkapital	-492 791

Årsresultatet etter skatt for konsernet var kr. 6 667 641 og disponeres til tilleggsutbytte med kr. 2 783 000, og rest overføres til annen egenkapital med kr. 3 884 641.

Bergen, 28.02.2022
Styret i Atrix AS

Aivon Sydney Baretto
Styreleder/ daglig leder





RESULTATREGNSKAP

ATRIX AS

DRIFTSINNEKTER OG DRIFTSKOSTNADER	Note	2021	2020
Leieinntekter		585 037	1 077 997
Andre driftsinntekter		3 010 687	0
Sum driftsinntekter		3 595 725	1 077 997
Varekostnad		4 790	16 553
Avskrivning på driftsmidler	6	15 600	40 900
Annen driftskostnad	3	507 893	274 480
Sum driftskostnader		528 283	331 933
Driftsresultat		3 067 442	746 064
FINANSINNEKTER OG FINANSKOSTNADER			
Inntekt på investering i annet foretak i samme konsern	5	0	2 501 500
Annen renteinntekt		14	505
Annen rentekostnad		125 352	220 829
Annen finanskostnad		5 940	2 585
Resultat av finansposter		-131 278	2 278 591
Ordinært resultat før skattekostnad		2 936 164	3 024 655
Skattekostnad på ordinært resultat	10	645 955	115 094
Ordinært resultat		2 290 209	2 909 561
Årsresultat	9	2 290 209	2 909 561
OVERFØRINGER			
Avsatt til utbytte		0	2 500 000
Tilleggsutbytte		2 783 000	1 617 000
Overført fra annen egenkapital		-492 791	-1 207 439
Sum overføringer		2 290 209	2 909 561

ATRIX AS

SIDE 4



BALANSE

ATRIX AS

EIENDELER	Note	2021	2020
ANLEGGSMIDLER			
VARIGE DRIFTSMIDLER			
Tomter, bygninger o.a. fast eiendom	1, 6, 7	4 139 380	7 958 980
Driftsløsøre, inventar o.a. utstyr	6	2	3 002
Sum varige driftsmidler		4 139 382	7 961 982
FINANSIELLE ANLEGGSMIDLER			
Investeringer i datterselskap	1, 4, 7	11 015 644	11 286 812
Sum finansielle anleggsmidler		11 015 644	11 286 812
Sum anleggsmidler		15 155 026	19 248 794
OMLØPSMIDLER			
FORDRINGER			
Kundefordringer	1	0	24 000
Andre kortsiktige fordringer	1, 5	11 722	2 507 986
Sum fordringer		11 722	2 531 986
Bankinnskudd, kontanter o.l.		3 977 028	1 902 175
Sum omløpsmidler		3 988 750	4 434 161
Sum eiendeler		19 143 776	23 682 956

ATRIX AS

SIDE 5



BALANSE

ATRIX AS

EGENKAPITAL OG GJELD	Note	2021	2020
INNSKUTT EGENKAPITAL			
Aksjekapital	2	304 000	304 000
Sum innskutt egenkapital		304 000	304 000
OPPTJENT EGENKAPITAL			
Annen egenkapital		9 824 867	10 588 826
Sum opptjent egenkapital		9 824 867	10 588 826
Sum egenkapital	9	10 128 867	10 892 826
GJELD			
AVSETNING FOR FORPLIKTELSE			
Utsatt skatt	10	762 378	296 251
Sum avsetning for forpliktelser		762 378	296 251
ANNEN LANGSIKTIG GJELD			
Gjeld til kredittinstitusjoner	7, 8	4 484 974	7 475 518
Sum annen langsiktig gjeld		4 484 974	7 475 518
KORTSIKTIG GJELD			
Leverandørgjeld		10 045	0
Betalbar skatt	10	179 828	171 338
Skyldig offentlige avgifter		34 462	22 463
Utbytte		2 783 000	4 050 000
Annen kortsiktig gjeld	5	760 222	774 560
Sum kortsiktig gjeld		3 767 557	5 018 361
Sum gjeld		9 014 909	12 790 130
Sum egenkapital og gjeld		19 143 776	23 682 956

Bergen, 28.02.2022
Styret i Atrix AS

Aivon Sydney Baretto
Styreleder/ daglig leder



INDIREKTE KONTANTSTRØM

ATRIX AS

	Note	2021	2020
KONTANTSTRØMMER FRA OPERASJONELLE AKTIVITETER			
Resultat før skattekostnad		2 936 164	3 024 655
Periodens betalte skatt		171 338	0
Tap/gevinst ved salg av anleggsmidler		-3 010 688	0
Ordinære avskrivninger		15 600	40 900
Endring i kundefordringer		24 000	-12 000
Endring i leverandørgjeld		10 045	-12 380
Endring i andre tidsavgrensningsposter		2 493 925	-1 472 292
Netto kontantstrøm fra operasjonelle aktiviteter		2 297 709	1 568 884
KONTANTSTRØMMER FRA INVESTERINGSAKTIVITETER			
Innbetalinger ved salg av varige driftsmidler		6 817 688	0
Netto kontantstrøm fra investeringsaktiviteter		6 817 688	0
KONTANTSTRØMMER FRA FINANSIERINGSAKTIVITETER			
Innbetalinger ved opptak av ny langsiktig gjeld		0	2 320 000
Utbetalinger ved nedbetaling av langsiktig gjeld		2 990 544	2 797 340
Utbetalinger av utbytte		4 050 000	67 000
Netto kontantstrøm fra finansieringsaktiviteter		-7 040 544	-544 340
Netto endring i kontanter og kontantekvivalenter		2 074 853	1 024 544
Beh. av kont. og kontantekvivalenter ved per. begynnel		1 902 175	877 632
Beh. av kont. og kontantekvivalenter ved per. slutt		3 977 028	1 902 175

ATRIX AS

SIDE 7



ATRIX AS

988 838 403

Regnskapsprinsipper

Årsregnskapet er satt opp i samsvar med regnskapslovens bestemmelser og god regnskapsskikk.

Atrix AS er morselskap i konsernet som består av Atrix AS og datterselskapene Bilsalg Kokstad AS (100%) og Aktiv Caravan AS (91%).

INNETEKTER

Inntektsføring ved salg av varer skjer på leveringstidspunktet. Tjenester inntektsføres etter hvert som de leveres. Inntekter fra salg av tjenester og langsiktige tilvirkingsprosjekter (anleggskontrakter) resultatføres i takt med prosjektets fullføringsgrad, når utfallet av transaksjonen kan estimeres på en pålitelig måte. Når transaksjonens utfall ikke kan estimeres pålitelig, vil kun inntekter tilsvarende påløpte prosjektkostnader inntektsføres. I den perioden det blir identifisert at et prosjekt vil gi et negativt resultat, vil det estimerte tapet på kontrakten bli resultatført i sin helhet.

SKATT

Skattekostnaden i resultatregnskapet omfatter både periodens betalbare skatt og endring i utsatt skatt. Utsatt skatt er beregnet med 22 % på grunnlag av de midlertidige forskjeller som eksisterer mellom regnskapsmessige og skattemessige verdier, samt ligningsmessig underskudd til fremføring ved utgangen av regnskapsåret. Skatteøkende og skattereduserende midlertidige forskjeller som reverserer eller kan reverseres i samme periode er utlignet og nettoført. Netto utsatt skattefordel balanseføres i den grad det er sannsynlig at denne kan bli utnyttet.

KLASSIFISERING OG VURDERING AV ANLEGGSMIDLER

Anleggsmidler omfatter eiendeler bestemt til varig eie og bruk. Anleggsmidler er vurdert til anskaffelseskost, fratrukket avskrivninger og nedskrivninger. Langsiktig gjeld balanseføres til nominelt beløp på transaksjonstidspunktet.

Varige driftsmidler balanseføres og avskrives over driftsmidlets økonomiske levetid. Vesentlige driftsmidler som består av flere betydelige komponenter med ulik levetid er dekomponert med ulik avskrivningstid for de ulike komponentene. Direkte vedlikehold av driftsmidler kostnadsføres løpende under driftskostnader, mens påkostninger eller forbedringer tillegges driftsmidlets kostpris og avskrives i takt med driftsmidlet. Varige driftsmidler nedskrives til gjenvinnbart beløp ved verdifall som forventes ikke å være forbigående. Gjenvinnbart beløp er det høyeste av netto salgsverdi og verdi i bruk. Verdi i bruk er nåverdi av fremtidige kontantstrømmer knyttet til eiendelen. Nedskrivningen reverseres når grunnlaget for nedskrivningen ikke lenger er til stede.

KLASSIFISERING OG VURDERING AV OMLØPSMIDLER

Omløpsmidler og kortsiktig gjeld omfatter normalt poster som forfaller til betaling innen ett år etter balansedagen, samt poster som knytter seg til varekretsløpet. Omløpsmidler vurderes til laveste verdi av anskaffelseskost og virkelig verdi. Kortsiktig gjeld balanseføres til nominelt beløp på transaksjonstidspunktet.

DATTERSELSKAP OG TILKNYTTET SELSKAP

Datterselskap og tilknyttede selskaper vurderes etter kostmetoden i selskapsregnskapet. Investeringen er vurdert til anskaffelseskost for aksjene med mindre nedskrivning har vært nødvendig. Det er foretatt nedskrivning til virkelig verdi når verdifall skyldes årsaker som ikke kan forventes å være forbigående og det må anses nødvendig etter god regnskapsskikk. Nedskrivninger er reversert når grunnlaget for nedskrivning ikke lenger er til stede.

Utbytte, konsernbidrag og andre utdelinger fra datterselskap er inntektsført samme år som det er avsatt i givers regnskap. Overstiger utbytte / konsernbidraget andelen av opptjent resultat etter

ATRIX AS

SIDE 8



ATRIX AS

988 838 403

anskaffelsestidspunktet, representerer den overskytende del tilbakebetaling av investert kapital, og utdelingene er fratrukket investeringens verdi i balansen til morselskapet.

FORDRINGER

Kundefordringer og andre fordringer oppføres til pålydende etter fradrag for avsetning til forventet tap. Avsetning til tap gjøres på grunnlag av en individuell vurdering av de enkelte fordringene. For øvrige kundefordringer utføres en uspesifisert avsetning for å dekke forventet tap på krav.

KONTANTSTRØMOPPSTILLING

Kontantstrømoppstillingen er utarbeidet etter den indirekte metoden. Kontanter og kontantekvivalenter omfatter kontanter, bankinnskudd og andre kortsiktige, likvide plasseringer.

Note 2 Aksjonærer

AKSJEKAPITALEN I ATRIX AS PR. 31.12 BESTÅR AV:

	Antall	Pålydende	Bokført
Ordinære aksjer	304	1 000,0	304 000
Sum	304		304 000

EIERSTRUKTUR

De største aksjonærene i % pr. 31.12 var:

	Ordinære	Eierandel	Stemmeandel
Aivon Sydney Baretto	304	100,0	100,0

AKSJER OG OPSJONER EIET AV MEDLEMMER I STYRET OG DAGLIG LEDER:

Navn	Verv	Ordinære
Aivon Sydney Baretto	Styreleder/ daglig leder	304
Totalt antall aksjer		304

Note 3 Lønnskostnader og ytelser, godtgjørelser til daglig leder, styret og revisor

Selskapet har ikke ansatte utenom registrert daglig leder. Det er ikke utbetalt lønn til daglig leder eller godtgjørelse til styret i 2021.

Selskapet har i 2021 leid inn administrativ bistand fra tidligere datterselskapet Autoteam AS.

REVISOR

Kostnadsført revisjonshonorar for 2021 utgjør kr 13 000.
I tillegg kommer honorar for andre tjenester med kr 14 621.

ATRIX AS

SIDE 9



ATRIX AS

988 838 403

Note 4 Datterselskap, TS og FKV

	Kontor- kommune	Eier- andel	Stemme- andel	Andel egenkapital	Andel resultat
DS/FKV/TS					
Aktiv Caravan AS	Bergen	91,0%	91,0%	8 908 195	2 997 822
Bilsalg Kokstad AS	Bergen	100,0%	100,0%	6 143 623	2 358 391
Sum				15 051 818	5 356 213

Note 5 Mellomværende med selskap i samme konsern

	2021	2020
Fordringer		
Andre kortsiktige fordringer konsern	0	2 501 500
Sum	0	2 501 500
Gjeld		
Annen kortsiktig gjeld - konsernbidrag	737 235	737 235
Sum	737 235	737 235

Annen kortsiktig gjeld er skyldig konsernbidrag 2019 til datterselskapet Aktiv Caravan AS.

Note 6 Anleggsmidler

	Bygninger og tomter	Boligeiendom	Driftsløsøre, inventar ol.	Sum
Anskaffelseskost pr. 01.01.21	4 237 489	4 133 730	106 880	8 478 099
- Avgang i året	4 218 739			4 218 739
= Anskaffelseskost 31.12.21	18 750	4 133 730	106 880	4 259 360
Akkumulerte avskrivninger 31.12.21	13 100		106 878	119 978
= Bokført verdi 31.12.21	5 650	4 133 730	2	4 139 382
Årets ordinære avskrivninger	12 600		3 000	15 600
Økonomisk levetid	15-40 år		5-10 år	

ATRIX AS

SIDE 10



ATRIX AS 988 838 403

Note 7 Pantstillelser og garantier

	31.12.2021	31.12.2020
Pantsikret gjeld, pantstillelser og garantier		
Langsiktig gjeld til kredittinstitusjoner	4 484 974	7 475 518
Annen langsiktig gjeld	0	2 797 340
Sum	4 484 974	10 272 858

Regnskapsført verdi av pantsikrede eiendeler

Faste eiendommer	4 139 380	7 958 980
Aksjer i Bilsalg Kokstad AS	8 000 000	8 000 000
Sum	12 139 380	15 958 980

Note 8 Fordringer og gjeld

Av langsiktig gjeld refinansieres kr. 4 484 974 innen 1 år.

Note 9 Egenkapital

	Aksjekapital	Annen egenkapital	Sum egenkapital
Pr 01.01.2021	304 000	10 588 826	10 892 826
Korrigerings tidligere år		-271 168	-271 168
Årets resultat		2 290 209	2 290 209
Avsatt tilleggsutbytte		-2 783 000	-2 783 000
Pr 31.12.2021	304 000	9 824 867	10 128 867



ATRIX AS

988 838 403

Note 10 Skatt

<u>Årets skattekostnad</u>	<u>2021</u>	<u>2020</u>
Resultatført skatt på ordinært resultat:		
Betalbar skatt	179 828	171 338
Endring i utsatt skatt	466 127	-56 244
Skattekostnad ordinært resultat	645 955	115 094
Skattepliktig inntekt:		
Ordinært resultat før skatt	2 936 164	3 024 655
Permanente forskjeller	0	-2 501 500
Endring i midlertidige forskjeller	-2 118 762	255 653
Skattepliktig inntekt	817 402	778 808
Betalbar skatt i balansen:		
Betalbar skatt på årets resultat	179 828	171 338
Sum betalbar skatt i balansen	179 828	171 338
Beregning av effektiv skattesats		
Resultat før skatt	2 936 164	3 024 655
Beregnet skatt av resultat før skatt	645 956	665 424
Skatteeffekt av permanente forskjeller	0	-550 330
Sum	645 956	115 094
Effektiv skattesats	22,0 %	3,8 %

Skatteeffekten av midlertidige forskjeller som har gitt opphav til utsatt skatt og utsatte skattefordeler, spesifisert på typer av midlertidige forskjeller

	<u>2021</u>	<u>2020</u>	<u>Endring</u>
Varige driftsmidler	-7 659	362 513	370 172
Gevinst – og tapskonto	3 473 015	984 081	-2 488 934
Sum	3 465 356	1 346 595	-2 118 762
Grunnlag for utsatt skatt	3 465 356	1 346 595	-2 118 762
Utsatt skatt (22 %)	762 378	296 251	-466 128

ATRIX AS

SIDE 12