



ÅRSREGNSKAPET FOR REGNSKAPSÅRET 2023 - GENERELL INFORMASJON

Enheten

Organisasjonsnummer: 917 205 752
Organisasjonsform: Norskreg. utenlandsk foretak
Foretaksnavn: TELICE COMET NUF
Forretningsadresse: Av San Ignacio de Loyola 177
24191 San Andrés del Rabaned

Regnskapsår

Årsregnskapets periode: 01.01.2023 - 31.12.2023

Konsern

Morselskap i konsern: Nei

Regnskapsregler

Regler for små foretak benyttet: Ja
Benyttet ved utarbeidelsen av årsregnskapet til selskapet: Regnskapslovens alminnelige regler

Årsregnskapet fastsatt av kompetent organ

Bekreftet av representant for selskapet: Enter Norway Accounting AS
Dato for fastsettelse av årsregnskapet: 23.03.2024

Grunnlag for avgivelse

År 2023: Årsregnskapet er elektronisk innlevert
År 2022: Tall er hentet fra elektronisk innlevert årsregnskap fra 2023

Det er ikke krav til at årsregnskapet m.v. som sendes til Regnskapsregisteret er undertegnet. Kontrollen på at dette er utført ligger hos revisor/enhetens øverste organ. Sikkerheten ivaretas ved at innsender har rolle/rettighet for innsending av årsregnskapet via Altinn, og ved at det bekreftes at årsregnskapet er fastsatt av kompetent organ.

Brønnøysundregistrene, 05.06.2025



Resultatregnskap

| Beløp i: NOK | Note | 2023 | 2022 |
|---|------|------------------|------------------|
| RESULTATREGNSKAP | | | |
| Inntekter | | | |
| Salgsinntekt | | 5 019 975 | 3 275 617 |
| Sum inntekter | | 5 019 975 | 3 275 617 |
| Kostnader | | | |
| Varekostnad | | 175 363 | 210 390 |
| Lønnskostnad | 1 | 1 738 971 | 840 115 |
| Avskrivning av driftsmidler og immaterielle eiendeler | 2 | 42 157 | |
| Nedskrivning av varige driftsmidler og immaterielle eiendeler | 2 | | |
| Annen driftskostnad | | 1 400 028 | 1 550 248 |
| Sum kostnader | | 3 356 519 | 2 600 753 |
| Driftsresultat | | 1 663 456 | 674 864 |
| Finansinntekter og finanskostnader | | | |
| Annen renteinntekt | | -666 | 23 |
| Annen finansinntekt | | 117 586 | 50 506 |
| Sum finansinntekter | | 116 920 | 50 529 |
| Annen finanskostnad | | 130 472 | 56 526 |
| Sum finanskostnader | | 130 472 | 56 526 |
| Netto finans | | -13 552 | -5 997 |
| Ordinært resultat før skattekostnad | | 1 649 905 | 668 867 |
| Skattekostnad på resultat | 3 | 363 219 | 147 146 |
| Ordinært resultat etter skattekostnad | | 1 286 686 | 521 721 |
| Årsresultat | | 1 286 686 | 521 721 |
| Årsresultat etter minoritetsinteresser | | 1 286 686 | 521 721 |
| Totalresultat | | 1 286 686 | 521 721 |
| Overføringer og disponeringer | | | |



Resultatregnskap

| Beløp i: NOK | Note | 2023 | 2022 |
|--|-------------|------------------|----------------|
| Avsatt til annen egenkapital | 4 | 1 286 686 | 521 721 |
| Sum overføringer og disponeringer | | 1 286 686 | 521 721 |



Balanse

| Beløp i: NOK | Note | 2023 | 2022 |
|--|------|------------------|------------------|
| BALANSE - EIENDELER | | | |
| Anleggsmidler | | | |
| Immaterielle eiendeler | | | |
| Utsatt skattefordel | 3 | | |
| Varige driftsmidler | | | |
| Tomter, bygninger o.a. fast eiendom | 2 | | |
| Driftsløsøre, inventar o.a. utstyr | 2 | 281 543 | |
| Sum varige driftsmidler | | 281 543 | |
| Finansielle anleggsmidler | | | |
| Andre langsiktige fordringer | | 125 000 | 35 000 |
| Sum finansielle anleggsmidler | | 125 000 | 35 000 |
| Sum anleggsmidler | | 406 543 | 35 000 |
| Omløpsmidler | | | |
| Varer | | | |
| Fordringer | | | |
| Kundefordringer | | 2 542 062 | 1 667 433 |
| Andre kortsiktige fordringer | | 130 849 | |
| Sum fordringer | | 2 672 911 | 1 667 433 |
| Bankinnskudd, kontanter og lignende | | | |
| Bankinnskudd, kontanter o.l. | 5 | 796 291 | 899 489 |
| Sum bankinnskudd, kontanter og lignende | | 796 291 | 899 489 |
| Sum omløpsmidler | | 3 469 202 | 2 566 922 |
| SUM EIENDELER | | 3 875 745 | 2 601 922 |

BALANSE - EGENKAPITAL OG GJELD

Egenkapital



Balanse

| Beløp i: NOK | Note | 2023 | 2022 |
|--|------|------------------|------------------|
| Innskutt egenkapital | | | |
| Opptjent egenkapital | | | |
| Annen egenkapital | 4 | 2 683 682 | 1 396 996 |
| Sum opptjent egenkapital | | 2 683 682 | 1 396 996 |
| Sum egenkapital | | 2 683 682 | 1 396 996 |
| Gjeld | | | |
| Langsiktig gjeld | | | |
| Utsatt skatt | 3 | 12 090 | |
| Sum avsetninger for forpliktelser | | 12 090 | |
| Annen langsiktig gjeld | | | |
| Sum langsiktig gjeld | | 12 090 | 0 |
| Kortsiktig gjeld | | | |
| Leverandørgjeld | | 17 767 | 24 594 |
| Betalbar skatt | 3 | 351 129 | 147 146 |
| Skyldig offentlige avgifter | | 363 155 | 255 605 |
| Annen kortsiktig gjeld | 6 | 447 922 | 777 581 |
| Sum kortsiktig gjeld | | 1 179 973 | 1 204 926 |
| Sum gjeld | | 1 192 063 | 1 204 926 |
| SUM EGENKAPITAL OG GJELD | | 3 875 745 | 2 601 922 |



Brønnøysundregistrene

ÅRSREGNSKAP FOR REGNSKAPSÅRET 2023 - GENERELL INFORMASJON

Journalnummer: 2024 435277

Enheten

Organisasjonsnummer: 917 205 752
Organisasjonsform: Norskreg. utenlandsk foretak
Foretaksnavn: TELICE COMET
Forretningsadresse: Av San Ignacio de Loyola 177
24191 San Andrés del Rabaned

Regnskapsår

Årsregnskapets periode: 01.01.2023 - 31.12.2023

Konsern

Morselskap i konsern: Nei

Regnskapsregler

Regler for små foretak benyttet: Ja
Benyttet ved utarbeidelsen av
årsregnskapet til selskapet: Regnskapslovens alminnelige regler

Årsregnskapet fastsatt av kompetent organ

Bekreftet av representant for selskapet: Enter Norway Accounting AS
Dato for fastsettelse av årsregnskapet: 23.03.2024

Grunnlag for avgivelse

År 2023: Årsregnskap er elektronisk innlevert.
År 2022: Tall er hentet fra elektronisk innlevert årsregnskap fra 2023.

Det er ikke krav til at årsregnskapet m.v. som sendes til Regnskapsregisteret er undertegnet. Kontrollen på at dette er utført ligger hos revisor/enhetens øverste organ. Sikkerheten ivaretas ved at innsender har rolle/rettighet for innsending av årsregnskapet via Altinn, og ved at det bekreftes at årsregnskapet er fastsatt av kompetent organ.

Brønnøysundregistrene, 08.06.2024



Organisasjonsnr: 917 205 752
TELICE COMET

RESULTATREGNSKAP

| Beløp i: NOK | Note | 2023 | 2022 |
|---|-------------|------------------|------------------|
| RESULTATREGNSKAP | | | |
| Inntekter | | | |
| Salgsinntekt | | 5 019 975 | 3 275 617 |
| Sum inntekter | | 5 019 975 | 3 275 617 |
| Kostnader | | | |
| Varekostnad | | 175 363 | 210 390 |
| Lønnskostnad | 1 | 1 738 971 | 840 115 |
| Avskrivning av driftsmidler og immaterielle eiendeler | 2 | 42 157 | |
| Nedskrivning av varige driftsmidler og immaterielle eiendeler | 2 | | |
| Annen driftskostnad | | 1 400 028 | 1 550 248 |
| Sum kostnader | | 3 356 519 | 2 600 753 |
| Driftsresultat | | 1 663 456 | 674 864 |
| Finansinntekter og finanskostnader | | | |
| Annen renteinntekt | | -666 | 23 |
| Annen finansinntekt | | 117 586 | 50 506 |
| Sum finansinntekter | | 116 920 | 50 529 |
| Annen finanskostnad | | 130 472 | 56 526 |
| Sum finanskostnader | | 130 472 | 56 526 |
| Netto finans | | -13 552 | -5 997 |
| Ordinært resultat før skattekostnad | | | |
| Skattekostnad på resultat | 3 | 363 219 | 147 146 |
| Ordinært resultat etter skattekostnad | | 1 286 686 | 521 721 |
| Årsresultat | | 1 286 686 | 521 721 |
| Årsresultat etter minoritetsinteresser | | 1 286 686 | 521 721 |
| Totalresultat | | 1 286 686 | 521 721 |
| Overføringer og disponeringer | | | |
| Avsatt til annen egenkapital | 4 | 1 286 686 | 521 721 |
| Sum overføringer og disponeringer | | 1 286 686 | 521 721 |





Organisasjonsnr: 917 205 752
TELICE COMET

BALANSE

| Beløp i: NOK | Note | 2023 | 2022 |
|--|------|------------------|------------------|
| BALANSE - EIENDELER | | | |
| Anleggsmidler | | | |
| Immaterielle eiendeler | | | |
| Utsatt skattefordel | 3 | | |
| Varige driftsmidler | | | |
| Tomter, bygninger o.a. fast eiendom | 2 | | |
| Driftsløsøre, inventar o. a. utstyr | 2 | 281 543 | |
| Sum varige driftsmidler | | 281 543 | |
| Finansielle anleggsmidler | | | |
| Andre langsiktige fordringer | | 125 000 | 35 000 |
| Sum finansielle anleggsmidler | | 125 000 | 35 000 |
| Sum anleggsmidler | | 406 543 | 35 000 |
| Omløpsmidler | | | |
| Varer | | | |
| Fordringer | | | |
| Kundefordringer | | 2 542 062 | 1 667 433 |
| Andre kortsiktige fordringer | | 130 849 | |
| Sum fordringer | | 2 672 911 | 1 667 433 |
| Bankinnskudd, kontanter og lignende | | | |
| Bankinnskudd, kontanter o. l. | 5 | 796 291 | 899 489 |
| Sum bankinnskudd, kontanter og lignende | | 796 291 | 899 489 |
| Sum omløpsmidler | | 3 469 202 | 2 566 922 |
| SUM EIENDELER | | 3 875 745 | 2 601 922 |
| BALANSE - EGENKAPITAL OG GJELD | | | |
| Egenkapital | | | |
| Innskutt egenkapital | | | |
| Opptjent egenkapital | | | |
| Annen egenkapital | 4 | 2 683 682 | 1 396 996 |



| | | | |
|-------------------------------------|---|-----------|-----------|
| Sum opptjent egenkapital | | 2 683 682 | 1 396 996 |
| Sum egenkapital | | 2 683 682 | 1 396 996 |
| Gjeld | | | |
| Langsiktig gjeld | | | |
| Utsatt skatt | 3 | 12 090 | |
| Sum avsetninger for forpliktelseser | | 12 090 | |
| Annen langsiktig gjeld | | | |
| Sum langsiktig gjeld | | 12 090 | 0 |
| Kortsiktig gjeld | | | |
| Leverandørgjeld | | 17 767 | 24 594 |
| Betalbar skatt | 3 | 351 129 | 147 146 |
| Skyldig offentlige avgifter | | 363 155 | 255 605 |
| Annen kortsiktig gjeld | 6 | 447 922 | 777 581 |
| Sum kortsiktig gjeld | | 1 179 973 | 1 204 926 |
| Sum gjeld | | 1 192 063 | 1 204 926 |
| SUM EGENKAPITAL OG GJELD | | 3 875 745 | 2 601 922 |



Organisasjonsnr: 917 205 752
TELICE COMET

NOTEOPPLYSNINGER - SELSKAP - alle poster oppgitt i hele tall

Note

1

Antall årsverk i regnskapsåret
6.00

Sum Beløp

Balanseført verdi 31.12. Varige driftsmidler Immaterielle eiend.

Konsernregnskap

Morselskapet sitt navn

Forretningskontor for morselskapet

Begrunnelse for at datterselskap er utelatt fra konsolideringen

Samlet beløp - tilknyttet selskap Årets Fjorårets

Samlet beløp - foretak i samme konsern Årets Fjorårets

Samlet beløp - foretak i samme konsern Årets Fjorårets

Samlet beløp - felles kontrollert virksomhet Årets Fjorårets

Pantstillelse Beløp

Beholdning av egne aksjer Antall Pålydende Andel av aksjek.



Årsregnskap 2023 Telice Comet




Resultatregnskap
Balanse
Noter til regnskapet

Org.nr.: 917 205 752



| Resultatrapport | | | |
|---|-------------|------------------|------------------|
| Telice Comet | | | |
| Driftsinntekter og driftskostnader | Note | 2023 | 2022 |
| Salgsinntekt | | 5 019 975 | 3 275 617 |
| Sum driftsinntekter | | 5 019 975 | 3 275 617 |
| Varekostnad | | 175 363 | 210 390 |
| Lønnskostnad | 1 | 1 738 971 | 840 115 |
| Avskrivning av driftsmidler og immaterielle eiendeler | 2 | 42 157 | 0 |
| Annen driftskostnad | | 1 400 028 | 1 550 248 |
| Sum driftskostnader | | 3 356 519 | 2 600 753 |
| Driftsresultat | | 1 663 456 | 674 864 |
| Finansinntekter og finanskostnader | | | |
| Annen renteinntekt | | -666 | 23 |
| Annen finansinntekt | | 117 586 | 50 506 |
| Annen finanskostnad | | 130 472 | 56 526 |
| Resultat av finansposter | | -13 552 | -5 997 |
| Resultat før skattekostnad | | 1 649 905 | 668 867 |
| Skattekostnad på resultat | 3 | 363 219 | 147 146 |
| Resultat | | 1 286 686 | 521 721 |
| Årsresultat | | 1 286 686 | 521 721 |
| Overføringer | | | |
| Avsatt til annen egenkapital | 4 | 1 286 686 | 521 721 |
| Sum overføringer | | 1 286 686 | 521 721 |
| Telice Comet | | | Side 2 |



| Balanse | | | |
|--|-------------|--|------------------|
| Telice Comet | | | |
| Eiendeler | Note | 2023 | 2022 |
| Anleggsmidler | | | |
| Driftsløsøre, inventar o.a. utstyr | 2 | 281 543 | 0 |
| Andre langsiktige fordringer | | 125 000 | 35 000 |
| Sum anleggsmidler | | 406 543 | 35 000 |
| Omløpsmidler | | | |
| Kundefordringer | | 2 542 062 | 1 667 433 |
| Andre kortsiktige fordringer | | 130 849 | 0 |
| Bankinnskudd, kontanter o.l. | 5 | 796 291 | 899 489 |
| Sum omløpsmidler | | 3 469 202 | 2 566 922 |
| Sum eiendeler | | 3 875 745 | 2 601 922 |
| Egenkapital og gjeld | | | |
| Egenkapital | | | |
| Opptjent egenkapital | | | |
| Annen egenkapital | 4 | 2 683 682 | 1 396 996 |
| Sum opptjent egenkapital | | 2 683 682 | 1 396 996 |
| Sum egenkapital | | 2 683 682 | 1 396 996 |
| Gjeld | | | |
| Utsatt skatt | 3 | 12 090 | 0 |
| Kortsiktig gjeld | | | |
| Leverandørgjeld | | 17 767 | 24 594 |
| Betalbar skatt | 3 | 351 129 | 147 146 |
| Skyldig offentlige avgifter | | 363 155 | 255 605 |
| Annen kortsiktig gjeld | 6 | 447 922 | 777 581 |
| Sum kortsiktig gjeld | | 1 179 973 | 1 204 926 |
| Sum gjeld | | 1 192 063 | 1 204 926 |
| Sum egenkapital og gjeld | | 3 875 745 | 2 601 922 |
|  Fernando Carnicero styremedlem | | León, 24.03.2024 Styret i Telice Comet   Cesareo González Alvarez styreleder | |
| Telice Comet | | Side 3 | |



Regnskapsprinsipper

Årsregnskapet er satt opp i samsvar med regnskapsloven og NRS 8 - God regnskapsskikk for små foretak.

Driftsinntekter

Inntektsføring ved salg av varer skjer på leveringstidspunktet. Tjenester inntektsføres etter hvert som de leveres.

Skatt

Skattekostnaden i resultatregnskapet omfatter både periodens betalbare skatt og endring i utsatt skatt. Utsatt skatt er beregnet med 22% på grunnlag av de midlertidige forskjeller som eksisterer mellom regnskapsmessige og skattemessige verdier, samt ligningsmessig underskudd til fremføring ved utgangen av regnskapsåret. Skatteøkende og skattereduserende midlertidige forskjeller som reverserer eller kan reverseres i samme periode er utlignet og nettoført.

Klassifisering og vurdering av omløpsmidler

Omløpsmidler og kortsiktig gjeld omfatter normalt poster som forfaller til betaling innen ett år etter balansedagen, samt poster som knytter seg til varekretsløpet. Omløpsmidler vurderes til laveste verdi av anskaffelseskost og virkelig verdi.

Fordringer

Kundefordringer og andre fordringer oppføres til pålydende etter fradrag for avsetning til forventet tap. Avsetning til tap gjøres på grunnlag av en individuell vurdering av de enkelte fordringene.

Eiere/selskapsforhold

Selskapet er en norsk utenlandsk filial av det spanske selskapet Telice Comet S.L.

Note 1 Lønnskostnader og ytelser, godtgjørelser til daglig leder, styret og revisor

| Lønnskostnader | 2023 | 2022 |
|---------------------------|------------------|----------------|
| Lønninger | 1 082 663 | 526 373 |
| Arbeidsgiveravgift | 52 165 | 0 |
| Arbeidsgiveravgift utland | 209 811 | 313 742 |
| Pensjonskostnader | 8 354 | 0 |
| Andre ytelser | 385 978 | 0 |
| Sum | 1 738 971 | 840 115 |

Selskapet har i 2023 sysselsatt 6 årsverk.

Kontaktperson har ikke mottatt lønn eller ytelser fra selskapet.

Flere av selskapets ansatte trygder til hjemlandet, og belastes dermed ikke for arbeidsgiveravgift i Norge.

Pensjonsforpliktelser

Selskapet er pliktig til å ha tjenstepensjonsordning etter lov om obligatorisk tjenstepensjon. Selskapets pensjonsordninger tilfredsstiller kravene i denne lov.

Revisor

Selskapet har etter gjeldende lovgivning valgt at regnskapet ikke skal revideres.



Note 2 Varige driftsmidler

| | Biler og andre transportmidler | Totalt |
|---------------------------------------|-----------------------------------|----------------|
| Anskaffelseskost 01.01.2023 | 0 | 0 |
| Tilgang kjøpte driftsmidler | 323 700 | 323 700 |
| Anskaffelseskost 31.12.2023 | 323 700 | 323 700 |
| | | |
| Akk. av- og nedskrivninger 01.01.2023 | 0 | 0 |
| Årets avskrivninger | 42 157 | 42 157 |
| Bokført verdi 31.12.2023 | 281 543 | 42 157 |
| | | |
| Skattemessig avskrivning | Saldo C | |
| Regnskapsmessig avskrivning | 5 år | |
| Avskrivningsplan | Lineær | |

Note 3 Skatt

| Årets skattekostnad | 2023 | 2022 |
|--|------------------|----------------|
| Resultatført skatt på ordinært resultat: | | |
| Betalbar skatt | 351 129 | 147 146 |
| Endring i utsatt skatt | 12 090 | 0 |
| Skattekostnad ordinært resultat | 363 219 | 147 146 |
| | | |
| Skattepliktig inntekt: | | |
| Resultat før skatt | 1 649 905 | 668 867 |
| Permanente forskjeller | 1 092 | -23 |
| Endring i midlertidige forskjeller | -54 953 | 0 |
| Skattepliktig inntekt | 1 596 043 | 668 844 |
| | | |
| Betalbar skatt i balansen: | | |
| Betalbar skatt på årets resultat | 351 129 | 147 146 |
| Sum betalbar skatt i balansen | 351 129 | 147 146 |

Skatteeffekten av midlertidige forskjeller som har gitt opphav til utsatt skatt og utsatte skattefordeler, spesifisert på typer av midlertidige forskjeller

| | 2023 | 2022 | Endring |
|----------------------------------|---------------|----------|----------------|
| Varige driftsmidler | 54 953 | 0 | -54 953 |
| Sum | 54 953 | 0 | -54 953 |
| | | | |
| Grunnlag for utsatt skatt | 54 953 | 0 | -54 953 |
| | | | |
| Utsatt skatt (22 %) | 12 090 | 0 | -12 090 |



Note 4 Egenkapital

| | Annen egenkapital | Sum egenkapital |
|----------------------|--------------------------|------------------------|
| Pr 01.01.2023 | 1 396 996 | 1 396 996 |
| Årets resultat | 1 286 686 | 1 286 686 |
| Pr 31.12.2023 | 2 683 682 | 2 683 682 |

Selskapet er en norsk filial av det spanske selskapet Telice Comet S.L.

Note 5 Bankinnskudd

Innestående midler på skattetrekkkonto (bundne midler) var kr. 52 816 ved årsslutt. Skyldig skattetrekk var kr. 31 598,- per 31.12.2023.

Note 6 Mellomværende med selskap i samme konsern

| | 2023 | 2022 |
|--------------------------------|----------------|----------------|
| Gjeld | | |
| Mellomregning med hovedselskap | 329 053 | 721 184 |
| Sum | 329 053 | 721 184 |