



## ÅRSREGNSKAPET FOR REGNSKAPSÅRET 2022 - GENERELL INFORMASJON

### Enheten

Organisasjonsnummer:	999 576 354
Organisasjonsform:	Aksjeselskap
Foretaksnavn:	MESH COMMUNITY AS
Forretningsadresse:	Tordenskiolds gate 2 0160 OSLO

### Regnskapsår

Årsregnskapets periode:	01.01.2022 - 31.12.2022
-------------------------	-------------------------

### Konsern

Mørselskap i konsern:	Ja
Konsernregnskap lagt ved:	Ja

### Regnskapsregler

Regler for små foretak benyttet:	Nei
Benyttet ved utarbeidelsen av årsregnskapet til selskapet:	Regnskapslovens alminnelige regler
Benyttet ved utarbeidelsen av årsregnskapet til konsernet:	Regnskapslovens alminnelige regler

### Årsregnskapet fastsatt av kompetent organ

Bekreftet av representant for selskapet:	Karl Kristian Wickstrøm
Dato for fastsettelse av årsregnskapet:	23.06.2023

### Grunnlag for avgivelse

År 2022: Årsregnskapet er elektronisk innlevert  
År 2021: Tall er hentet fra elektronisk innlevert årsregnskap fra 2022

*Det er ikke krav til at årsregnskapet m.v. som sendes til Regnskapsregisteret er undertegnet. Kontrollen på at dette er utført ligger hos revisor/enhetens øverste organ. Sikkerheten ivaretas ved at innsender har rolle/rettighet for innsending av årsregnskapet via Altinn, og ved at det bekreftes at årsregnskapet er fastsatt av kompetent organ.*

Brønnøysundregistrene, 12.07.2024



## Resultatregnskap

Beløp i: NOK	Note	2022	2021
<b>RESULTATREGNSKAP</b>			
<b>Inntekter</b>			
Salgsinntekt	1	8 038 069	6 056 294
Annen driftsinntekt	1	908 733	562 827
<b>Sum inntekter</b>		<b>8 946 802</b>	<b>6 619 121</b>
<b>Kostnader</b>			
Varekostnad		0	134 754
Lønnskostnad	2	7 244 771	4 759 626
Avskrivning på varige driftsmidler og immaterielle eiendeler	3	70 850	72 704
Annen driftskostnad	2	8 319 984	5 078 430
<b>Sum kostnader</b>		<b>15 635 605</b>	<b>10 045 514</b>
<b>Driftsresultat</b>		<b>-6 688 803</b>	<b>-3 426 393</b>
<b>Finansinntekter og finanskostnader</b>			
Inntekt på investering i datterselskap og tilknyttet selskap	4	3 825 732	0
Annen renteinntekt		41 570	7 200
Annen finansinntekt	5	75 872	196 468
<b>Sum finansinntekter</b>		<b>3 943 174</b>	<b>203 668</b>
Annen rentekostnad		278 821	294 856
Annen finanskostnad	5	221 838	28 291
<b>Sum finanskostnader</b>		<b>500 659</b>	<b>323 147</b>
<b>Netto finans</b>		<b>3 442 515</b>	<b>-119 479</b>
<b>Ordinært resultat før skattekostnad</b>		<b>-3 246 288</b>	<b>-3 545 872</b>
Skattekostnad på ordinært resultat	6,7	-894 090	-4 471 275
<b>Ordinært resultat etter skattekostnad</b>		<b>-2 352 198</b>	<b>925 403</b>
<b>Årsresultat</b>		<b>-2 352 198</b>	<b>925 403</b>
<b>Overføringer og disponeringer</b>			
Konsernbidrag	4		
Avgitt konsernbidrag	8	250 000	1 000 000



## Resultatregnskap

<b>Beløp i: NOK</b>	<b>Note</b>	<b>2022</b>	<b>2021</b>
Overføringer til/fra annen egenkapital	8	-2 602 199	-74 596
<b>Sum overføringer og disponeringer</b>		<b>-2 352 199</b>	<b>925 404</b>



## Balanse

Beløp i: NOK	Note	2022	2021
<b>BALANSE - EIENDELER</b>			
<b>Anleggsmidler</b>			
<b>Immaterielle eiendeler</b>			
Utvikling	3	1 884 802	232 482
Utsatt skattefordel	6,7	5 365 365	4 471 275
Goodwill	3	0	0
<b>Sum immaterielle eiendeler</b>		<b>7 250 167</b>	<b>4 703 757</b>
<b>Varige driftsmidler</b>			
Driftsløsøre, inventar, verktøy, kontormaskiner og lignende	3	23 359	33 645
<b>Sum varige driftsmidler</b>		<b>23 359</b>	<b>33 645</b>
<b>Finansielle anleggsmidler</b>			
Investering i datterselskap	4	8 692 707	8 692 707
Lån til foretak i samme konsern	4	1 449 110	779 110
Andre langsiktige fordringer	9	2 916 497	0
<b>Sum finansielle anleggsmidler</b>		<b>13 058 314</b>	<b>9 471 817</b>
<b>Sum anleggsmidler</b>		<b>20 331 840</b>	<b>14 209 219</b>
<b>Omløpsmidler</b>			
<b>Varer</b>			
Varer		0	0
<b>Sum varer</b>		<b>0</b>	<b>0</b>
<b>Fordringer</b>			
Kundefordringer		6 165 839	6 979 264
Andre fordringer	9	1 254 881	438 037
Konsernfordringer	4	15 008 153	6 665 747
<b>Sum fordringer</b>		<b>22 428 873</b>	<b>14 083 048</b>
<b>Bankinnskudd, kontanter og lignende</b>			
Bankinnskudd, kontanter og lignende	10	19 715 816	25 326 464
<b>Sum bankinnskudd, kontanter og lignende</b>		<b>19 715 816</b>	<b>25 326 464</b>
<b>Sum omløpsmidler</b>		<b>42 144 689</b>	<b>39 409 512</b>



### Balanse

Beløp i: NOK	Note	2022	2021
<b>SUM EIENDELER</b>		<b>62 476 529</b>	<b>53 618 731</b>
<b>BALANSE - EGENKAPITAL OG GJELD</b>			
<b>Egenkapital</b>			
<b>Innskutt egenkapital</b>			
Selskapskapital	8,11	165 577	165 577
Overkurs	8	20 905 937	20 905 937
Ikke registrert kapitalforhøyelse	8	4 151 482	0
<b>Sum innskutt egenkapital</b>		<b>25 222 996</b>	<b>21 071 514</b>
<b>Opptjent egenkapital</b>			
Annen egenkapital	8	1 711 817	4 314 016
<b>Sum opptjent egenkapital</b>		<b>1 711 817</b>	<b>4 314 016</b>
<b>Sum egenkapital</b>		<b>26 934 813</b>	<b>25 385 530</b>
<b>Gjeld</b>			
<b>Langsiktig gjeld</b>			
<b>Annen langsiktig gjeld</b>			
Øvrig langsiktig gjeld	9	3 836 570	3 551 000
<b>Sum annen langsiktig gjeld</b>		<b>3 836 570</b>	<b>3 551 000</b>
<b>Sum langsiktig gjeld</b>		<b>3 836 570</b>	<b>3 551 000</b>
<b>Kortsiktig gjeld</b>			
Leverandørgjeld		1 229 040	1 173 349
Betalbar skatt	6,7	0	0
Skyldige offentlige avgifter		356 409	609 358
Kortsiktig konserngjeld	4	26 480 601	0
Annen kortsiktig gjeld		3 639 096	22 899 494
<b>Sum kortsiktig gjeld</b>		<b>31 705 146</b>	<b>24 682 201</b>
<b>Sum gjeld</b>		<b>35 541 716</b>	<b>28 233 201</b>
<b>SUM EGENKAPITAL OG GJELD</b>		<b>62 476 529</b>	<b>53 618 731</b>



## Balanse

<b>Beløp i: NOK</b>	<b>Note</b>	<b>2022</b>	<b>2021</b>
---------------------	-------------	-------------	-------------

---



### Konsernets resultatregnskap

Beløp i: NOK	Note	2022	2021
<b>RESULTATREGNSKAP</b>			
<b>Inntekter</b>			
Salgsinntekt	1	142 444 810	101 884 700
Annen driftsinntekt	1	2 848 016	2 919 969
<b>Sum inntekter</b>		<b>145 292 826</b>	<b>104 804 669</b>
<b>Kostnader</b>			
Varekostnad		11 573 950	6 568 600
Lønnskostnad	2	35 244 470	24 224 202
Avskrivning på varige driftsmidler og immaterielle eiendeler	3	4 674 833	4 927 887
Annen driftskostnad	2	91 092 306	76 454 427
<b>Sum kostnader</b>		<b>142 585 559</b>	<b>112 175 116</b>
<b>Driftsresultat</b>		<b>2 707 267</b>	<b>-7 370 447</b>
<b>Finansinntekter og finanskostnader</b>			
Inntekt på investering i datterselskap og tilknyttet selskap	4	0	0
Annen renteinntekt		42 263	8 602
Annen finansinntekt	5	122 711	217 063
<b>Sum finansinntekter</b>		<b>164 974</b>	<b>225 665</b>
Nedskrivning av finansielle eiendeler		58 135	0
Annen rentekostnad		425 028	425 381
Annen finanskostnad	5	1 439 891	1 183 200
<b>Sum finanskostnader</b>		<b>1 923 054</b>	<b>1 608 581</b>
<b>Netto finans</b>		<b>-1 758 080</b>	<b>-1 382 916</b>
<b>Ordinært resultat før skattekostnad</b>		<b>949 187</b>	<b>-8 753 363</b>
Skattekostnad på ordinært resultat	6,7	-496 355	-4 963 396
<b>Ordinært resultat etter skattekostnad</b>		<b>1 445 542</b>	<b>-3 789 967</b>
<b>Årsresultat</b>		<b>1 445 542</b>	<b>-3 789 967</b>
<b>Overføringer og disponeringer</b>			
Konsernbidrag			3 740 992



## Konsernets resultatregnskap

<b>Beløp i: NOK</b>	<b>Note</b>	<b>2022</b>	<b>2021</b>
Udekket tap			329 589
Avsatt til annen egenkapital			-2 859 710
Overført til udekket tap			-4 276 025
Overført fra annen egenkapital		1 445 542	-724 813
<b>Sum overføringer og disponeringer</b>		<b>1 445 542</b>	<b>-3 789 967</b>



### Konsernets balanse

Beløp i: NOK	Note	2022	2021
<b>BALANSE - EIENDELER</b>			
<b>Anleggsmidler</b>			
<b>Immaterielle eiendeler</b>			
Forskning og utvikling	3	1 884 802	232 482
Utsatt skattefordel	6,7	5 838 561	5 316 314
Goodwill	3	1 783 115	2 258 607
<b>Sum immaterielle eiendeler</b>		<b>9 506 478</b>	<b>7 807 403</b>
<b>Varige driftsmidler</b>			
Driftsløsøre, inventar, verktøy, kontormaskiner og lignende	3	7 576 502	9 385 615
<b>Sum varige driftsmidler</b>		<b>7 576 502</b>	<b>9 385 615</b>
<b>Finansielle anleggsmidler</b>			
Investering i datterselskap	4	0	0
Lån til foretak i samme konsern	4	0	0
Andre langsiktige fordringer	9	5 954 798	0
<b>Sum finansielle anleggsmidler</b>		<b>5 954 798</b>	<b>0</b>
<b>Sum anleggsmidler</b>		<b>23 037 778</b>	<b>17 193 018</b>
<b>Omløpsmidler</b>			
<b>Varer</b>			
Varer		552 688	563 637
<b>Sum varer</b>		<b>552 688</b>	<b>563 637</b>
<b>Fordringer</b>			
Kundefordringer		12 606 202	10 067 814
Andre fordringer	9	2 194 126	6 059 673
Konsernfordringer	4	0	0
<b>Sum fordringer</b>		<b>14 800 328</b>	<b>16 127 487</b>
<b>Bankinnskudd, kontanter og lignende</b>			
Bankinnskudd, kontanter og lignende	10	43 317 067	36 143 752
<b>Sum bankinnskudd, kontanter og lignende</b>		<b>43 317 067</b>	<b>36 143 752</b>
<b>Sum omløpsmidler</b>		<b>58 670 083</b>	<b>52 834 876</b>



### Konsernets balanse

Beløp i: NOK	Note	2022	2021
<b>SUM EIENDELER</b>		<b>81 707 861</b>	<b>70 027 894</b>
<b>BALANSE - EGENKAPITAL OG GJELD</b>			
<b>Egenkapital</b>			
<b>Innskutt egenkapital</b>			
Aksjekapital	8,11	165 577	165 577
Overkurs	8	20 905 937	20 905 937
Ikke registrert kapitalforhøyelse	8	4 151 482	0
<b>Sum innskutt egenkapital</b>		<b>25 222 996</b>	<b>21 071 514</b>
<b>Opptjent egenkapital</b>			
Annen egenkapital	8	-10 371 944	-10 709 480
<b>Sum opptjent egenkapital</b>		<b>-10 371 944</b>	<b>-10 709 480</b>
<b>Sum egenkapital</b>		<b>14 851 052</b>	<b>10 362 034</b>
<b>Gjeld</b>			
<b>Langsiktig gjeld</b>			
<b>Annen langsiktig gjeld</b>			
Øvrig langsiktig gjeld	9	20 048 139	19 582 513
<b>Sum annen langsiktig gjeld</b>		<b>20 048 139</b>	<b>19 582 513</b>
<b>Sum langsiktig gjeld</b>		<b>20 048 139</b>	<b>19 582 513</b>
<b>Kortsiktig gjeld</b>			
Leverandørgjeld		11 348 401	7 857 075
Betalbar skatt	6,7	24 825	140 069
Skyldige offentlige avgifter		2 482 416	3 827 561
Kortsiktig konserngjeld	4	0	0
Annen kortsiktig gjeld		32 953 028	28 258 643
<b>Sum kortsiktig gjeld</b>		<b>46 808 670</b>	<b>40 083 348</b>
<b>Sum gjeld</b>		<b>66 856 809</b>	<b>59 665 861</b>
<b>SUM EGENKAPITAL OG GJELD</b>		<b>81 707 861</b>	<b>70 027 895</b>



## Konsernets balanse

<b>Beløp i: NOK</b>	<b>Note</b>	<b>2022</b>	<b>2021</b>
---------------------	-------------	-------------	-------------

---




Mesh Community AS

**Årsrapport 2022  
for  
Mesh Community AS**

**Organisasjonsnr. 999576354**

**Utarbeidet av:**  
SpareBank 1 Regnskapshuset SMN AS  
Autorisert regnskapsførerselskap  
Dronning Mauds Gate 3  
0250 OSLO

 HJk9PrXdn-ryl9wrXuh



Mesh Community AS

## Årsberetning 2022

### Formål

Selskapets formål er å være holdingselskapet for "Mesh" konseptet, slik dette til enhver tid utvikles og profileres, herunder å eie og forvalte immaterielle rettigheter knyttet til "Mesh", yte konserntjenester og å eie og forvalte aksjer i andre selskap, samt alt annet som står i naturlig forbindelse med dette.

Selskapet har datterselskapene Mesh Oslo AS, Mesh Youngstorget AS, Digs AS, The Hub AS, Mesh Drammen AS og The Creators Community Dk ApS alle med 100 % eierandel.

### Fortsatt drift

Årsoppgjøret er i samsvar med regnskapslovens §3-3 avlagt under forutsetning av fortsatt drift. Styret bekrefter at fortsatt drift er til stede.

Styret mener at årsregnskapet gir et rettviseende bilde av selskapets og konsernets eiendeler og gjeld, finansielle stilling og resultat.

### Resultat, likviditet og finansiering

Selskapets driftsinntekter gikk opp fra NOK 6 919 121 i 2021 til NOK 8 946 802 i 2022. Driftsresultatet gikk ned fra NOK -3 426 393 i 2021 til NOK -6 688 803 i 2022. Resultatet etter skatt ble NOK -2 352 199 i 2022 mot NOK -925 404 i 2021.

Selskapet arbeidskapital (omløpsmidler – kortsiktig gjeld) er i 2022 på NOK 10 439 544 mens i 2021 var den NOK 14 727 112. Likvide midler er NOK 19 715 816 ved årets slutt. Netto kontantstrøm fra driften har vært -7,2 MNOK mens netto kontantstrøm fra investering- og finansieringsaktiviteter har vært 1,6MNOK

Egenkapitalprosenten er i 2022 på 43%.

Konsernets driftsinntekter er NOK 145 292 826 mot NOK 104 804 668 i 2021. Driftsresultatet er NOK 2 707 267 i 2022 mot NOK -7 370 448 i 2021. Resultatet etter skatt ble NOK 1 445 523 i 2022 mot NOK -3 789 967 i 2021.

Konsernets arbeidskapital (omløpsmidler – kortsiktig gjeld) er NOK 11 861 414 i 2022 mot NOK 12 751 529 i 2021. Likvide midler er NOK 43 717 067 ved årets slutt. Netto kontantstrøm fra driften har vært 12,4 MNOK mens netto kontantstrøm fra investering- og finansieringsaktiviteter har vært -5,2 MNOK

Egenkapitalprosenten for konsernet er i 2022 på 18%.

### Forsknings- og utviklingsaktiviteter

Selskapet og (konsernet) har hatt kostnader til digitale forsknings- og utviklingsaktiviteter i 2022 på NOK 3 724 000.


### Arbeidsmiljø, personell og likestilling

Morselskapet sysselsatte 7,23 personer i gjennomsnitt i 2022, 2,56 er kvinner og 4,67 er menn. Sysselsatte i konsernet er 55,96, 24,61 er kvinner og 31,35 er menn.

Sykefraværet i selskapet er generelt lavt og har vært på samme nivå i løpet av de siste årene.

Det er ikke forekommet eller blitt rapportert alvorlige arbeidsuhell eller ulykker i løpet av året som har resultert i store materielle skader eller personskader.

Selskapet og konsernet tilfredsstillers krav til likestilling både i bedriften og styret, det forekommer ikke forskjellsbehandling grunnet kjønn. Arbeidsmiljøet betraktes som tilfredsstillende.

 HJk9PrXdn-ryl9wrXuh



## Mesh Community AS

### Diskriminering

Selskapet har et bevist forhold til og fokus på å forhindre diskriminering, fremme likestilling og sikre like muligheter og rettigheter for alle uavhengig av etnisitet, nasjonal opprinnelse, avstamning, hudfarge, språk, religion og livssyn.

### Miljørapportering og redegjørelse etter åpenhetsloven

Selskapet har et bevist forhold til og fokus på å jobbe aktivt med miljøpåvirkning av prosjekter og driften for øvrig.

Selskapet vil publisere redegjørelse etter åpenhetsloven på selskapets nettsider.

### Fremtidig utvikling

Selskapet ble sterkt påvirket av Covid-19 pandemien i 2020/21 med nedstengning av serveringsarealer og oppfordring/krav til hjemmekontor. På bakgrunn av tiltak i perioden har selskapet kommet igjennom disse utfordringene på en tilfredsstillende måte. Utviklingen etter gjenåpningen av samfunnet i 2022 har vært god med økt etterspørsel etter både medlemskapstjenester og konferansetjenester.

Selskapet er godt posisjonert for fremtidig utvikling både på bakgrunn av eksisterende virksomhet samt ambisjonene om vekst i vertikale Talent, Finansiering og Nettverk, blant annet ved oppkjøpene av Thehub.io.

### Finansiell risiko

#### Markedsrisiko

Selskapet og konsernet er noe eksponert for endringer i valutakurser da bidraget fra den danske enheten Matrikel 1 er direkte påvirket av valutakursen mellom Norge og Danmark. Betydelig endringer i denne vil kunne medføre utslag på budsjetterte tall i NOK for de danske enhetene og konsernet som helhet.

Selskapet og konsernet er i mindre grad eksponert mot endringer i rentenivået, da selskapets største gjeldsposter har fast rente. Selskapet er eksponert mot renteendringer i form av leasingavtaler i datterselskaper knyttet til eiendeler som inventar og teknisk utstyr.

#### Kredittrisiko

Kredittrisiko for motparter ikke har økonomisk evne til å oppfylle sine forpliktelser anses moderat da selskapet har rutiner for fakturering og inndrivning som reduserer risiko for betydelige tap på fordringer. Samtidig er kundesegmentet til selskapet oppstartselskaper noe som medfører noe høyere risiko for tap på fordringer enn dersom selskapets kunder primært var etablerte virksomheter.

#### Likviditetsrisiko

Imidlertid arbeides det kontinuerlig med å styrke selskapets og konsernets likviditetsstyring, herunder å få redusert kapitalbindingen til fordel for likvide midler. Likviditetsrisikoen anses som moderat.

### Annet

Selskapet har tegnet ansvarsforsikring for styrets medlemmer.

### Arsresultat og disponeringer


Styret foreslår at årets underskudd i selskapet på NOK 2 352 199 trekkes fra annen egenkapital

Anders Hordvei Mjåset  
Styreleder (elektronisk signert)

Ivar Johannes Koteng  
Styremedlem (elektronisk signert)

Jørn Lyseggen  
Styremedlem (elektronisk signert)

Karl Kristian Knutsen Wickstrøm  
Styremedlem (elektronisk signert)

 HJk9PrXdn-ryl9wrXuh



## Mesh Community AS

## Resultatregnskap

Morselskap		Konsernet		
2022	2021	Note	2022	2021
<b>DRIFTSINTEKTER OG DRIFTSKOSTNADER</b>				
<b>Driftsinntekter</b>				
8 038 069	6 056 294		142 444 810	101 884 700
908 733	562 827	1	2 848 016	2 919 969
<b>8 946 802</b>	<b>6 619 121</b>		<b>145 292 826</b>	<b>104 804 668</b>
<b>Driftskostnader</b>				
0	134 754		11 573 950	6 568 600
7 244 771	4 759 626	2	35 244 470	24 224 202
70 850	72 704	3	4 674 833	4 927 887
8 319 984	5 078 430	2	91 092 306	76 454 427
<b>15 635 605</b>	<b>10 045 513</b>		<b>142 585 559</b>	<b>112 175 116</b>
<b>(6 688 803)</b>	<b>(3 426 393)</b>		<b>2 707 267</b>	<b>(7 370 448)</b>
<b>FINANSINTEKTER OG FINANSKOSTNADER</b>				
<b>Finansinntekter</b>				
3 825 732	0	4	0	0
41 570	7 200		42 263	8 602
75 872	196 468	5	122 711	217 063
<b>3 943 173</b>	<b>203 668</b>		<b>164 974</b>	<b>225 665</b>
<b>Finanskostnader</b>				
0	0		58 135	0
278 821	294 856		425 028	425 381
221 838	28 291	5	1 439 891	1 183 200
<b>500 659</b>	<b>323 147</b>		<b>1 923 053</b>	<b>1 608 581</b>
<b>3 442 514</b>	<b>(119 479)</b>		<b>(1 758 079)</b>	<b>(1 382 916)</b>
<b>(3 246 289)</b>	<b>(3 545 871)</b>		<b>949 188</b>	<b>(8 753 363)</b>
(894 090)	(4 471 275)	6,7	(496 355)	(4 963 396)
<b>(2 352 199)</b>	<b>(925 404)</b>		<b>1 445 523</b>	<b>(3 789 967)</b>
<b>OVERF. OG DISPONERINGER</b>				
0	0	4		
250 000	1 000 000	8		
(2 602 199)	74 596	8		
<b>(2 352 199)</b>	<b>925 404</b>			



## Mesh Community AS

## Balanse pr. 31. desember 2022

Morselskap			Konsernet		
2022	2021	Note	2022	2021	
<b>EIENDELER</b>					
<b>ANLEGGSMIDLER</b>					
<b>Immaterielle eiendeler</b>					
1 884 802	232 482	Forskning og utvikling	3	1 884 802	232 482
5 365 365	4 471 275	Utsatt skattefordel	6,7	5 838 561	5 316 314
0	0	Goodwill	3	1 783 115	2 258 607
<b>7 250 167</b>	<b>4 703 757</b>	<b>Sum immaterielle eiendeler</b>		<b>9 506 478</b>	<b>7 807 403</b>
<b>Varige driftsmidler</b>					
23 359	33 645	Driftsløsøre, inventar, verktøy, kontorm.	3	7 576 502	9 385 615
<b>23 359</b>	<b>33 645</b>	<b>Sum varige driftsmidler</b>		<b>7 576 502</b>	<b>9 385 615</b>
<b>Finansielle anleggsmidler</b>					
8 692 707	8 692 707	Investeringer i datterselskap	4	0	0
1 449 110	779 110	Lån til foretak i samme konsern	4	0	0
2 916 497	0	Andre langsiktige fordringer	9	5 954 798	0
<b>13 058 314</b>	<b>9 471 817</b>	<b>Sum finansielle anleggsmidler</b>		<b>5 954 798</b>	<b>0</b>
<b>20 331 840</b>	<b>14 209 219</b>	<b>SUM ANLEGGSMIDLER</b>		<b>23 037 777</b>	<b>17 193 018</b>
<b>OMLØPSMIDLER</b>					
0	0	Varer		552 688	563 637
<b>Fordringer</b>					
6 165 839	6 979 264	Kundefordringer		12 606 202	10 067 814
15 008 153	6 665 747	Fordringer på konsernselskap	4	0	0
1 254 881	438 037	Andre kortsiktige fordringer	9	2 194 126	6 059 673
<b>22 428 872</b>	<b>14 083 049</b>	<b>Sum fordringer</b>		<b>14 800 328</b>	<b>16 127 487</b>
19 715 816	25 326 464	Bankinnskudd, kontanter o.l.	10	43 317 067	36 143 752
<b>42 144 689</b>	<b>39 409 513</b>	<b>SUM OMLØPSMIDLER</b>		<b>58 670 083</b>	<b>52 834 876</b>
<b>62 476 529</b>	<b>53 618 732</b>	<b>SUM EIENDELER</b>		<b>81 707 860</b>	<b>70 027 894</b>





## Mesh Community AS

## Balanse pr. 31. desember 2022

Morselskap		Konsernet		
2022	2021	Note	2022	2021
<b>EGENKAPITAL OG GJELD</b>				
<b>EGENKAPITAL</b>				
<b>Innskutt egenkapital</b>				
165 577	165 577	8,11	165 577	165 577
4 151 482	0	8	4 151 482	0
20 905 937	20 904 937	8	20 905 937	20 905 937
<b>25 222 996</b>	<b>21 071 514</b>		<b>25 222 996</b>	<b>21 071 514</b>
<b>Opptjent egenkapital</b>				
1 711 817	4 314 016	8	(10 371 944)	(10 709 480)
<b>1 711 817</b>	<b>4 314 016</b>		<b>(10 371 944)</b>	<b>(10 709 480)</b>
<b>26 934 813</b>	<b>25 385 530</b>		<b>14 851 052</b>	<b>10 362 034</b>
<b>GJELD</b>				
<b>LANGSIKTIG GJELD</b>				
<b>Annen langsiktig gjeld</b>				
3 836 570	3 551 000	9	20 048 139	19 582 513
<b>3 836 570</b>	<b>3 551 000</b>		<b>20 048 139</b>	<b>19 582 513</b>
<b>3 836 570</b>	<b>3 551 000</b>		<b>20 048 139</b>	<b>19 582 513</b>
<b>KORTSIKTIG GJELD</b>				
1 229 040	1 173 349		11 348 401	7 857 075
0	0	6,7	24 825	140 069
356 409	609 358		2 482 416	3 827 561
26 480 601	0	4	0	0
3 639 096	22 899 494		32 953 028	28 258 643
<b>31 705 145</b>	<b>24 682 201</b>		<b>46 808 669</b>	<b>40 083 347</b>
<b>35 541 715</b>	<b>28 233 201</b>		<b>66 856 808</b>	<b>59 665 860</b>
<b>62 476 529</b>	<b>53 618 732</b>		<b>81 707 860</b>	<b>70 027 894</b>

Oslo, 23.06.2023  
Styret i Mesh Community ASAnders Hordvei Mjåset  
StyrelederKarl Kristian Knutsen Wickstrøm  
StyremedlemJørn Lyseggen  
StyrelederIvar Johannes Koteng  
Styremedlem



Mesh Community AS

## Noter

### Regnskapsprinsipper

Årsregnskapet er satt opp i samsvar med regnskapslovens bestemmelser og god regnskapsskikk.

### Konsolidering

Konsernet omfatter morselskapet Mesh Community AS og datterselskapene Mesh Oslo AS, Mesh Youngstorget AS, Mesh Drammen AS, Digs, The Creators Community DK ApS, Matrikel 1 ApS. Datterselskapene konsolideres etter oppkjøpsmetoden. Konsernregnskapet utarbeides etter ensartede prinsipper, ved at datterselskapet følger de samme regnskapsprinsipper som morselskapet. Interne transaksjoner, fordringer og gjeld er eliminert. De noter som gjelder for morselskapet, gjelder også for konsernet om ikke annet er nevnt.

### Valuta

Transaksjoner i utenlandsk valuta omregnes til kursen på transaksjonstidspunktet. Pengeposter i utenlandsk valuta omregnes til norske kroner ved å benytte balansedagens kurs. Valutakursendringer resultatføres løpende i regnskapsperioden under andre finansposter.

### Inntekter

Inntektsføring ved salg av varer skjer på leveringstidspunktet. Tjenester inntektsføres etter hvert som de leveres.

### Skatt

Skattekostnaden i resultatregnskapet omfatter både periodens betalbare skatt og endring i utsatt skatt. Utsatt skatt er beregnet med 22 % på grunnlag av de midlertidige forskjeller som eksisterer mellom regnskapsmessige og skattemessige verdier, samt ligningsmessig underskudd til fremføring ved utgangen av regnskapsåret. Skatteøkende og skattereduserende midlertidige forskjeller som reverserer eller kan reverseres i samme periode er utlignet og nettoført. Netto utsatt skattefordel balanseføres i den grad det er sannsynlig at denne kan bli utnyttet.

### Klassifisering og vurdering av anleggsmidler

Varige driftsmidler balanseføres og avskrives over driftsmidlets økonomiske levetid. Vesentlige driftsmidler som består av flere betydelige komponenter med ulik levetid er dekomponert med ulik avskrivningstid for de ulike komponentene. Direkte vedlikehold av driftsmidler kostnadsføres løpende under driftskostnader, mens påkostninger eller forbedringer tillegges driftsmidlets kostpris og avskrives i takt med driftsmidlet.

### Klassifisering og vurdering av omløpsmidler

Omløpsmidler og kortsiktig gjeld omfatter normalt poster som forfaller til betaling innen ett år etter balansedagen, samt poster som knytter seg til varekretsløpet. Omløpsmidler vurderes til laveste verdi av anskaffelseskost og virkelig verdi. Kortsiktig gjeld balanseføres til nominelt beløp på transaksjonstidspunktet.

### Datterselskap og tilknyttet selskap

Datterselskap og tilknyttede selskaper vurderes etter kostmetoden i selskapsregnskapet. Investeringen er vurdert til anskaffelseskost for aksjene med mindre nedskrivning har vært nødvendig. Det er foretatt nedskrivning til virkelig verdi når verdifall skyldes årsaker som ikke kan forventes å være forbigående og det må anses nødvendig etter god regnskapsskikk. Nedskrivninger er reversert når grunnlaget for nedskrivning ikke lenger er til stede. Utbytte, konsernbidrag og andre utdelinger fra datterselskap er inntektsført samme år som det er avsatt i givers regnskap. Overstiger utbytte / konsernbidraget andelen av opptjent resultat etter anskaffelsestidspunktet, representerer den overskytende del tilbakebetaling av investert kapital, og utdelingene er fratrukket investeringens verdi i balansen til morselskapet.

### Fordringer


Kundefordringer og andre fordringer oppføres til pålydende etter fradrag for avsetning til forventet tap. Avsetning til tap gjøres på grunnlag av en individuell vurdering av de enkelte fordringene. For øvrige kundefordringer utføres en uspesifisert avsetning for å dekke forventet tap på krav.

### Pensjoner - Innskuddsbasert ordning

Kostnaden til innskuddsbasert pensjonsordning tilsvarer periodens premie til forsikrings-selskapet.

### Kontantstrømoppstilling

Kontantstrømoppstillingen er utarbeidet etter den indirekte metoden. Kontanter og kontantekvivalenter omfatter kontanter, bankinnskudd og andre kortsiktige, likvide plasseringer

 HJk9PrXdn-ryl9wrXuh



Mesh Community AS

## Noter

### Note 1 – Salgsinntekt


<b>Morselskapet</b>	<b>2022</b>	<b>2021</b>
<b>Pr. virksomhetsområde</b>		
Medlemsinntekter	2 496 112	843 295
Annen driftsinntekt	6 450 690	5 212 998
Provisjon	908 733	562 827
<b>Sum</b>	<b>8 946 802</b>	<b>6 619 121</b>

<b>Geografisk fordeling</b>		
Norge	8 946 802	6 619 121
<b>Sum</b>	<b>8 946 802</b>	<b>6 619 121</b>

Morselskapt har i 2022 opparbeidet et krav i SkatteFunn på kr 817 465. Årets krav i SkatteFunn er nettoført mot konto for FoU og inntektsføres over driftsmiddelets levetid.

<b>Konsernet</b>	<b>2022</b>	<b>2021</b>
<b>Pr. virksomhetsområde</b>		
Medlemsinntekter	118 913 593	86 278 513
Annen driftsinntekt	23 531 217	17 306 916
Offentlige tilskudd	2 848 016	1 219 240
<b>Sum</b>	<b>145 292 826</b>	<b>104 804 668</b>

<b>Geografisk fordeling</b>		
Norge	95 838 098	66 993 424
Danmark	49 454 728	37 811 244
<b>Sum</b>	<b>145 292 826</b>	<b>104 804 668</b>

 HJk9PrXdn-ryl9wrXuh



Mesh Community AS

Noter

Note 2 - Lønnskostnader og ytelser, godtgjørelser til daglig leder, styret og revisor

	2022	2021
<b>Konsernet</b>		
Lønn	29 666 831	20 531 775
Arbeidsgiveravgift	4 184 020	3 005 102
Pensjonskostnader	725 658	441 427
Andre lønnsrelaterte ytelser	667 960	245 898
<b>Totalt</b>	<b>35 244 469</b>	<b>24 224 202</b>
Gjennomsnittlig antall årsverk	55	30
<b>Morselskapet</b>		
Lønn	5 677 999	1 593 064
Arbeidsgiveravgift	800 474	618 607
Pensjonskostnader	122 985	84 805
Andre lønnsrelaterte ytelser	909 106	40 745
Reduksjon skattefunn	-265 793	0
<b>Totalt</b>	<b>7 244 771</b>	<b>2 337 221</b>
Gjennomsnittlig antall årsverk	7	2

Ytelser til ledende personer og revisor i mor

	Daglig leder	Styret
Lønn	0	1 642 308
<b>Sum</b>	<b>0</b>	<b>1 642 308</b>

Revisor

Kostnadsført revisjonshonorar i 2022 utgjorde i mor kr 177 000 og kr 474 181 i konsernet. Honorarer fordeler seg som følger:

	Mesh Community AS	Konsernet
Oridnær revisjon	116 000	280 484
Andre tjenester	61 000	193 697
<b>Sum</b>	<b>177 000</b>	<b>474 181</b>



## Mesh Community AS

## Noter

## Note 3 - Driftsløsøre, inventar og utstyr

Driftsløsøre, inventar og utstyr	Morselskap	Konsern
Anskaffelseskost pr. 01.01.2022	51 341	24 112 103
Tilgang kjøpte anleggsmidler	0	2 146 923
<b>Anskaffelseskost 31.12.22</b>	<b>51 431</b>	<b>26 259 025</b>
Av- og nedskrivninger pr. 31.12.22	28 072	18 682 524
<b>Bokført verdi 31.12.2022</b>	<b>28 072</b>	<b>7 576 501</b>
Årets avskrivning	10 286	4 208 473
Årets nedskrivning		
Økonomisk levetid	0-5 år	0-5 år
<b>Immaterielle eiendeler</b>	<b>Morselskap</b>	<b>Konsern</b>
Anskaffelseskost pr. 01.01.2022	302 820	2 680 201
Tilgang kjøpte anleggsmidler	1 712 883	1 712 883
<b>Anskaffelseskost 31.12.22</b>	<b>2 015 703</b>	<b>4 393 084</b>
Av- og nedskrivninger pr. 31.12.22	130 827	725 168
<b>Bokført verdi 31.12.2022</b>	<b>1 884 877</b>	<b>3 667 916</b>
Årets avskrivning	60 564	536 060
Årets nedskrivning		
Økonomisk levetid	0-5 år	0-5 år


## Note 4 – Datterselskap

Selskap	Kontor-kommune	Eier-andel	Anskaffelses kost	Balansført verdi	Egenkapital	Resultat
Mesh Oslo AS	Oslo	100 %	4 875 000	4 875 000	4 847 852	4 141 687
Mesh Youngstorget AS	Oslo	100 %	187 620	187 620	-172 836	-202 836
Mesh Drammen AS	Oslo	100 %	30 000	30 000	-12 468	-21 892
Digs AS	Trondheim	100 %	1 000 000	1 000 000	357 669	311 378
The Hub AS	Oslo	100 %	2 600 087	2 600 087	198 826	-85 910
The Creators Community DK	København	100 %	2 951 600	0	-17 819 321	-146 292
			<b>11 644 307</b>	<b>8 692 707</b>		

Datterselskap er bokført etter kostmetoden i morselskapets selskapsregnskap.

Mellomværende med selskap i samme konsern	2022	2021
Langsiktige fordringer	1 449 110	779 110
Kortsiktig fordring	38 071 445	6 665 747
Kortsiktig gjeld	32 740 265	19 281 428

Konsernbidrag til mor er i sin helhet ført som finansinntekt i 2022.

 HJk9PrXdn-ryl9wrXuh



Mesh Community AS

## Noter


### Note 5 - Poster som er slått sammen i regnskapet

<b>Finansinntekter i konsernet</b>	<b>2022</b>	<b>2021</b>
Annen finansinntekt	46 755	25 070
Agio	75 956	191 993
<b>Sum</b>	<b>122 711</b>	<b>217 063</b>

<b>Finanskostnader i konsernet</b>	<b>2022</b>	<b>2021</b>
Annen finanskostnad	1 209 857	1 199 334
Disagio	230 034	228 050
<b>Sum</b>	<b>1 439 891</b>	<b>1 427 384</b>

<b>Finansinntekter i morselskapet</b>	<b>2022</b>	<b>2021</b>
Annen finansinntekt	2 729	5 546
Agio	73 143	190 922
<b>Sum</b>	<b>75 872</b>	<b>196 468</b>

<b>Finanskostnader i morselskapet</b>	<b>2022</b>	<b>2021</b>
Disagio	-221 838	28 291
<b>Sum</b>	<b>-221 838</b>	<b>217 063</b>

 HJk9PrXdn-ryl9wrXuh



Mesh Community AS

## Noter

### Note 6 - Skatt morselskap

**Spesifikasjon av årets skattegrunnlag: 2022**

Resultat før skattekostnader	-3 246 289
Permanente og andre forskjeller	4 643 491
Endring i midlertidige forskjeller	734 474
Mottatt konsernbidrag	3 825 732
<b>Skattepliktig inntekt / fremførbart underskudd</b>	<b>-3 329 574</b>

**Spesifikasjon av årets skattekostnad:**

Betalbar skatt	0
Endring i utsatt skatt og utsatt skattefordel	-894 090
<b>Samlede ordinære skattekostnader</b>	<b>-894 090</b>


**Midlertidige forskjeller og balanseført utsatt skatt**

	2022	2021
+ Driftsmidler inkl. goodwill	19 587	8 320
+ Utestående fordringer	-367 010	-1
- Regnskapsmessig uopptjent inntekt	408 732	0
- Andre avsetninger for forpliktelser	-30 000	0
- Fremførbart skattemessig underskudd	23 661 872	20 332 298
<b>Sum positive skatteøkende forskjeller</b>	<b>49 587</b>	<b>8 320</b>
<b>Sum negative skatteøkende forskjeller</b>	<b>24 437 617</b>	<b>20 332 299</b>
Grunnlag for beregning av utsatt skatt / skattefordel	-24 388 027	-20 323 979
<b>Balanseført utsatt skattefordel</b>	<b>5 365 365</b>	<b>4 471 275</b>

Alle midlertidige forskjeller kan utlignes og dette er gjennomført i beregningen av utsatt skatt / skattefordel.

**Avstemming av skattekostnad mot resultat før skatt**

	Grunnlag	Skatt
Skattekostnad i resultatregnskapet		-894 090
Resultat før skattekostnad	-3 246 289	-714 184
<b>Differanse</b>		<b>-179 907</b>
<b>Som består av</b>		
Permanente forskjeller	-4 643 491	-1 021 568
Resultatført konsernbidrag (skattepliktig)	3 825 732	841 661
<b>Sum</b>		<b>-179 906</b>

 HJk9PrXdn-ryl9wrXuh



Mesh Community AS

## Noter

## Note 7 - Skatt i konsern

Spesifikasjon av årets skattegrunnlag:	2022
Resultat før skattekostnader	949 185
Permanente og andre forskjeller	1 441 302
Endring i midlertidige forskjeller	871 253
Anvendt skattemessig framførbart underskudd	-6 789 662
Mottatt konsernbidrag	3 825 732
Ytet konsernbidrag	-3 825 732
Negativ alminnelig inntekt	3 640 765
<b>Skattepliktig inntekt / framførbart underskudd</b>	<b>112 842</b>
<b>Spesifikasjon av årets skattekostnad:</b>	
Betalbar skatt	24 825
Endring i utsatt skatt og utsatt skattefordel	-522 247
<b>Samlede ordinære skattekostnader</b>	<b>-497 422</b>
<b>Betalbar skatt i balansen består av</b>	
Sum betalbar skatt	866 485
+/- Effekt av skatt på konsernbidrag	-841 660
<b>= Betalbar skatt</b>	<b>24 825</b>


## Midlertidige forskjeller og balanseført utsatt skatt

	2022	2021
+ Driftsmidler inkl. goodwill	2 009 368	3 783 313
+ Varebeholdning	164 552	223 949
+ Utestående fordringer	-508 070	-705 495
- Regnskapsmessig uopptjent inntekt	408 732	29 105
- Andre avsetninger for forpliktelser	167 834	0
- Fremførbart skattemessig underskudd	23 912 380	22 438 881
<b>Sum positive skatteøkende forskjeller</b>	<b>4 135 901</b>	<b>5 098 364</b>
<b>Sum negative skatteøkende forskjeller</b>	<b>26 677 080</b>	<b>24 206 371</b>
Forskj. som ikke inngår i beregning av utsatt skatt*	87 072	0
Grunnlag for beregning av utsatt skatt / skattefordel	-26 538 922	-24 165 064
<b>Balanseført utsatt skattefordel</b>	<b>5 838 561</b>	<b>5 316 314</b>

Alle midlertidige forskjeller kan utlignes og dette er gjennomført i beregningen av utsatt skatt / skattefordel.

Avstemning av skattekostnad mot resultat før skatt

	Skatt
22 % av resultat før skatt	208 821
22 % av permanente forskjeller	317 086
Endring ikke aktivert utsatt skattefordel	- 1023 329
<b>Sum</b>	<b>-497 422</b>

 HJk9PrXdn-ryl9wrXuh



## Mesh Community AS

## Noter

## Note 8 - Egenkapital

Konsernet	Aksjekapital	Overkurs	Ikke reg. kapitalforh.	Udekket tap	Samlet egenkapital
Pr 1.1.	165 577	20 905 937		-10 709 480	10 362 035
-Til årets resultat				1 445 524	1 445 524
Ikke reg. kapitalforh.			4 151 482		4 151 482
Valutaeffekt				-1 107 981	-1 107 981
=Pr 31.12.	165 577	20 905 937	4 151 482	-10 371 937	14 851 060

Morselskap	Aksjekapital	Overkurs	Ikke reg. kapitalforh.	Annen egenkapital	Samlet egenkapital
Pr 1.1.	165 577	20 905 937	0	4 314 016	25 385 530
-Til årets resultat				-2 602 199	-2 602 199
Ikke reg. kapitalforh.			4 151 482		4 151 482
=Pr 31.12.	165 577	20 905 937	4 151 482	-1 711 817	26 934 813

## Note 9 - Fordringer og gjeld

Fordringer med forfall senere enn ett år	2022	2021
Lån til ansatte	2 916 497	
<b>Sum</b>	<b>2 916 497</b>	<b>0</b>

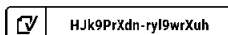
## Langsiktig gjeld med forfall senere enn 5 år

<b>Sum</b>	<b>0</b>	<b>0</b>
------------	----------	----------

Lån til ansatte er gitt i forbindelse med incentivprogram for aksjekjøp. Lånene renteberegnes kvartalsvis tilsvarende gjeldene normrentesats.

## Note 10 – Bankinnskudd

Innestående midler på skattetrekkskonto (bundne midler) er på kr. 674 939 i konsernet og kr 258 756 i morselskapet.





## Mesh Community AS

### Noter

#### Note 11 - Aksjekapital, aksjonærer m.v.


Aksjekapital i Mesh Community AS pr. 31.12 består av:

	Antall	Pålydende	Balanseført
Ordinære aksjer	165 577	1	165 577
<b>Sum</b>	<b>165 577</b>	<b>1</b>	<b>165 577</b>

Mesh Community AS hadde 31 aksjonærer per 31.12.2022.

Oversikt aksjonærene pr 31.12.2022:

	Ordinære	Eierandel
AMH Holding AS	29 000	18 %
AU Holding AS	28 000	17 %
Koteng Bolig AS	20 662	12 %
Wonderlust ApS	10 480	6 %
KW Media AS	10 000	6 %
Møller Eiendom Norge AS	9 931	4 %
Vestaksen Eiendom AS	6 323	4 %
Bakken & Bæck Invest AS	6 250	3 %
Krisztina Torth	5 000	3 %
Daimyo Invest AS	4 427	2 %
Fountaing Venture BV	4 102	2 %
Mallin Venture AS	4 066	2 %
Avidit AS	4 000	2 %
Thomas Bergøy Johansen	4 000	2 %
Blue River Invest AS	3 750	2 %
Planet 9 Venture AS	3 162	2 %
Sondre Li Hauger	2 000	1 %
Svein Mjåset AS	2 000	1 %
Ivar Arnesen Invest AS	1 264	1 %
Elf Anna Amanda Sjøberg	1 000	1 %
Skift AS	1 000	1 %
Sveum Holding AS	889	1 %
Magnus & Co AS	750	0,5 %
Fornæss Invest AS	632	0,4 %
Jing Venås Kjeldsen	519	0,3 %
Fredrik Næss Thomassen	519	0,3 %
Ribsom Invest APS	501	0,3 %
Between The Buttons ApS	437	0,3 %
Zenia Frankier	420	0,3 %
Wiski Capital AS	316	0,2 %
Sortedam Ventures ApS	177	0,1 %
<b>Totalt</b>	<b>165 577</b>	<b>100 %</b>


 HJk9PrXdn-ryl9wrXuh



## Mesh Community AS

## Indirekte kontantstrøm

Morselskap		Konsern
	Kontantstrømoppstilling (NRS - Indirekte modell)	
<b>2022</b>		<b>2022</b>
	<b>Kontantstrømmer fra operasjonelle aktiviteter</b>	
-	7 072 021 Resultat før skattekostnad	949 188
-	- Periodens betalte skatt	- 140 069
	70 850 Avskrivninger	4 492 092
-	- Endring i varelager	10 949
	813 425 Endring i kundefordringer	- 2 538 388
-	1 070 855 Endring i vareleverandørgjeld	2 364 780
	41 237 Endring i andre tidsavgrensingsposter	7 214 787
-	<b>7 217 363 Netto kontantstrøm fra operasjonelle aktiviteter</b>	<b>12 353 340</b>
	<b>Kontantstrøm fra investeringsaktiviteter</b>	
-	Utbetaling ved kjøp av varige driftsmidler	- 2 146 923
-	1 712 883 Utbetaling ved kjøp av immaterielle eiendeler	- 1 712 883
-	2 916 497 Utbetalinger på andre lånefordringer (korts./langs)	- 5 954 798
-	<b>4 629 380 Netto kontantstrøm fra investeringsaktiviteter</b>	<b>- 9 814 604</b>
	<b>Kontantstrømmer fra finansieringsaktiviteter</b>	
	2 084 615 Innbetalinger ved opptak av annen gjeld (korts./langs.)	1 592 172
	4 151 482 Innbetalinger av egenkapital	3 042 408
	<b>6 236 096 Netto kontantstrømmer fra finansieringsaktiviteter</b>	<b>4 634 580</b>
-	5 610 647 <b>Netto kontantstrøm for perioden</b>	7 173 315
	25 326 464 Kontanter og kontantekvivalenter ved periodens begynnelse	36 143 752
	<b>19 715 817 Kontanter og kontantekvivalenter ved periodens slutt</b>	<b>43 317 067</b>

 HJk9PrXdn-ryl9wrXuh



## Document history

COMPLETED BY ALL:  
23.06.2023 22:30

SENT BY OWNER:  
Karl Kristian Wickstrøm - 23.06.2023 18:25

DOCUMENT ID:  
ryl9wrXuh

ENVELOPE ID:  
HJK9PrXdn-ryl9wrXuh

DOCUMENT NAME:  
Årsrapport 2022\_230623\_4.pdf  
16 pages

ALL ATTACHMENTS APPROVED:  
Årsrapport 2022\_230623\_4.pdf-pAdES-SyanwSmuh.pdf  
Årsrapport 2022\_230623\_4.pdf-pAdES-SJMj\_SXuh.pdf  
Årsrapport 2022\_230623\_4.pdf-pAdES-By3iwHXd2.pdf

### Activity log

RECIPIENT	ACTION*	TIMESTAMP (OET)	METHOD	DETAILS
Karl Kristian Wickstrøm karlkristian@meshcommunity.com	Signed	23.06.2023 18:31	eID	Norwegian BankID (DOB: 84/11/21)
	Authenticated	23.06.2023 18:30	Low	IP: 176.111.206.158
Anders Hordvei Mjåset anders@thecreatorscommunity.com	Signed	23.06.2023 18:49	eID	Norwegian BankID (DOB: 85/05/30)
	Authenticated	23.06.2023 18:48	Low	IP: 51.175.168.119
Ivar Koteng ivar@koteng.no	Signed	23.06.2023 21:47	eID	Norwegian BankID (DOB: 59/08/22)
	Authenticated	23.06.2023 21:46	Low	IP: 84.211.28.60
Jørn Lyseggen jorn.lyseggen@meltwater.com	Signed	23.06.2023 22:30	Email	IP: 81.109.233.113
	Authenticated	23.06.2023 22:29	Low	IP: 81.109.233.113

\* Action describes both the signing and authentication performed by each recipient. Authentication refers to the ID method used to access the document.

### Custom events

No custom events related to this document

Verified ensures that the document has been signed according to the method stated above. Copies of signed documents are securely stored by Verified.

To review the signature validity, please open this PDF using Adobe Reader.





# Stiansen & Co AS

Statsautoriserte revisorer

Til generalforsamlingen i

**Mesh Community AS**

## UAVHENGIG REVISORS BERETNING

### Konklusjon

Vi har revidert Mesh Community AS' årsregnskap som viser et underskudd for selskapsregnskapet på kr 2.352.199 og et overskudd for konsernregnskapet på kr 1.445.523 og som består av:

- selskapsregnskapet, som består av balanse per 31. desember 2022, resultatregnskap og kontantstrømoppstilling for regnskapsåret avsluttet per denne datoen og noter, herunder et sammendrag av viktige regnskapsprinsipper, og
- konsernregnskapet som består av balanse per 31. desember 2022, resultatregnskap og kontantstrømoppstilling for regnskapsåret avsluttet per denne datoen og noter, herunder et sammendrag av viktige regnskapsprinsipper.

Etter vår mening

- oppfyller årsregnskapet gjeldende lovkrav,
- gir selskapsregnskapet et rettviseende bilde av selskapets finansielle stilling per 31. desember 2022 og av dets resultater og kontantstrømmer for regnskapsåret avsluttet per denne datoen i samsvar med regnskapslovens regler og god regnskapsskikk i Norge, og.
- gir konsernregnskapet et rettviseende bilde av konsernets finansielle stilling per 31. desember 2022 og av dets resultater og kontantstrømmer for regnskapsåret avsluttet per denne datoen i samsvar med regnskapslovens regler og god regnskapsskikk i Norge.

### Grunnlag for konklusjonen

Vi har gjennomført revisjonen i samsvar med de internasjonale revisjonsstandardene International Standards on Auditing (ISA-ene). Våre oppgaver og plikter i henhold til disse standardene er beskrevet nedenfor under Revisors oppgaver og plikter ved revisjonen av årsregnskapet. Vi er uavhengige av selskapet og konsernet slik det kreves i lov, forskrift og International Code of Ethics for Professional Accountants (inkludert internasjonale uavhengighetsstandarder) utstedt av International Ethics Standards Board for Accountants (IESBA-reglene), og vi har overholdt våre øvrige etiske forpliktelser i samsvar med disse kravene. Innhentet revisjonsbevis er etter vår vurdering tilstrekkelig og hensiktsmessig som grunnlag for vår konklusjon.

### Øvrig informasjon

Styret og daglig leder (ledelsen) er ansvarlige for informasjonen i årsberetningen. Vår konklusjon om årsregnskapet ovenfor dekker ikke informasjonen i årsberetningen.

I forbindelse med revisjonen av årsregnskapet er det vår oppgave å lese årsberetningen. Formålet er å vurdere hvorvidt det foreligger vesentlig inkonsistens mellom årsberetningen og årsregnskapet og den kunnskap vi har opparbeidet oss under revisjonen av årsregnskapet, eller hvorvidt informasjon i årsberetningen ellers fremstår som vesentlig feil. Vi har plikt til å

Telefon: +47 66 84 38 00  
E-mail: [ir@stiansen.no](mailto:ir@stiansen.no)  
[www.stiansen.no](http://www.stiansen.no)

Postboks: Postboks 174, N-1478 Nesbru  
Revisor/foretakets NO 962 990 746 MVA  
Medlemmer av Den norske Revisorforening



Den norske Revisorforening  
Postboks 174, N-1478 Nesbru  
Tlf: +47 66 84 38 00



## Stiansen & Co AS

Statsautorisert revisor

rapportere dersom årsberetningen fremstår som vesentlig feil. Vi har ingenting å rapportere i så henseende.

Basert på kunnskapen vi har opparbeidet oss i revisjonen, mener vi at årsberetningen

- er konsistent med årsregnskapet og
- inneholder de opplysninger som skal gis i henhold til gjeldende lovkrav.

### *Ledelsens ansvar for årsregnskapet*

Ledelsen er ansvarlig for å utarbeide årsregnskapet og for at det gir et rettviseende bilde i samsvar med regnskapslovens regler og god regnskapsskikk i Norge. Ledelsen er også ansvarlig for slik intern kontroll som den finner nødvendig for å kunne utarbeide et årsregnskap som ikke inneholder vesentlig feilinformasjon, verken som følge av misligheter eller utilsiktede feil.

Ved utarbeidelsen av årsregnskapet må ledelsen ta standpunkt til selskapets evne til fortsatt drift og opplyse om forhold av betydning for fortsatt drift. Forutsetningen om fortsatt drift skal legges til grunn for årsregnskapet så lenge det ikke er sannsynlig at virksomheten vil bli avvirket.

### *Revisors oppgaver og plikter ved revisjonen av årsregnskapet*

Vårt mål er å oppnå betryggende sikkerhet for at årsregnskapet som helhet ikke inneholder vesentlig feilinformasjon, verken som følge av misligheter eller utilsiktede feil, og å avgi en revisjonsberetning som inneholder vår konklusjon. Betryggende sikkerhet er en høy grad av sikkerhet, men ingen garanti for at en revisjon utført i samsvar med ISA-ene, alltid vil avdekke vesentlig feilinformasjon som eksisterer. Feilinformasjon kan oppstå som følge av misligheter eller utilsiktede feil. Feilinformasjon er å anse som vesentlig dersom den enkeltvis eller samlet med rimelighet kan forventes å påvirke økonomiske beslutninger som brukerne foretar på grunnlag av årsregnskapet.

For videre beskrivelse av revisors oppgaver og plikter vises det til <https://revisorforeningen.no/revisjonsberetninger>

Nesbru, 23.06.2023

Stiansen & Co AS

Per H. Arnoldsen  
Statsautorisert revisor

Revisjonsberetning for Mesh Community AS – side 2