



## ÅRSREGNSKAPET FOR REGNSKAPSÅRET 2023 - GENERELL INFORMASJON

### Enheten

Organisasjonsnummer: 927 425 513  
Organisasjonsform: Aksjeselskap  
Foretaksnavn: CHEM ANCHOR INVEST V AS  
Forretningsadresse: Kalfarveien 57A  
5022 BERGEN

### Regnskapsår

Årsregnskapets periode: 01.01.2023 - 31.12.2023

### Konsern

Morselskap i konsern: Ja  
Konsernregnskap lagt ved: Nei

### Regnskapsregler

Regler for små foretak benyttet: Ja  
Benyttet ved utarbeidelsen av årsregnskapet til selskapet: Regnskapslovens alminnelige regler

### Årsregnskapet fastsatt av kompetent organ

Bekreftet av representant for selskapet: Frank-Petter Kval  
Dato for fastsettelse av årsregnskapet: 19.02.2024

### Grunnlag for avgivelse

År 2023: Årsregnskapet er elektronisk innlevert  
År 2022: Tall er hentet fra elektronisk innlevert årsregnskap fra 2023

*Det er ikke krav til at årsregnskapet m.v. som sendes til Regnskapsregisteret er undertegnet. Kontrollen på at dette er utført ligger hos revisor/enhetens øverste organ. Sikkerheten ivaretas ved at innsender har rolle/rettighet for innsending av årsregnskapet via Altinn, og ved at det bekreftes at årsregnskapet er fastsatt av kompetent organ.*

Brønnøysundregistrene, 24.07.2024



### Resultatregnskap

Beløp i: NOK	Note	2023	2022
<b>RESULTATREGNSKAP</b>			
<b>Kostnader</b>			
Annen driftskostnad	1	127 493	135 103
<b>Sum kostnader</b>		<b>127 493</b>	<b>135 103</b>
<b>Driftsresultat</b>		<b>-127 493</b>	<b>-135 103</b>
<b>Finansinntekter og finanskostnader</b>			
Inntekt på investering i tilknyttet selskap		17 034 276	23 802 425
Annen renteinntekt		10 055	207
Annen finansinntekt		474 485	97 473
<b>Sum finansinntekter</b>		<b>17 518 816</b>	<b>23 900 105</b>
Annen rentekostnad		38	
Annen finanskostnad		40 060	243 756
<b>Sum finanskostnader</b>		<b>40 098</b>	<b>243 756</b>
<b>Netto finans</b>		<b>17 478 718</b>	<b>23 656 349</b>
<b>Ordinært resultat før skattekostnad</b>		<b>17 351 225</b>	<b>23 521 246</b>
Skattekostnad på resultat	2	18 267	
<b>Ordinært resultat etter skattekostnad</b>		<b>17 332 958</b>	<b>23 521 246</b>
<b>Årsresultat</b>		<b>17 332 958</b>	<b>23 521 246</b>
<b>Årsresultat etter minoritetsinteresser</b>		<b>17 332 958</b>	<b>23 521 246</b>
<b>Totalresultat</b>		<b>17 332 958</b>	<b>23 521 246</b>
<b>Overføringer og disponeringer</b>			
Avsatt til annen egenkapital	4	17 332 958	23 521 246
<b>Sum overføringer og disponeringer</b>		<b>17 332 958</b>	<b>23 521 246</b>



### Balanse

Beløp i: NOK	Note	2023	2022
<b>BALANSE - EIENDELER</b>			
<b>Anleggsmidler</b>			
<b>Immaterielle eiendeler</b>			
<b>Finansielle anleggsmidler</b>			
Investeringer i tilknyttet selskap	3	37 598 094	37 598 094
<b>Sum finansielle anleggsmidler</b>		<b>37 598 094</b>	<b>37 598 094</b>
<b>Sum anleggsmidler</b>		<b>37 598 094</b>	<b>37 598 094</b>
<b>Omløpsmidler</b>			
<b>Varer</b>			
<b>Bankinnskudd, kontanter og lignende</b>			
Bankinnskudd, kontanter o.l.		184 438	130 154
<b>Sum bankinnskudd, kontanter og lignende</b>		<b>184 438</b>	<b>130 154</b>
<b>Sum omløpsmidler</b>		<b>184 438</b>	<b>130 154</b>
<b>SUM EIENDELER</b>		<b>37 782 532</b>	<b>37 728 248</b>
<b>BALANSE - EGENKAPITAL OG GJELD</b>			
<b>Egenkapital</b>			
<b>Innskutt egenkapital</b>			
Aksjekapital	4	432 000	432 000
Overkurs	4		13 823 824
<b>Sum innskutt egenkapital</b>		<b>432 000</b>	<b>14 255 824</b>
<b>Opptjent egenkapital</b>			
Annen egenkapital	4	37 330 806	23 455 277
<b>Sum opptjent egenkapital</b>		<b>37 330 806</b>	<b>23 455 277</b>
<b>Sum egenkapital</b>		<b>37 762 806</b>	<b>37 711 101</b>



## Balanse

<b>Beløp i: NOK</b>	<b>Note</b>	<b>2023</b>	<b>2022</b>
<b>Sum langsiktig gjeld</b>		<b>0</b>	<b>0</b>
<b>Kortsiktig gjeld</b>			
Leverandørgjeld		1 459	17 147
Betalbar skatt	2	18 267	
<b>Sum kortsiktig gjeld</b>		<b>19 726</b>	<b>17 147</b>
<b>Sum gjeld</b>		<b>19 726</b>	<b>17 147</b>
<b>SUM EGENKAPITAL OG GJELD</b>		<b>37 782 532</b>	<b>37 728 248</b>



## Brønnøysundregistrene

### ÅRSREGNSKAP FOR REGNSKAPSÅRET 2023 - GENERELL INFORMASJON

Journalnummer: 2024 655032

#### Enheten

Organisasjonsnummer: 927 425 513  
Organisasjonsform: Aksjeselskap  
Foretaksnavn: CHEM ANCHOR INVEST V AS  
Forretningsadresse: Kalfarveien 57A  
5022 BERGEN

#### Regnskapsår

Årsregnskapets periode: 01.01.2023 - 31.12.2023

#### Konsern

Morselskap i konsern: Ja  
Konsernregnskap lagt ved: Nei

#### Regnskapsregler

Regler for små foretak benyttet: Ja  
Benyttet ved utarbeidelsen av  
årsregnskapet til selskapet: Regnskapslovens alminnelige regler

#### Årsregnskapet fastsatt av kompetent organ

Bekreftet av representant for selskapet: Frank-Petter Kval  
Dato for fastsettelse av årsregnskapet: 19.02.2024

#### Grunnlag for avgivelse

År 2023: Årsregnskap er elektronisk innlevert.  
År 2022: Tall er hentet fra elektronisk innlevert årsregnskap fra 2023.

*Det er ikke krav til at årsregnskapet m.v. som sendes til Regnskapsregisteret er undertegnet. Kontrollen på at dette er utført ligger hos revisor/enhetens øverste organ. Sikkerheten ivaretas ved at innsender har rolle/rettighet for innsending av årsregnskapet via Altinn, og ved at det bekreftes at årsregnskapet er fastsatt av kompetent organ.*

Brønnøysundregistrene, 22.07.2024



Organisasjonsnr: 927 425 513  
CHEM ANCHOR INVEST V AS

## RESULTATREGNSKAP

<b>Beløp i: NOK</b>	<b>Note</b>	<b>2023</b>	<b>2022</b>
<b>RESULTATREGNSKAP</b>			
<b>Kostnader</b>			
Annen driftskostnad	1	127 493	135 103
<b>Sum kostnader</b>		<b>127 493</b>	<b>135 103</b>
<b>Driftsresultat</b>		<b>-127 493</b>	<b>-135 103</b>
<b>Finansinntekter og finanskostnader</b>			
Inntekt på investering i tilknyttet selskap		17 034 276	23 802 425
Annen renteinntekt		10 055	207
Annen finansinntekt		474 485	97 473
<b>Sum finansinntekter</b>		<b>17 518 816</b>	<b>23 900 105</b>
Annen rentekostnad		38	
Annen finanskostnad		40 060	243 756
<b>Sum finanskostnader</b>		<b>40 098</b>	<b>243 756</b>
<b>Netto finans</b>		<b>17 478 718</b>	<b>23 656 349</b>
<b>Ordinært resultat før skattekostnad</b>		<b>17 351 225</b>	<b>23 521 246</b>
Skattekostnad på resultat	2	18 267	
<b>Ordinært resultat etter skattekostnad</b>		<b>17 332 958</b>	<b>23 521 246</b>
<b>Årsresultat</b>		<b>17 332 958</b>	<b>23 521 246</b>
<b>Årsresultat etter minoritetsinteresser</b>		<b>17 332 958</b>	<b>23 521 246</b>
<b>Totalresultat</b>		<b>17 332 958</b>	<b>23 521 246</b>
<b>Overføringer og disponeringer</b>			
Avsatt til annen egenkapital	4	17 332 958	23 521 246
<b>Sum overføringer og disponeringer</b>		<b>17 332 958</b>	<b>23 521 246</b>



Organisasjonsnr: 927 425 513  
CHEM ANCHOR INVEST V AS

## BALANSE

Beløp i: NOK	Note	2023	2022
<b>BALANSE - EIENDELER</b>			
<b>Anleggsmidler</b>			
<b>Immaterielle eiendeler</b>			
<b>Finansielle anleggsmidler</b>			
Investeringer i tilknyttet selskap	3	37 598 094	37 598 094
<b>Sum finansielle anleggsmidler</b>		<b>37 598 094</b>	<b>37 598 094</b>
<b>Sum anleggsmidler</b>		<b>37 598 094</b>	<b>37 598 094</b>
<b>Omløpsmidler</b>			
<b>Varer</b>			
<b>Bankinnskudd, kontanter og lignende</b>			
Bankinnskudd, kontanter o. l.		184 438	130 154
<b>Sum bankinnskudd, kontanter og lignende</b>		<b>184 438</b>	<b>130 154</b>
<b>Sum omløpsmidler</b>		<b>184 438</b>	<b>130 154</b>
<b>SUM EIENDELER</b>		<b>37 782 532</b>	<b>37 728 248</b>
<b>BALANSE - EGENKAPITAL OG GJELD</b>			
<b>Egenkapital</b>			
<b>Innskutt egenkapital</b>			
Aksjekapital	4	432 000	432 000
Overkurs	4		13 823 824
<b>Sum innskutt egenkapital</b>		<b>432 000</b>	<b>14 255 824</b>
<b>Opptjent egenkapital</b>			
Annen egenkapital	4	37 330 806	23 455 277
<b>Sum opptjent egenkapital</b>		<b>37 330 806</b>	<b>23 455 277</b>
<b>Sum egenkapital</b>		<b>37 762 806</b>	<b>37 711 101</b>
<b>Sum langsiktig gjeld</b>		<b>0</b>	<b>0</b>
<b>Kortsiktig gjeld</b>			
Leverandørgjeld		1 459	17 147
Betalbar skatt	2	18 267	
<b>Sum kortsiktig gjeld</b>		<b>19 726</b>	<b>17 147</b>



Sum gjeld	19 726	17 147
SUM EGENKAPITAL OG GJELD	37 782 532	37 728 248



Organisasjonsnr: 927 425 513  
CHEM ANCHOR INVEST V AS

NOTEOPPLYSNINGER - SELSKAP - alle poster oppgitt i hele tall

Note  
4

Antall årsverk i regnskapsåret  
0.00

Sum Beløp

Balanseført verdi 31.12. Varige driftsmidler Immaterielle eiend.

**Konsernregnskap**

Morselskapet sitt navn

Forretningskontor for morselskapet

Begrunnelse for at datterselskap er utelatt fra konsolideringen

Samlet beløp - tilknyttet selskap Årets Fjorårets

Samlet beløp - foretak i samme konsern Årets Fjorårets

Samlet beløp - foretak i samme konsern Årets Fjorårets

Samlet beløp - felles kontrollert virksomhet Årets Fjorårets

Pantstillelse Beløp

Beholdning av egne aksjer Antall Pålydende Andel av aksjek.



Til generalforsamlingen i Chem Anchor Invest V AS

## Uavhengig revisors beretning

### Konklusjon

Vi har revidert årsregnskapet for Chem Anchor Invest V AS som består av balanse per 31. desember 2023, resultatregnskap for regnskapsåret avsluttet per denne datoen og noter til årsregnskapet, herunder et sammendrag av viktige regnskapsprinsipper.

Etter vår mening oppfyller årsregnskapet gjeldende lovkrav, og gir årsregnskapet et rettviseende bilde av selskapets finansielle stilling per 31. desember 2023, og av dets resultater for regnskapsåret avsluttet per denne datoen i samsvar med regnskapslovens regler og god regnskapsskikk i Norge.

### Grunnlag for konklusjonen

Vi har gjennomført revisjonen i samsvar med International Standards on Auditing (ISA-ene). Våre oppgaver og plikter i henhold til disse standardene er beskrevet nedenfor under *Revisors oppgaver og plikter ved revisjonen av årsregnskapet*. Vi er uavhengige av selskapet i samsvar med kravene i relevante lover og forskrifter i Norge og International Code of Ethics for Professional Accountants (inkludert internasjonale uavhengighetsstandarder) utstedt av International Ethics Standards Board for Accountants (IESBA-reglene), og vi har overholdt våre øvrige etiske forpliktelser i samsvar med disse kravene. Innhentet revisjonsbevis er etter vår vurdering tilstrekkelig og hensiktsmessig som grunnlag for vår konklusjon.

### Styrets og daglig leders ansvar for årsregnskapet

Styret og daglig leder (ledelsen) er ansvarlige for å utarbeide årsregnskapet og for at det gir et rettviseende bilde i samsvar med regnskapslovens regler og god regnskapsskikk i Norge. Ledelsen er også ansvarlig for slik internkontroll som den finner nødvendig for å kunne utarbeide et årsregnskap som ikke inneholder vesentlig feilinformasjon, verken som følge av misligheter eller utilsiktede feil.

Ved utarbeidelsen av årsregnskapet må ledelsen ta standpunkt til selskapets evne til fortsatt drift og opplyse om forhold av betydning for fortsatt drift. Forutsetningen om fortsatt drift skal legges til grunn for årsregnskapet så lenge det ikke er sannsynlig at virksomheten vil bli avvirket.

### Revisors oppgaver og plikter ved revisjonen av årsregnskapet

Vårt mål er å oppnå betryggende sikkerhet for at årsregnskapet som helhet ikke inneholder vesentlig feilinformasjon, verken som følge av misligheter eller utilsiktede feil, og å avgi en revisjonsberetning som inneholder vår konklusjon. Betryggende sikkerhet er en høy grad av sikkerhet, men ingen garanti for at en revisjon utført i samsvar med ISA-ene, alltid vil avdekke vesentlig feilinformasjon. Feilinformasjon kan oppstå som følge av misligheter eller utilsiktede feil. Feilinformasjon er å anse som vesentlig dersom den enkeltvis eller samlet med rimelighet kan forventes å påvirke de økonomiske beslutningene som brukerne foretar på grunnlag av årsregnskapet. For videre beskrivelse av revisors oppgaver og plikter vises det til: <https://revisorforeningen.no/revisjonsberetninger>

Bergen, 26. februar 2024  
**PricewaterhouseCoopers AS**

Jon Haugervåg  
Statsautorisert revisor  
(elektronisk signert)

PricewaterhouseCoopers AS, Sandviksbodene 2A, Postboks 3984 - Sandviken, NO-5835 Bergen  
T: 02316, org. no.: 987 009 713 MVA, [www.pwc.no](http://www.pwc.no)  
Statsautoriserte revisorer, medlemmer av Den norske Revisorforening og autorisert regnskapsførerselskap



 Securely signed with Brevio

Revisjonsberetning

**Signers:**

<b>Name</b>	<b>Method</b>	<b>Date</b>
Haugervåg, Jon	BANKID	2024-02-26 10:33

**This document package contains:**

- Closing page (this page)
- The original document(s)
- The electronic signatures. These are not visible in the document, but are electronically integrated.



This file is sealed with a digital signature.  
The seal is a guarantee for the authenticity  
of the document.



Resultatregnskap  
Chem Anchor Invest V AS

DRIFTSINNEKTER OG DRIFTSKOSTNADER	NOTE	2023	2022
Annen driftskostnad	1	127 493	135 103
<b>Sum driftskostnader</b>		<b>127 493</b>	<b>135 103</b>
<b>Driftsresultat</b>		<b>-127 493</b>	<b>-135 103</b>
<b>FINANSINNEKTER OG FINANSKOSTNADER</b>			
Inntekt på investering i tilknyttet selskap		17 034 276	23 802 425
Annen renteinntekt		10 055	207
Annen finansinntekt		474 485	97 473
Annen rentekostnad		38	0
Annen finanskostnad		40 060	243 756
<b>Resultat av finansposter</b>		<b>17 478 718</b>	<b>23 656 349</b>
Resultat før skattekostnad		17 351 225	23 521 246
Skattekostnad på resultat	2	18 267	0
<b>Årsresultat</b>		<b>17 332 958</b>	<b>23 521 246</b>
<b>OVERFØRINGER</b>			
Avsatt til annen egenkapital	4	17 332 958	23 521 246
<b>Sum overføringer</b>		<b>17 332 958</b>	<b>23 521 246</b>



**Balanse**  
**Chem Anchor Invest V AS**


<b>EIENDELER</b>	<b>NOTE</b>	<b>2023</b>	<b>2022</b>
<b>FINANSIELLE ANLEGGSMIDLER</b>			
Investeringer i tilknyttet selskap	3	37 598 094	37 598 094
<b>Sum finansielle anleggsmidler</b>		<b>37 598 094</b>	<b>37 598 094</b>
<hr/>			
<b>Sum anleggsmidler</b>		<b>37 598 094</b>	<b>37 598 094</b>
<b>OMLØPSMIDLER</b>			
Bankinnskudd, kontanter o.l.		184 438	130 154
<b>Sum omløpsmidler</b>		<b>184 438</b>	<b>130 154</b>
<hr/>			
<b>Sum eiendeler</b>		<b>37 782 532</b>	<b>37 728 248</b>

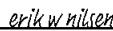


Balanse  
Chem Anchor Invest V AS

EGENKAPITAL OG GJELD	NOTE	2023	2022
<b>EGENKAPITAL</b>			
<b>INNSKUTT EGENKAPITAL</b>			
Aksjekapital	4	432 000	432 000
Overkurs	4	0	13 823 824
<b>Sum innskutt egenkapital</b>		<b>432 000</b>	<b>14 255 824</b>
<b>OPPTJENT EGENKAPITAL</b>			
Annen egenkapital	4	37 330 806	23 455 277
<b>Sum opptjent egenkapital</b>		<b>37 330 806</b>	<b>23 455 277</b>
<b>Sum egenkapital</b>		<b>37 762 806</b>	<b>37 711 101</b>
<b>GJELD</b>			
<b>KORTSIKTIG GJELD</b>			
Leverandørgjeld		1 459	17 147
Betalbar skatt	2	18 267	0
<b>Sum kortsiktig gjeld</b>		<b>19 726</b>	<b>17 147</b>
<b>Sum gjeld</b>		<b>19 726</b>	<b>17 147</b>
<b>Sum egenkapital og gjeld</b>		<b>37 782 532</b>	<b>37 728 248</b>

Bergen, 19.02.2024  
Styret i Chem Anchor Invest V AS

  
Torfin Eide (Feb 19, 2024 12:57 GMT+1)  
Torfin Ernst Georg Eide  
styreleder

  
erik w nilsen (Feb 19, 2024 13:23 GMT+1)  
Erik Werner Nilsen  
styremedlem

  
Pål Hisdal (Feb 20, 2024 09:23 GMT+1)  
Pål Magne Hisdal  
styremedlem

  
Johan Fredrik Odfjell (Feb 19, 2024 21:29 GMT+1)  
Johan Fredrik Odfjell  
styremedlem



## Noter til årsregnskapet for 2023

### Regnskapsprinsipper

Årsregnskapet er satt opp i samsvar med regnskapsloven og god regnskapsskikk for små foretak.

#### Klassifisering av balanseposter

Eiendeler bestemt til varig eie eller bruk er klassifisert som anleggsmidler. Eiendeler som er knyttet til varekretsløpet er klassifisert som omløpsmidler. Fordringer klassifiseres som omløpsmidler hvis de skal tilbakebetales i løpet av ett år. For gjeld er analoge kriterier lagt til grunn. Første års avdrag på langsiktige fordringer og langsiktig gjeld klassifiseres likevel ikke som omløpsmiddel og kortsiktig gjeld.

#### Investeringer i andre selskaper

Kostmetoden brukes som prinsipp for investeringer i andre selskaper. Kostprisen økes når midler tilføres ved kapitalutvidelse, eller når det gis konsernbidrag til datterselskap. Mottatte utdelinger resultatføres i utgangspunktet som inntekt. Utdelinger som overstiger andel av opptjent egenkapital etter kjøpet føres som reduksjon av anskaffelseskost. Utbytte/konsernbidrag fra datterselskap regnskapsføres det samme året som datterselskapet avsetter beløpet. Utbytte fra andre selskaper regnskapsføres som finansinntekt når utbyttet er vedtatt.

Balansført beløp skrives ned til antatt virkelig verdi når den er lavere.

#### Fordringer

Kundefordringer og andre fordringer er oppført i balansen til pålydende etter fradrag for avsetning til forventet tap. Avsetning for tap gjøres på grunnlag av individuelle vurderinger av de enkelte. I tillegg gjøres det for øvrige kundefordringer en uspesifisert avsetning for å dekke antatt tap.

#### Utenlandsk valuta

Fordringer og gjeld i utenlandsk valuta vurderes etter kursen ved regnskapsårets slutt. Kursgevinster og kurstap knyttet til varesalg og varekjøp i utenlandsk valuta føres som salgsinntekter og varekostnad.

#### Skatt

Skattekostnaden i resultatregnskapet omfatter både periodens betalbare skatt og endring i utsatt skatt. Utsatt skatt beregnes med aktuell skattesats på grunnlag av de midlertidige forskjeller som eksisterer mellom regnskapsmessige og skattemessige verdier, samt eventuelt ligningsmessig underskudd til fremføring ved utgangen av regnskapsåret. Skatteøkende og skattereduserende midlertidige forskjeller som reverserer eller kan reversere i samme periode er utlignet.



## Note 1 Lønnskostnader, antall ansatte, godtgjørelser, lån til ansatte m.v.

Det er ingen ansatte i selskapet.

Ytelser til ledende personer	Daglig leder	Styret
Lønn	0	0
Pensjonsutgifter	0	0
Annen godtgjørelse	0	0

Det er ikke gitt lån/sikkerhetsstillelse til daglig leder, styrets leder eller andre nærstående parter.

Kostnadsført godtgjørelse til revisor (inkl. mva)	2023
Revisjon	16 938
Andre tjenester	24 879
<b>Sum godtgjørelse til revisor</b>	<b>41 816</b>

## Note 2 Skatt

Beregning av utsatt skatt/utsatt skattefordel	2023	2022
Midlertidige forskjeller	0	0
Underskudd til fremføring	0	-347 147
Grunnlag for utsatt skatt/skattefordel i balansen	0	-347 147
Utsatt skattefordel/utsatt skatt	0	-76 372
Ikke oppført utsatt skattefordel	0	76 372
<b>Utsatt skatt/ skattefordel i regnskapet</b>	<b>0</b>	<b>0</b>

### Grunnlag for skattekostnad, endring i utsatt skatt og betalbar skatt

Resultat før skattekostnad	17 351 225	23 521 246
Permanente forskjeller	-16 921 047	-23 802 425
Grunnlag for årets skattekostnad	430 178	-281 179
Endring i forskjeller som inngår i grunnlag for utsatt skatt/skattefordel	0	0
Endring i underskudd og godtgjørelse til fremføring	-347 147	0
Grunnlag for betalbar skatt i resultatregnskapet	83 031	-281 179

### Fordeling av skattekostnaden

Betalbar skatt (22 % av grunnlag for betalbar skatt i resultatregnskapet)	18 267	0
For mye, for lite avsatt tidligere år	0	0
Sum betalbar skatt	18 267	0
Endring i utsatt skatt/skattefordel	0	0
Skattekostnad (22 % av grunnlag for årets skattekostnad)	18 267	0

### Betalbar skatt i balansen

Betalbar skatt i skattekostnaden	18 267	0
Betalbar skatt i balansen	18 267	0



## Note 3 Investeringer i tilknyttet selskap

Tilknyttet selskap:	Forretnings- kontor	Eierandel/ stemme- andel	Egenkapital siste år 100 %	Resultat siste år 100 %
Chem Tank Invest V AS	Bergen, Norge	30,00 %	USD 5 373 607	USD 5 594 932

## Note 4 Egenkapital

	Aksjekapital	Overkurs	Annen egenkapital	Sum
<b>Egenkapital 01.01.2023</b>	432 000	13 823 824	23 455 277	37 711 101
Utdeling		-13 823 824	-3 457 429	-17 281 253
Årets resultat			17 332 958	17 332 958
<b>Egenkapital 31.12.2023</b>	<b>432 000</b>	<b>-</b>	<b>37 330 806</b>	<b>37 762 806</b>














# FS Chem Anchor Invest V AS 2023

Final Audit Report

2024-02-19

Created:	2024-02-19
By:	Frank Petter Kval (frank.petter.kval@tailwind.as)
Status:	Signed
Transaction ID:	CBJCHBCAABAAduPTepB5gDfY5BwoeenazKhpChImpVF2

## "FS Chem Anchor Invest V AS 2023" History

-  Document created by Frank Petter Kval (frank.petter.kval@tailwind.as)  
2024-02-19 - 11:06:16 AM GMT- IP address: 82.134.78.110
-  Document emailed to Torfin Eide (torfin.eide@hansa-tankers.com) for signature  
2024-02-19 - 11:06:20 AM GMT
-  Email viewed by Torfin Eide (torfin.eide@hansa-tankers.com)  
2024-02-19 - 11:57:06 AM GMT- IP address: 104.47.17.126
-  Document e-signed by Torfin Eide (torfin.eide@hansa-tankers.com)  
Signature Date: 2024-02-19 - 11:57:17 AM GMT - Time Source: server- IP address: 82.134.78.110
-  Document emailed to erik@grew.no for signature  
2024-02-19 - 11:57:18 AM GMT
-  Email viewed by erik@grew.no  
2024-02-19 - 12:23:01 PM GMT- IP address: 80.212.163.146
-  Signer erik@grew.no entered name at signing as erik w nilsen  
2024-02-19 - 12:23:41 PM GMT- IP address: 80.212.163.146
-  Document e-signed by erik w nilsen (erik@grew.no)  
Signature Date: 2024-02-19 - 12:23:43 PM GMT - Time Source: server- IP address: 80.212.163.146
-  Document emailed to Johan Fredrik Odfjell (jfod@online.no) for signature  
2024-02-19 - 12:23:44 PM GMT
-  Email viewed by Johan Fredrik Odfjell (jfod@online.no)  
2024-02-19 - 8:29:21 PM GMT- IP address: 88.89.119.178
-  Document e-signed by Johan Fredrik Odfjell (jfod@online.no)  
Signature Date: 2024-02-19 - 8:29:59 PM GMT - Time Source: server- IP address: 88.89.119.178




Adobe Acrobat Sign




 Document emailed to Pal Hisdal (pmh@chc.no) for signature

2024-02-19 - 8:30:01 PM GMT

 Email viewed by Pal Hisdal (pmh@chc.no)

2024-02-19 - 11:21:14 PM GMT- IP address: 88.91.169.72

 Document e-signed by Pal Hisdal (pmh@chc.no)

Signature Date: 2024-02-19 - 11:23:18 PM GMT - Time Source: server- IP address: 88.91.169.72

 Agreement completed.

2024-02-19 - 11:23:18 PM GMT



Adobe Acrobat Sign