



ÅRSREGNSKAPET FOR REGNSKAPSÅRET 2024 - GENERELL INFORMASJON

Enheten

Organisasjonsnummer: 912 538 451
Organisasjonsform: Aksjeselskap
Foretaksnavn: DMV SERVICE AS
Forretningsadresse: Solheim 83
5983 HAUGSVÆR

Regnskapsår

Årsregnskapets periode: 01.01.2024 - 31.12.2024

Konsern

Morselskap i konsern: Nei

Regnskapsregler

Regler for små foretak benyttet: Ja
Benyttet ved utarbeidelsen av årsregnskapet til selskapet: Regnskapslovens alminnelige regler

Årsregnskapet fastsatt av kompetent organ

Bekreftet av representant for selskapet: REGNSKAPSHUSET VEST BERGEN AS

Dato for fastsettelse av årsregnskapet: 04.04.2025

Grunnlag for avgivelse

År 2024: Årsregnskapet er elektronisk innlevert
År 2023: Tall er hentet fra elektronisk innlevert årsregnskap fra 2024

Det er ikke krav til at årsregnskapet m.v. som sendes til Regnskapsregisteret er undertegnet. Kontrollen på at dette er utført ligger hos revisor/enhetens øverste organ. Sikkerheten ivaretas ved at innsender har rolle/rettighet for innsending av årsregnskapet via Altinn, og ved at det bekreftes at årsregnskapet er fastsatt av kompetent organ.

Brønnøysundregistrene, 08.04.2025



Postadresse: 8910 Brønnøysund

Telefoner: Opplysningstelefonen 75 00 75 00 Telefaks 75 00 75 05

E-post: firmapost@brreg.no Internett: www.brreg.no

Organisasjonsnummer: 974 760 673



Resultatregnskap

Beløp i: NOK	Note	2024	2023
RESULTATREGNSKAP			
Inntekter			
Salgsinntekt		1 144 480	1 562 328
Sum inntekter		1 144 480	1 562 328
Kostnader			
Varekostnad		52 587	144 273
Lønnskostnad	1	321 050	519 992
Avskrivning av driftsmidler og immaterielle eiendeler	2	85 100	76 200
Nedskrivning av varige driftsmidler og immaterielle eiendeler	2		
Annen driftskostnad		474 892	451 785
Sum kostnader		933 628	1 192 250
Driftsresultat		210 851	370 078
Finansinntekter og finanskostnader			
Annen renteinntekt		401	415
Sum finansinntekter		401	415
Annen rentekostnad		769	917
Sum finanskostnader		769	917
Netto finans		-368	-502
Resultat før skattekostnad		210 483	369 576
Skattekostnad på resultat	3	30 567	81 509
Årsresultat	4	179 916	288 067
Årsresultat etter minoritetsinteresser		179 916	288 067
Totalresultat		179 916	288 067
Overføringer og disponeringer			
Ordinært utbytte			200 000
Avsatt til annen egenkapital		179 916	88 067



Resultatregnskap

Beløp i: NOK	Note	2024	2023
Sum overføringer og disponeringer		179 916	288 067



Balanse

Beløp i: NOK	Note	2024	2023
BALANSE - EIENDELER			
Anleggsmidler			
Immaterielle eiendeler			
Utsatt skattefordel	3		
Varige driftsmidler			
Driftsløsøre, inventar o.a. utstyr	2	475 893	292 492
Sum varige driftsmidler	2	475 893	292 492
Sum anleggsmidler		475 893	292 492
Omløpsmidler			
Varer			
Fordringer			
Kundefordringer		70 053	73 060
Andre kortsiktige fordringer		17 434	85 228
Sum fordringer		87 487	158 288
Investeringer			
Markedsbaserte aksjer		50 000	
Sum investeringer		50 000	
Bankinnskudd, kontanter og lignende			
Bankinnskudd, kontanter o.l.		96 333	344 790
Sum bankinnskudd, kontanter og lignende		96 333	344 790
Sum omløpsmidler		233 819	503 077
SUM EIENDELER		709 712	795 569

BALANSE - EGENKAPITAL OG GJELD

Egenkapital

Innskutt egenkapital



Balanse

Beløp i: NOK	Note	2024	2023
Aksjekapital		30 000	30 000
Sum innskutt egenkapital		30 000	30 000
Opptjent egenkapital			
Annen egenkapital	5	559 083	379 167
Sum opptjent egenkapital		559 083	379 167
Sum egenkapital	4	589 083	409 167
Gjeld			
Langsiktig gjeld			
Utsatt skatt	3	8 536	15 884
Sum avsetninger for forpliktelser		8 536	15 884
Annen langsiktig gjeld			
Sum langsiktig gjeld		8 536	15 884
Kortsiktig gjeld			
Leverandørgjeld		6 547	-387
Betalbar skatt	3	37 915	82 968
Skyldig offentlige avgifter		-6 014	36 840
Utbytte			200 000
Annen kortsiktig gjeld		73 645	51 097
Sum kortsiktig gjeld		112 093	370 518
Sum gjeld		120 629	386 402
SUM EGENKAPITAL OG GJELD		709 712	795 569



Brønnøysundregistrene

ÅRSREGNSKAP FOR REGNSKAPSÅRET 2024 - GENERELL INFORMASJON

Journalnummer: 2025 366947

Enheten

Organisasjonsnummer: 912 538 451
Organisasjonsform: Aksjeselskap
Foretaksnavn: DMV SERVICE AS
Forretningsadresse: Solheim 83
5983 HAUGSVÆR

Regnskapsår

Årsregnskapets periode: 01.01.2024 - 31.12.2024

Konsern

Morselskap i konsern: Nei

Regnskapsregler

Regler for små foretak benyttet: Ja
Benyttet ved utarbeidelsen av
årsregnskapet til selskapet: Regnskapslovens alminnelige regler

Årsregnskapet fastsatt av kompetent organ

Bekreftet av representant for selskapet: REGNSKAPSHUSET VEST BERGEN AS
Dato for fastsettelse av årsregnskapet: 04.04.2025

Revisjon

Selskapet har besluttet at årsregnskapet
ikke skal revideres: Ja
Årsregnskapet er utarbeidet av ekstern
autorisert regnskapsfører: Ja
Ekstern autorisert regnskapsfører har i
løpet av regnskapsåret bistått ved den
løpende regnskapsføringen eller utført
andre tjenester for selskapet enn å
utarbeide årsregnskapet: Ja

Grunnlag for avgivelse

År 2024: Årsregnskap er elektronisk innlevert.
År 2023: Tall er hentet fra elektronisk innlevert årsregnskap fra 2024.

Det er ikke krav til at årsregnskapet m.v. som sendes til Regnskapsregisteret er undertegnet. Kontrollen på at dette er utført ligger hos revisor/enhetens øverste organ. Sikkerheten ivaretas ved at innsender har rolle/rettighet for innsending av årsregnskapet via Altinn, og ved at det bekreftes at årsregnskapet er fastsatt av kompetent organ.

Brønnøysundregistrene, 07.04.2025

Brønnøysundregistrene
Postadresse: Postboks 900, 8910 Brønnøysund
Telefon: 75 00 75 00
E-post: firmapost@brreg.no Internett: www.brreg.no
Organisasjonsnummer: 974 760 673



Organisasjonsnr: 912 538 451
DMV SERVICE AS

RESULTATREGNSKAP

Beløp i: NOK	Note	2024	2023
RESULTATREGNSKAP			
Inntekter			
Salgsinntekt		1 144 480	1 562 328
Sum inntekter		1 144 480	1 562 328
Kostnader			
Varekostnad		52 587	144 273
Lønnskostnad	1	321 050	519 992
Avskrivning av driftsmidler og immaterielle eiendeler	2	85 100	76 200
Nedskrivning av varige driftsmidler og immaterielle eiendeler	2		
Annen driftskostnad		474 892	451 785
Sum kostnader		933 628	1 192 250
Driftsresultat		210 851	370 078
Finansinntekter og finanskostnader			
Annen renteinntekt		401	415
Sum finansinntekter		401	415
Annen rentekostnad		769	917
Sum finanskostnader		769	917
Netto finans		-368	-502
Resultat før skattekostnad		210 483	369 576
Skattekostnad på resultat	3	30 567	81 509
Årsresultat	4	179 916	288 067
Årsresultat etter minoritetsinteresser		179 916	288 067
Totalresultat		179 916	288 067
Overføringer og disponeringer			
Ordinært utbytte			200 000
Avsatt til annen egenkapital		179 916	88 067
Sum overføringer og disponeringer		179 916	288 067



Organisasjonsnr: 912 538 451
DMV SERVICE AS

BALANSE

Beløp i: NOK	Note	2024	2023
BALANSE - EIENDELER			
Anleggsmidler			
Immaterielle eiendeler			
Utsatt skattefordel	3		
Varige driftsmidler			
Driftsløsøre, inventar o. a. utstyr			
	2	475 893	292 492
Sum varige driftsmidler	2	475 893	292 492
Sum anleggsmidler		475 893	292 492
Omløpsmidler			
Varer			
Fordringer			
Kundefordringer		70 053	73 060
Andre kortsiktige fordringer		17 434	85 228
Sum fordringer		87 487	158 288
Investeringer			
Markedsbaserte aksjer		50 000	
Sum investeringer		50 000	
Bankinnskudd, kontanter og lignende			
Bankinnskudd, kontanter o. l.		96 333	344 790
Sum bankinnskudd, kontanter og lignende		96 333	344 790
Sum omløpsmidler		233 819	503 077
SUM EIENDELER		709 712	795 569
BALANSE - EGENKAPITAL OG GJELD			
Egenkapital			
Innskutt egenkapital			
Aksjekapital		30 000	30 000
Sum innskutt egenkapital		30 000	30 000
Opptjent egenkapital			
Annen egenkapital	5	559 083	379 167
Sum opptjent egenkapital		559 083	379 167



Sum egenkapital	4	589 083	409 167
Gjeld			
Langsiktig gjeld			
Utsatt skatt		8 536	15 884
Sum avsetninger for forpliktelser	3	8 536	15 884
Annen langsiktig gjeld			
Sum langsiktig gjeld		8 536	15 884
Kortsiktig gjeld			
Leverandørgjeld		6 547	-387
Betalbar skatt	3	37 915	82 968
Skyldig offentlige avgifter		-6 014	36 840
Utbytte			200 000
Annen kortsiktig gjeld		73 645	51 097
Sum kortsiktig gjeld		112 093	370 518
Sum gjeld		120 629	386 402
SUM EGENKAPITAL OG GJELD		709 712	795 569



Organisasjonsnr: 912 538 451
DMV SERVICE AS

NOTEOPPLYSNINGER - SELSKAP - alle poster oppgitt i hele tall

Note

1

Antall årsverk i regnskapsåret

1.00

Sum Beløp

Balanseført verdi 31.12. Varige driftsmidler Immaterielle eiend.

Konsernregnskap

Morselskapet sitt navn

Forretningskontor for morselskapet

Begrunnelse for at datterselskap er utelatt fra konsolideringen

Samlet beløp - tilknyttet selskap Årets Fjorårets

Samlet beløp - foretak i samme konsern Årets Fjorårets

Samlet beløp - foretak i samme konsern Årets Fjorårets

Samlet beløp - felles kontrollert virksomhet Årets Fjorårets

Pantstillelse Beløp

Beholdning av egne aksjer Antall Pålydende Andel av aksjek.



BankID Signing
DMV Service AS
2025-04-04




Årsregnskap 2024

Dmv Service AS

Resultatregnskap
Balanse
Noter til regnskapet




Org.nr.: 912 538 451



RESULTATREGNSKAP

DMV SERVICE AS


DRIFTSINNEKTER OG DRIFTSKOSTNADER	Note	2024	2023
Salgsinntekt		1 144 480	1 562 328
Sum driftsinntekter		1 144 480	1 562 328
Varekostnad		52 587	144 273
Lønnskostnad	1	321 050	519 992
Avskrivning av driftsmidler og immaterielle eiendeler	2	85 100	76 200
Annen driftskostnad		474 892	451 785
Sum driftskostnader		933 628	1 192 250
Driftsresultat		210 851	370 078
FINANSINNEKTER OG FINANSKOSTNADER			
Annen renteinntekt		401	415
Annen rentekostnad		769	917
Resultat av finansposter		-368	-502
Resultat før skattekostnad		210 483	369 576
Skattekostnad på resultat	3	30 567	81 509
Resultat		179 916	288 067
EKSTRAORDINÆRE INNEKTER OG KOSTNADER			
Årsresultat	4	179 916	288 067
OVERFØRINGER			
Avsatt til utbytte		0	200 000
Avsatt til annen egenkapital		179 916	88 067
Sum overføringer		179 916	288 067



BALANSE

DMV SERVICE AS

EIENDELER	Note	2024	2023
ANLEGGSMIDLER			
IMMATERIELLE EIENDELER			
VARIGE DRIFTSMIDLER			
Driftsløsøre, inventar o.a. utstyr	2	475 893	292 492
Sum varige driftsmidler	2	475 893	292 492
FINANSIELLE ANLEGGSMIDLER			
Sum anleggsmidler		475 893	292 492
OMLØPSMIDLER			
FORDRINGER			
Kundefordringer		70 053	73 060
Andre kortsiktige fordringer		17 434	85 228
Sum fordringer		87 487	158 288
INVESTERINGER			
Markedsbaserte aksjer		50 000	0
Sum investeringer		50 000	0
Bankinnskudd, kontanter o.l.		96 333	344 790
Sum omløpsmidler		233 819	503 077
Sum eiendeler		709 712	795 569



BALANSE

DMV SERVICE AS

EGENKAPITAL OG GJELD	Note	2024	2023
EGENKAPITAL			
INNSKUTT EGENKAPITAL			
Aksjekapital		30 000	30 000
Sum innskutt egenkapital		30 000	30 000
OPPTJENT EGENKAPITAL			
Annen egenkapital	5	559 083	379 167
Sum opptjent egenkapital		559 083	379 167
Sum egenkapital	4	589 083	409 167
GJELD			
AVSETNING FOR FORPLIKTELSER			
Utsatt skatt	3	8 536	15 884
Sum avsetning for forpliktelser		8 536	15 884
ANNEN LANGSIKTIG GJELD			
KORTSIKTIG GJELD			
Leverandørgjeld		6 547	-387
Betalbar skatt	3	37 915	82 968
Skyldig offentlige avgifter		-6 014	36 840
Utbytte		0	200 000
Annen kortsiktig gjeld		73 645	51 097
Sum kortsiktig gjeld		112 093	370 518
Sum gjeld		120 629	386 402
Sum egenkapital og gjeld		709 712	795 569

02.04.2025
Styret i Dmv Service AS

Karstein Bjarne Duesund
styreleder/daglig leder



Regnskapsprinsipper

Årsregnskapet er satt opp i samsvar med regnskapsloven og NRS 8 - God regnskapsskikk for små foretak.

DRIFTSINNTEKTER

Inntektsføring ved salg av varer skjer på leveringstidspunktet. Tjenester inntektsføres etter hvert som de leveres.

SKATT

Skattekostnaden i resultatregnskapet omfatter både periodens betalbare skatt og endring i utsatt skatt. Utsatt skatt er beregnet med 22 % på grunnlag av de midlertidige forskjeller som eksisterer mellom regnskapsmessige og skattemessige verdier, samt ligningsmessig underskudd til fremføring ved utgangen av regnskapsåret. Skatteøkende og skattereduserende midlertidige forskjeller som reverserer eller kan reverseres i samme periode er utlignet og nettoført.

KLASSIFISERING OG VURDERING AV ANLEGGSMIDLER

Anleggsmidler omfatter eiendeler bestemt til varig eie og bruk. Anleggsmidler er vurdert til anskaffelseskost. Varige driftsmidler balanseføres og avskrives over driftsmidlets økonomiske levetid. Avskrivningsperioden for fast eiendom anskaffet etter 2009 er dekomponert i en del som gjelder råbygget og en del som gjelder faste tekniske installasjoner. Varige driftsmidler nedskrives til gjenvinnbart beløp ved verdifall som forventes ikke å være forbigående. Gjenvinnbart beløp er det høyeste av netto salgsverdi og verdi i bruk. Verdi i bruk er nåverdi av fremtidige kontantstrømmer knyttet til eiendelen. Nedskrivningen reverseres når grunnlaget for nedskrivningen ikke lenger er til stede.

KLASSIFISERING OG VURDERING AV OMLØPSMIDLER

Omløpsmidler og kortsiktig gjeld omfatter normalt poster som forfaller til betaling innen ett år etter balansedagen, samt poster som knytter seg til varekretsløpet. Omløpsmidler vurderes til laveste verdi av anskaffelseskost og virkelig verdi.

FORDRINGER


Kundefordringer og andre fordringer oppføres til pålydende etter fradrag for avsetning til forventet tap. Avsetning til tap gjøres på grunnlag av en individuell vurdering av de enkelte fordringene.

Note 1 Lønnskostnader og antall årsverk

LØNNSKOSTNADER

	2024	2023
Lønninger	253 462	431 200
Arbeidsgiveravgift	30 237	50 581
Pensjonskostnader	31 808	33 343
Andre ytelser	5 542	4 868
Sum	321 050	519 992

Selskapet har i 2024 sysselsatt 1 årsverk.



Note 2 Anleggsmidler


	Maskiner og anlegg	Driftsløsøre, inventar ol.	Sum
Anskaffelseskost pr. 01.01.24		381 392	381 392
Tilgang kjøpte driftsmidler	180 000	88 501	268 501
Anskaffelseskost 31.12.24	180 000	469 893	649 893
Akkumulerte avskrivninger 31.12.24	6 000	168 000	174 000
Av- og nedskrivninger pr. 31.12.24	6 000	168 000	174 000
Bokført verdi 31.12.24	174 000	301 893	475 893
Årets ordinære avskrivninger	6 000	79 100	85 100
Økonomisk levetid		5 år	
Avskrivningsplan	saldo 20%		

Note 3 Skatt

Årets skattekostnad	2024	2023
Resultatført skatt på ordinært resultat:		
Betalbar skatt	37 915	82 968
Endring i utsatt skatt	-7 348	-1 459
Skattekostnad ordinært resultat	30 567	81 509
Skattepliktig inntekt:		
Ordinært resultat før skatt	210 483	369 576
Permanente forskjeller	656	917
Endring i midlertidige forskjeller	-38 798	6 634
Skattepliktig inntekt	172 341	377 127
Betalbar skatt i balansen:		
Betalbar skatt på årets resultat	37 915	82 968
Sum betalbar skatt i balansen	37 915	82 968
Beregning av effektiv skattesats		
Resultat før skatt	210 483	369 576
Beregnet skatt av resultat før skatt	46 306	81 307
Skatteeffekt av permanente forskjeller	144	202
Sum	46 451	81 508
Effektiv skattesats	22,1 %	22,1 %

Skatteeffekten av midlertidige forskjeller som har gitt opphav til utsatt skatt og utsatte skattefordeler, spesifisert på typer av midlertidige forskjeller

	2024	2023	Endring
Varige driftsmidler	38 798	0	-38 798
Sum	38 798	0	-38 798
Grunnlag for utsatt skatt	38 798	0	-38 798



Utsatt skatt (22 %) **8 536** **0** **-8 536**

Note 4 Egenkapital

	Aksjekapital	Overkurs	Annen Innskutt egenkapital	Annen egenkapital	Sum egenkapital
Pr. 31.12.2023	30 000	0	0	379 167	409 167
Årets resultat				179 916	179 916
+/- Andre transaksjoner				-100000	-100 000
Pr 31.12.2024	30 000	0	0	459 083	489 083

Note 5 Fortsatt drift

Resultatet for 2024 viser et overskudd på kr. 179 916 etter skatt. Soliditeten og likviditeten er fortsatt god og det er ikke noe som indikerer at driften ikke kan fortsette.

Styret har mener at det er ingen usikkerhet om fortsatt drift . Selskapets årsregnskap er avlagt under forutsetning om fortsatt drift.