



## ÅRSREGNSKAPET FOR REGNSKAPSÅRET 2021 - GENERELL INFORMASJON

### Enheten

Organisasjonsnummer: 881 637 642  
Organisasjonsform: Aksjeselskap  
Foretaksnavn: AMEDIA SALG OG MARKED AS  
Forretningsadresse: Akersgata 34  
0180 OSLO

### Regnskapsår

Årsregnskapets periode: 01.01.2021 - 31.12.2021

### Konsern

Morselskap i konsern: Ja  
Konsernregnskap lagt ved: Nei

### Regnskapsregler

Regler for små foretak benyttet: Nei  
Benyttet ved utarbeidelsen av årsregnskapet til selskapet: Regnskapslovens alminnelige regler

### Årsregnskapet fastsatt av kompetent organ

Bekreftet av representant for selskapet: Liv-Marit Schjøth  
Dato for fastsettelse av årsregnskapet: 15.06.2022

### Grunnlag for avgivelse

År 2021: Årsregnskapet er elektronisk innlevert  
År 2020: Tall er hentet fra elektronisk innlevert årsregnskap fra 2021

*Det er ikke krav til at årsregnskapet m.v. som sendes til Regnskapsregisteret er undertegnet. Kontrollen på at dette er utført ligger hos revisor/enhetens øverste organ. Sikkerheten ivaretas ved at innsender har rolle/rettighet for innsending av årsregnskapet via Altinn, og ved at det bekreftes at årsregnskapet er fastsatt av kompetent organ.*

Brønnøysundregistrene, 25.06.2023



## Resultatregnskap

Beløp i: NOK	Note	2021	2020
<b>RESULTATREGNSKAP</b>			
<b>Inntekter</b>			
Annen driftsinntekt		136 005 084	123 386 586
<b>Sum inntekter</b>	10	<b>136 005 084</b>	<b>123 386 586</b>
<b>Kostnader</b>			
Varekostnad		10 888 068	-363 283
Lønnskostnad	11	95 836 370	85 186 000
Avskrivning	2	36 988	105 944
Annen driftskostnad	11, 13	28 655 303	39 358 924
<b>Sum kostnader</b>		<b>135 416 729</b>	<b>124 287 585</b>
<b>Driftsresultat</b>		<b>588 355</b>	<b>-900 999</b>
<b>Finansinntekter og finanskostnader</b>			
Annen finansinntekt	14	373 198	756 950
<b>Sum finansinntekter</b>		<b>373 198</b>	<b>756 950</b>
Annen finanskostnad	14	29 715	58 559
<b>Sum finanskostnader</b>		<b>29 715</b>	<b>58 559</b>
<b>Netto finans</b>		<b>343 483</b>	<b>698 391</b>
<b>Ordinært resultat før skattekostnad</b>		<b>931 838</b>	<b>-202 608</b>
Skattekostnad på ordinært resultat	9	337 480	30 988
<b>Ordinært resultat etter skattekostnad</b>		<b>594 358</b>	<b>-233 596</b>
<b>Årsresultat</b>		<b>594 358</b>	<b>-233 596</b>
<b>Overføringer og disponeringer</b>			
Konsernbidrag	8		-10 000 000
Avgitt konsernbidrag	8	1 370 738	300 429
Overføringer annen egenkapital	8	-776 380	9 465 975
<b>Sum overføringer og disponeringer</b>		<b>594 358</b>	<b>-233 596</b>



## Balanse

Beløp i: NOK	Note	2021	2020
<b>BALANSE - EIENDELER</b>			
<b>Anleggsmidler</b>			
<b>Immaterielle eiendeler</b>			
Utsatt skattefordel	9	680 943	631 805
<b>Sum immaterielle eiendeler</b>		<b>680 943</b>	<b>631 805</b>
<b>Varige driftsmidler</b>			
Tomter, bygninger og annen fast eiendom	2		12 117
Driftsløsøre, inventar, verktøy, kontormaskiner ol	2	59 916	50 286
<b>Sum varige driftsmidler</b>		<b>59 916</b>	<b>62 403</b>
<b>Finansielle anleggsmidler</b>			
Investering i datterselskap	3	10 030 000	10 030 000
<b>Sum finansielle anleggsmidler</b>		<b>10 030 000</b>	<b>10 030 000</b>
<b>Sum anleggsmidler</b>		<b>10 770 859</b>	<b>10 724 208</b>
<b>Omløpsmidler</b>			
<b>Varer</b>			
<b>Fordringer</b>			
Kundefordringer	4	115 653 162	107 465 962
Andre fordringer		680 176	439 033
Konsernfordringer	5, 14	134 262 641	126 071 653
<b>Sum fordringer</b>		<b>250 595 979</b>	<b>233 976 648</b>
<b>Bankinnskudd, kontanter og lignende</b>			
<b>Sum bankinnskudd, kontanter og lignende</b>	6	<b>1 164</b>	
<b>Sum omløpsmidler</b>		<b>250 597 143</b>	<b>233 976 648</b>
<b>SUM EIENDELER</b>		<b>261 368 002</b>	<b>244 700 856</b>

## BALANSE - EGENKAPITAL OG GJELD



## Balanse

<b>Beløp i: NOK</b>	<b>Note</b>	<b>2021</b>	<b>2020</b>
<b>Egenkapital</b>			
<b>Innskutt egenkapital</b>			
Aksjekapital	7, 8	310 000	310 000
Annen innskutt egenkapital	8	1 270 518	1 270 518
<b>Sum innskutt egenkapital</b>		<b>1 580 518</b>	<b>1 580 518</b>
<b>Opptjent egenkapital</b>			
Annen egenkapital	8	13 910 859	14 687 238
<b>Sum opptjent egenkapital</b>		<b>13 910 859</b>	<b>14 687 238</b>
<b>Sum egenkapital</b>		<b>15 491 377</b>	<b>16 267 756</b>
<b>Sum langsiktig gjeld</b>		<b>0</b>	<b>0</b>
<b>Kortsiktig gjeld</b>			
Leverandørgjeld		23 533 156	23 194 724
Skyldige offentlige avgifter	6	30 315 989	27 432 256
Kortsiktig konserngjeld	5, 14	176 025 410	162 308 664
Annen kortsiktig gjeld		16 002 070	15 497 456
<b>Sum kortsiktig gjeld</b>		<b>245 876 625</b>	<b>228 433 100</b>
<b>Sum gjeld</b>		<b>245 876 625</b>	<b>228 433 100</b>
<b>SUM EGENKAPITAL OG GJELD</b>		<b>261 368 002</b>	<b>244 700 856</b>



## Brønnøysundregistrene

### ÅRSREGNSKAP FOR REGNSKAPSÅRET 2021 - GENERELL INFORMASJON

Journalnummer: 2022 532426

#### Enheten

Organisasjonsnummer: 881 637 642  
Organisasjonsform: Aksjeselskap  
Foretaksnavn: AMEDIA SALG OG MARKED AS  
Forretningsadresse: Akersgata 34  
0180 OSLO

#### Regnskapsår

Årsregnskapets periode: 01.01.2021 - 31.12.2021

#### Konsern

Morselskap i konsern: Ja  
Konsernregnskap lagt ved: Nei

#### Regnskapsregler

Regler for små foretak benyttet: Nei  
Benyttet ved utarbeidelsen av  
årsregnskapet til selskapet: Regnskapslovens alminnelige regler

#### Årsregnskapet fastsatt av kompetent organ

Bekreftet av representant for selskapet: Liv-Marit Schjøth  
Dato for fastsettelse av årsregnskapet: 15.06.2022

#### Revisjon

Årsregnskapet er utarbeidet av ekstern  
autorisert regnskapsfører: Ja

#### Grunnlag for avgivelse

År 2021: Årsregnskap er elektronisk innlevert.  
År 2020: Tall er hentet fra elektronisk innlevert årsregnskap fra 2021.

*Det er ikke krav til at årsregnskapet m.v. som sendes til Regnskapsregisteret er undertegnet. Kontrollen på at dette er utført ligger hos revisor/enhetens øverste organ. Sikkerheten ivaretas ved at innsender har rolle/rettighet for innsending av årsregnskapet via Altinn, og ved at det bekreftes at årsregnskapet er fastsatt av kompetent organ.*

Brønnøysundregistrene, 29.06.2022



Organisasjonsnr: 881 637 642  
AMEDIA SALG OG MARKED AS

## RESULTATREGNSKAP

Beløp i: NOK	Note	2021	2020
<b>RESULTATREGNSKAP</b>			
<b>Inntekter</b>			
Annen driftsinntekt		136 005 084	123 386 586
<b>Sum inntekter</b>	<b>10</b>	<b>136 005 084</b>	<b>123 386 586</b>
<b>Kostnader</b>			
Varekostnad		10 888 068	-363 283
Lønnskostnad	11	95 836 370	85 186 000
Avskrivning	2	36 988	105 944
Annen driftskostnad	11, 13	28 655 303	39 358 924
<b>Sum kostnader</b>		<b>135 416 729</b>	<b>124 287 585</b>
<b>Driftsresultat</b>		<b>588 355</b>	<b>-900 999</b>
<b>Finansinntekter og finanskostnader</b>			
Annen finansinntekt	14	373 198	756 950
<b>Sum finansinntekter</b>		<b>373 198</b>	<b>756 950</b>
Annen finanskostnad	14	29 715	58 559
<b>Sum finanskostnader</b>		<b>29 715</b>	<b>58 559</b>
<b>Netto finans</b>		<b>343 483</b>	<b>698 391</b>
<b>Ordinært resultat før skattekostnad</b>			
Skattekostnad på ordinært resultat	9	337 480	30 988
<b>Ordinært resultat etter skattekostnad</b>		<b>594 358</b>	<b>-233 596</b>
<b>Årsresultat</b>		<b>594 358</b>	<b>-233 596</b>
<b>Overføringer og disponeringer</b>			
Konsernbidrag	8		-10 000 000
Avgitt konsernbidrag	8	1 370 738	300 429
Overføringer annen egenkapital	8	-776 380	9 465 975
<b>Sum overføringer og disponeringer</b>		<b>594 358</b>	<b>-233 596</b>



Organisasjonsnr: 881 637 642  
AMEDIA SALG OG MARKED AS

## BALANSE

Beløp i: NOK Note 2021 2020

### BALANSE - EIENDELER

#### Anleggsmidler

##### Immaterielle eiendeler

Utsatt skattefordel 9 680 943 631 805  
Sum immaterielle eiendeler 680 943 631 805

##### Varige driftsmidler

Tomter, bygninger og annen fast eiendom 2 12 117  
Driftsløsøre, inventar, verktøy, kontormaskiner ol 2 59 916 50 286  
Sum varige driftsmidler 59 916 62 403

##### Finansielle anleggsmidler

Investering i datterselskap 3 10 030 000 10 030 000  
Sum finansielle anleggsmidler 10 030 000 10 030 000

Sum anleggsmidler 10 770 859 10 724 208

#### Omløpsmidler

##### Varer

##### Fordringer

Kundefordringer 4 115 653 162 107 465 962  
Andre fordringer 680 176 439 033  
Konsernfordringer 5, 14 134 262 641 126 071 653  
Sum fordringer 250 595 979 233 976 648

##### Bankinnskudd, kontanter og lignende

Sum bankinnskudd, kontanter og lignende 6 1 164

Sum omløpsmidler 250 597 143 233 976 648

SUM EIENDELER 261 368 002 244 700 856

### BALANSE - EGENKAPITAL OG GJELD

#### Egenkapital

##### Innskutt egenkapital

Aksjekapital 7, 8 310 000 310 000  
Annen innskutt egenkapital 8 1 270 518 1 270 518  
Sum innskutt egenkapital 1 580 518 1 580 518

##### Opptjent egenkapital



Annen egenkapital	8	13 910 859	14 687 238
<b>Sum opptjent egenkapital</b>		<b>13 910 859</b>	<b>14 687 238</b>
<b>Sum egenkapital</b>		<b>15 491 377</b>	<b>16 267 756</b>
<b>Sum langsiktig gjeld</b>		<b>0</b>	<b>0</b>
<b>Kortsiktig gjeld</b>			
Leverandørgjeld		23 533 156	23 194 724
Skyldige offentlige avgifter	6	30 315 989	27 432 256
Kortsiktig konserngjeld	5, 14	176 025 410	162 308 664
Annen kortsiktig gjeld		16 002 070	15 497 456
<b>Sum kortsiktig gjeld</b>		<b>245 876 625</b>	<b>228 433 100</b>
<b>Sum gjeld</b>		<b>245 876 625</b>	<b>228 433 100</b>
<b>SUM EGENKAPITAL OG GJELD</b>		<b>261 368 002</b>	<b>244 700 856</b>



Organisasjonsnr: 881 637 642  
AMEDIA SALG OG MARKED AS

**NOTEOPPLYSNINGER - SELSKAP** - alle poster oppgitt i hele tall

**Note**  
7

**Antall aksjer og aksjeeiere**

<u>Aksjeklasse</u>	<u>Ant. aksjer</u>	<u>Pålydende</u>	<u>Bokført verdi</u>
Ordinære aksjer	31.00	10000.00	310000.00
<u>Aksjeeiere - fritekst</u>	<u>Antall</u>	<u>Eierandel</u>	<u>Aksjeklasse</u>
Amedia Lokal AS	31.00	100.00%	Ordinære aksjer
<u>Sum</u>	<u>Sum antall</u>	<u>Sum eierandel</u>	
	31.00	100.00%	

**Note**  
11

**Lønn og ytelser**

<u>Lønn</u>	<u>Årets</u>	<u>Fjorårets</u>
	70931815.00	67125768.00
<u>Arbeidsgiveravgift</u>	<u>Årets</u>	<u>Fjorårets</u>
	11299326.00	9972414.00
<u>Pensjonskostnader</u>	<u>Årets</u>	<u>Fjorårets</u>
	4101499.00	3839452.00
<u>Andre ytelser</u>	<u>Årets</u>	<u>Fjorårets</u>
	9503730.00	4248366.00
<u>Sum lønnskostnader</u>	<u>Årets</u>	<u>Fjorårets</u>
	95836370.00	85186000.00

**Ytelser til daglig leder**

**Note**

**Ytelser til andre ledende personer**

<u>Ledende person</u>	<u>Lønn</u>	<u>Pensj.forpl.</u>	<u>Andre godtgj.</u>
Daglig leder	1627253.00	73695.00	205945.00
<u>Sum ytelse andre led.pers.</u>	<u>Lønn</u>	<u>Pensj.forpl.</u>	<u>Andre godtgj.</u>
	1627253.00	73695.00	205945.00



Det er ikke utbetalt godtgjørelse til styret for inneværende periode. Selskapet er pliktig til å ha tjenstepensjonsordning etter lov om obligatorisk tjenstepensjon. Selskapets pensjonsordninger tilfredsstiller kravene i denne loven.

## Note

### Ytelser til revisjon

<u>Revisjon</u>	<u>Årets</u>	<u>Fjorårets</u>
	85538.00	82566.00
<u>Andre tjenester</u>	<u>Årets</u>	<u>Fjorårets</u>
	22998.00	3020.00
<u>Sum godtgjørelse til revisor</u>	<u>Årets</u>	<u>Fjorårets</u>
	108536.00	85586.00

## Note

### Antall årsverk i regnskapsåret

Virksomheten har hatt følgende antall årsverk:  
122.00

Det er ikke gitt lån/sikkerhetsstillelse til daglig leder, styreformann eller andre nærstående parter. Det er ingen enkeltstående lån/sikkerhetsstillelser som utgjør mer enn 5% av selskapets egenkapital.

## Note

3

### Konsern, tilknyttet selskap og datterselskap

#### Tilknyttet selskap/datterselskap

<u>Navn og adresse</u>	<u>Eierandel</u>	<u>Stemmeandel</u>	<u>Egenkapital</u>	<u>Resultat</u>
Amedia Innholdsbyrå AS		100.00%	12868122.00	-3644582.00

Virksomheten inngår i konsolideringen til morselskapets konsernregnsk.: Ja

<u>Navn</u>	<u>Forretningskontor</u>
Amedia Salg og Marked AS	Akersgata 34 0180 OSLO 0301 Oslo

Datterselskap er utelatt fra konsolideringen: Nei



Omløpsmidler                      Startdato      Sluttdato      Endring

Skattemessig fremf.undersk. Startdato      Sluttdato      Endring

Kortsiktig gjeld                      Startdato      Sluttdato      Endring



Building a better  
working world

Statsautoriserte revisorer  
Ernst & Young AS

Dronning Eufemias gate 6a, 0191 Oslo  
Postboks 1156 Sentrum, 0107 Oslo

Foretaksregisteret: NO 976 389 387 MVA  
Tlf: +47 24 00 24 00

www.ey.no  
Medlemmer av Den norske Revisorforening

## UAVHENGIG REVISORS BERETNING

Til generalforsamlingen i Amedia Salg og Marked AS

### Konklusjon

Vi har revidert årsregnskapet for Amedia Salg og Marked AS som består av balanse per 31. desember 2021, resultatregnskap og kontantstrømpoppstilling for regnskapsåret avsluttet per denne datoen og noter til årsregnskapet, herunder et sammendrag av viktige regnskapsprinsipper.

Etter vår mening oppfylder årsregnskapet gjeldende lovkrav og gir et rettviseende bilde av selskapets finansielle stilling per 31. desember 2021 og av dets resultater og kontantstrømmer for regnskapsåret avsluttet per denne datoen i samsvar med regnskapslovens regler og god regnskapsskikk i Norge.

### Grunnlag for konklusjon

Vi har gjennomført revisjonen i samsvar med International Standards on Auditing (ISA-ene). Våre oppgaver og plikter i henhold til disse standardene er beskrevet nedenfor under *Revisors oppgaver og plikter ved revisjonen av årsregnskapet*. Vi er uavhengige av selskapet i samsvar med kravene i relevante lover og forskrifter i Norge og *International Code of Ethics for Professional Accountants* (inkludert internasjonale uavhengighetsstandarder) utstedt av International Ethics Standards Board for Accountants (IESBA-reglene), og vi har overholdt våre øvrige etiske forpliktelser i samsvar med disse kravene. Innhentet revisjonsbevis er etter vår vurdering tilstrekkelig og hensiktsmessig som grunnlag for vår konklusjon.

### Øvrig informasjon

Øvrig informasjon omfatter informasjon i selskapets årsrapport bortsett fra årsregnskapet og den tilhørende revisjonsberetningen. Styret og daglig leder (ledelsen) er ansvarlig for den øvrige informasjonen. Vår konklusjon om revisjonen av årsregnskapet dekker ikke den øvrige informasjonen, og vi attesterer ikke den øvrige informasjonen.

I forbindelse med revisjonen av årsregnskapet er det vår oppgave å lese den øvrige informasjonen med det formål å vurdere om årsberetningen inneholder de opplysninger som skal gis i henhold til gjeldende lovkrav og hvorvidt det foreligger vesentlig inkonsistens mellom den øvrige informasjonen og årsregnskapet eller kunnskap vi har opparbeidet oss under revisjonen, eller hvorvidt den tilsynelatende inneholder vesentlig feilinformasjon. Dersom vi konkluderer med at den øvrige informasjonen inneholder vesentlig feilinformasjon eller ikke inneholder de opplysninger som skal gis i henhold til gjeldende lovkrav, er vi pålagt å rapportere det.

Vi har ingenting å rapportere i så henseende, og vi mener at årsberetningen er konsistent med årsregnskapet og inneholder de opplysninger som skal gis i henhold til gjeldende lovkrav.

### Ledelsens ansvar for årsregnskapet

Ledelsen er ansvarlig for å utarbeide årsregnskapet og for at det gir et rettviseende bilde i samsvar med regnskapslovens regler og god regnskapsskikk i Norge. Ledelsen er også ansvarlig for slik intern kontroll som den finner nødvendig for å kunne utarbeide et årsregnskap som ikke inneholder vesentlig feilinformasjon, verken som følge av misligheter eller feil.

Ved utarbeidelsen av årsregnskapet må ledelsen ta standpunkt til selskapets evne til fortsatt drift og opplyse om forhold av betydning for fortsatt drift. Forutsetningen om fortsatt drift skal legges til grunn for årsregnskapet med mindre ledelsen enten har til hensikt å avvikle selskapet eller virksomheten, eller ikke har noe annet realistisk alternativ.



Building a better  
working world

## Revisors oppgaver og plikter ved revisjonen av årsregnskapet

Vårt mål er å oppnå betryggende sikkerhet for at årsregnskapet som helhet ikke inneholder vesentlig feilinformasjon, verken som følge av misligheter eller feil, og å avgi en revisjonsberetning som inneholder vår konklusjon. Betyggende sikkerhet er en høy grad av sikkerhet, men ingen garanti for at en revisjon utført i samsvar med ISA-ene, alltid vil avdekke vesentlig feilinformasjon. Feilinformasjon kan skyldes misligheter eller feil og er å anse som vesentlig dersom den enkeltvis eller samlet med rimelighet kan forventes å påvirke de økonomiske beslutningene som brukerne foretar på grunnlag av årsregnskapet.

Som del av en revisjon i samsvar med ISA-ene, utøver vi profesjonelt skjønn og utviser profesjonell skepsis gjennom hele revisjonen. I tillegg:

- identifiserer og vurderer vi risikoen for vesentlig feilinformasjon i årsregnskapet, enten det skyldes misligheter eller feil. Vi utformer og gjennomfører revisjonshandlinger for å håndtere slike risikoer, og innhenter revisjonsbevis som er tilstrekkelig og hensiktsmessig som grunnlag for vår konklusjon. Risikoen for at vesentlig feilinformasjon som følge av misligheter ikke blir avdekket, er høyere enn for feilinformasjon som skyldes feil, siden misligheter kan innebære samarbeid, forfalskning, bevisste utelatelser, uriktige fremstillinger eller overstyring av intern kontroll.
- opparbeider vi oss en forståelse av den interne kontrollen som er relevant for revisjonen, for å utforme revisjonshandlinger som er hensiktsmessige etter omstendighetene, men ikke for å gi uttrykk for en mening om effektiviteten av selskapets interne kontroll.
- evaluerer vi om de anvendte regnskapsprinsippene er hensiktsmessige og om regnskapsestimaterne og tilhørende noteopplysninger utarbeidet av ledelsen er rimelige.
- konkluderer vi på om ledelsens bruk av fortsatt drift-forutsetningen er hensiktsmessig, og, basert på innhentede revisjonsbevis, hvorvidt det foreligger vesentlig usikkerhet knyttet til hendelser eller forhold som kan skape betydelig tvil om selskapets evne til fortsatt drift. Dersom vi konkluderer med at det eksisterer vesentlig usikkerhet, kreves det at vi i revisjonsberetningen henleder oppmerksomheten på tilleggsopplysningene i årsregnskapet, eller, dersom slike tilleggsopplysninger ikke er tilstrekkelige, at vi modifierer vår konklusjon om årsregnskapet og årsberetningen. Våre konklusjoner er basert på revisjonsbevis innhentet frem til datoen for revisjonsberetningen. Etterfølgende hendelser eller forhold kan imidlertid medføre at selskapet ikke kan fortsette driften.
- evaluerer vi den samlede presentasjonen, strukturen og innholdet i årsregnskapet, inkludert tilleggsopplysningene, og hvorvidt årsregnskapet gir uttrykk for de underliggende transaksjonene og hendelsene på en måte som gir et rettviseende bilde.

Vi kommuniserer med styret blant annet om det planlagte omfanget av og tidspunktet for revisjonsarbeidet og eventuelle vesentlige funn i revisjonen, herunder vesentlige svakheter i den interne kontrollen som vi avdekker gjennom revisjonen.

Oslo, 9. juni 2022  
ERNST & YOUNG AS

Andreas Lie  
statsautorisert revisor



DocuSign Envelope ID: B8F574AF-F6F5-4A7B-A966-3846EB7C6794

## Årsberetning 2021 for

### Amedia Salg og Marked AS

#### Virksomhetens art og hvor den drives

Amedia Salg og Marked AS driver annonsesamkjøringsvirksomhet og har forretningsadresse i Oslo med salgskontorer i Oslo og Fredrikstad. Selskapet har som formål å selge annonseplass for samarbeidene aviser i annonsesamkjøringen. Samarbeidene aviser er i hovedsak selskaper/mediehus innenfor konsernet, men i tillegg også noen eksterne selskaper/mediehus.

#### Fortsatt drift

Regnskapet er ført og avsluttet under forutsetning av fortsatt drift. Til grunn for denne vurderingen ligger selskapets resultatprognoser for 2022 og de langsiktige strategiske prognoser for årene fremover.

#### Arbeidsmiljø

Det har ikke vært skader eller uhell i virksomhetsåret. Sykefraværet er totalt for selskapet på 4,4% i 2021 (7,5% i 2020). Sykefraværet inkluderer flere langtidssykemeldinger. Arbeidsmiljøet anses som godt.

Covid-19-pandemien medførte utstrakt bruk av hjemmekontor gjennom 2021. Dette hadde implikasjoner for det fysiske og psykiske arbeidsmiljøet, og skapte bevissthet i organisasjonen rundt de ansattes arbeidsforhold. Tiltak ble iverksatt for å bøte på situasjonen, herunder tettere oppfølging fra lokal ledelse, daglige digitale møter, tilbud om oppgradering av arbeidsstasjon samt opprettelse av krisetelefon for de ansatte.

#### Ytre miljø

Vår virksomhet er av en slik art at den ikke forurenser det ytre miljø.

#### Likestilling

Selskapet har i gjennomsnitt 114 årsverk i 2021, fordelt på 60 % kvinner og 40 % menn.

	Menn	Kvinner	Totalt
Kjønnsbalanse totalt i virksomheten - fast ansatte	44	67	111
Kjønnsbalanse øverste ledelse	3	4	7
Kjønnsbalanse mellomledere	10	12	22
Kjønnsbalanse øvrige ansatte	31	51	82

	Menn	Kvinner	Kvinnersandel av menn
Lønnsforskjeller mellom kvinner og menn totalt (kvinnens andel i prosent)	605 685	538 917	-11,0 %
Lønnsforskjeller mellom kvinner og menn øverste ledelse (kvinnens andel i prosent)	1 051 333	1 227 173	16,7 %
Lønnsforskjeller mellom kvinner og menn mellomledere (kvinnens andel i prosent)	757 559	740 721	-2,2 %
Lønnsforskjeller mellom kvinner og menn øvrige ansatte (kvinnens andel i prosent)	527 170	456 103	-13,5 %

	Menn	Kvinner	Totalt
Midlertidig ansatte (prosent av alle ansatte)	1,7 %	3,4 %	5,1 %
Deltidsansatte (prosent av ansatte)	2,5 %	3,4 %	5,9 %
Uttak av foreldrepermisjon (gjennomsnitt antall uker)	11	42	34

Styret består av 3 personer, 2 menn og 1 kvinne. Daglig leder er en kvinne. Selskapets ledergruppe består av 4 kvinner og 3 menn. Selskapet skal sikre likestilling og ikke-



DocuSign Envelope ID: B8F574AF-F6F5-4A7B-A966-3846EB7C6794

diskriminering på arbeidsplassen. Selskapet jobber systematisk med å sikre god kjønnsbalanse blant de ansatte samt sikre mangfoldet, aldersmessig og basert på etnisitet, gjennom rekrutteringsprosessene. Det legges vekt på å sikre like lønnsbetingelser for likt arbeid, og det har ikke vært markerte forskjeller mellom menn og kvinner knyttet til lønn, arbeidstid/overtid eller andre forhold. Ulikheter i lønn er knyttet til stillingsinnhold og ansvarsområder.

Ledelsen mener at den faktiske tilstanden til likestilling er tilfredsstillende og at det derfor ikke er nødvendig å planlegge eller iverksette tiltak for å forbedre situasjonen.

#### **Styreansvarsforsikring**

Det er tegnet forsikring for styrets medlemmer og daglig leder for deres mulige ansvar overfor foretaket og tredjepersoner. Styret anser forsikringsdekningen for å være markedsmessig.

#### **Analyse av årsregnskapet og sentrale risiko- og usikkerhetsfaktorer**

Virksomhetens drift er som planlagt og budsjettet. Det arbeides kontinuerlig med å optimalisere inntektene og kostnadstilpasninger. Covid-19-pandemien har også i 2021 påvirket enkelte bransjer negativt og således også annonseinntektene, spesielt på print. Samtidig har nyhetsinteressen vært svært stor, og Amedia-avisene har styrket sine posisjoner gjennom sterk trafikkvekst på nettsidene og stadig flere digitale abonnenter. Dette har medført vekst i digitale og programmatisk inntekter i det nasjonale markedet og for Amedia Salg og Marked AS

Totalt solgte selskapet annonser for 102 lokalaviser i det nasjonale markedet i 2021, både interne og eksterne titler.

Driftsinntektene endte på kr. 136.005.084 som er en vekst på kr 12.618.498. Veksten skyldes hovedsakelig vekst i digitale og programmatisk inntekter salg. Resultatet etter skatt endte på kr 594.358 som er kr 827.981 høyere enn i 2020.

Totalkapitalen var pr. 31.12.2021 kr 261.368.002 mot kr 244.700.856 i 2020. Egenkapitalandelen pr 31.12.2021 var 5,9 %. Selskapet er tilknyttet konsernkontoordningen i Amedia AS og den likviditetsmessige stillingen er tilfredsstillende. Selskapet har netto endringer i likvider på kr 1.164 mens driftsresultat er på kr 588.355. Forskjellen skyldes i hovedsak endring i konsernkontoordning og endring i tidsavgrensningsposter.

Styret mener at resultatregnskap, balanse og kontantstrøm med tilhørende noter gir fyllestgjørende informasjon om årets virksomhet og selskapets økonomiske stilling ved årsskifte. Det er etter regnskapsårets slutt ikke inntrådt forhold som er av betydning for bedømmelsen av selskapets stilling.

#### **Forsknings- og utviklingsaktiviteter**

Selskapet har for tiden ingen pågående forsknings- eller utviklingsaktiviteter.

#### **Disposisjon av årets overskudd**

Selskapets overskudd i 2021 var kr 594.358 som styret foreslår disponert som følger:

- |                                   |             |
|-----------------------------------|-------------|
| ● Mottatt konsernbidrag:          | 0           |
| ● Avgitt konsernbidrag:           | 1.370.738   |
| ● Overføringer annen egenkapital: | kr -776.380 |



DocuSign Envelope ID: B8F574AF-F6F5-4A7B-A966-3846EB7C6794


## Finansiell risiko


Amedia Salg og Marked AS finansieres hovedsakelig av lisens og salgsprovisjoner fra avisene. Vi har ikke noe rentebærende fremmedkapital og den finansielle risikoen vurderes som begrenset. Kredittrisikoen vurderes som begrenset da kundemassen i hovedsak består av større solide nasjonale kunder og mediebyråer. Videre er det er innført rutiner på kredittsjekk og oppfølging av kundefordringer.


## Markedsrisiko

Markedet er følsomt for konjunkturedringer og Amedia Salg og Marked AS regner også i år med et presset marked. Covid-19-pandemien har medført betydelige konsekvenser for forbrukeratferd og mediebruk med økt nyhetsinteresse. Det er forventet at covid-19-pandemien fremdeles medfører noe negative konsekvenser for annonsemarkedet, men det er knyttet usikkerhet både til hvor stor effekten vil være samt hvor lenge dette vedvarer. I tillegg kan krigen i Ukraina også få negative effekter for annonsemarkedet.

Oslo, 3. juni 2022

DocuSigned by:  
  
37DFA2862D7C42F  
Gisle Torheim  
Styreleder

DocuSigned by:  
  
7B6FFAB14729463  
Sindre Saksæther  
Styremedlem

DocuSigned by:  
  
A4245F2A455B46F  
Hilde Norddal  
Styremedlem og Daglig leder



DocuSign Envelope ID: B8F574AF-F6F5-4A7B-A966-3846EB7C6794

**Amedia Salg og Marked AS**

---

## **Årsrapport for 2021**

### **Årsregnskap**

- **Resultatregnskap**
- **Balanse**
- **Kontantstrømoppstilling**
- **Noter**

### **Revisjonsberetning**



DocuSign Envelope ID: B8F574AF-F6F5-4A7B-A966-3846EB7C6794

## Amedia Salg og Marked AS

### Resultatregnskap

	Note	2021	2020
<b>Driftsinntekter</b>			
Annen driftsinntekt		136 005 084	123 386 586
Sum driftsinntekter	10	<u>136 005 084</u>	<u>123 386 586</u>
<b>Driftskostnader</b>			
Varekostnad		10 888 068	-363 283
Lønnskostnad	11	95 836 370	85 186 000
Avskrivning	2	36 988	105 944
Annen driftskostnad	11, 13	<u>28 655 303</u>	<u>39 358 924</u>
Sum driftskostnader		<u>135 416 729</u>	<u>124 287 585</u>
Driftsresultat		<u>588 355</u>	<u>-900 999</u>
<b>Finansinntekter og finanskostnader</b>			
Annen finansinntekt	14	373 198	756 950
Annen finanskostnad	14	<u>29 715</u>	<u>58 559</u>
Netto finansposter		<u>343 483</u>	<u>698 391</u>
Ordinært resultat før skattekostnad		<u>931 838</u>	<u>-202 608</u>
Skattekostnad på ordinært resultat	9	<u>337 480</u>	<u>30 988</u>
<b>Årsresultat</b>		<u><b>594 358</b></u>	<u><b>-233 596</b></u>
<b>Overføringer og disponeringer</b>			
Mottatt konsernbidrag	8	0	-10 000 000
Avgitt konsernbidrag	8	1 370 738	300 429
Overføringer annen egenkapital	8	<u>-776 380</u>	<u>9 465 975</u>
Sum disponert		<u>594 358</u>	<u>-233 596</u>



DocuSign Envelope ID: B8F574AF-F6F5-4A7B-A966-3846EB7C6794

## Amedia Salg og Marked AS

### Balanse pr. 31. desember

	Note	2021	2020
<b>Anleggsmidler</b>			
<i>Immaterielle eiendeler</i>			
Utsatt skattefordel	9	680 943	631 805
Sum immaterielle eiendeler		680 943	631 805
<i>Varige driftsmidler</i>			
Tomter, bygninger og annen fast eiendom	2	0	12 117
Driftsløsøre, inventar, verktøy, kontormaskiner ol	2	59 916	50 286
Sum varige driftsmidler		59 916	62 403
<i>Finansielle anleggsmidler</i>			
Investeringer i datterselskap	3	10 030 000	10 030 000
Sum finansielle anleggsmidler		10 030 000	10 030 000
Sum anleggsmidler		10 770 859	10 724 208
<b>Omløpsmidler</b>			
<i>Fordringer</i>			
Kundefordringer	4	115 653 162	107 465 962
Kortsiktig fordring konsern	5, 14	134 262 641	126 071 653
Andre fordringer		680 176	439 033
Sum fordringer		250 595 979	233 976 648
Bankinnskudd, kontanter og lignende	6	1 164	0
Sum omløpsmidler		250 597 143	233 976 648
Sum eiendeler		261 368 002	244 700 856




DocuSign Envelope ID: B8F574AF-F6F5-4A7B-A966-3846EB7C6794

## Amedia Salg og Marked AS

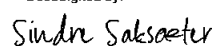
### Balanse pr. 31. desember


	Note	2021	2020
<b>Egenkapital</b>			
<i>Innskutt egenkapital</i>			
Aksjekapital	7, 8	310 000	310 000
Annen innskutt egenkapital	8	1 270 518	1 270 518
Sum innskutt egenkapital		<u>1 580 518</u>	<u>1 580 518</u>
<i>Opptjent egenkapital</i>			
Annen egenkapital	8	13 910 859	14 687 238
Sum opptjent egenkapital		<u>13 910 859</u>	<u>14 687 238</u>
Sum egenkapital		<u>15 491 377</u>	<u>16 267 756</u>
<b>Gjeld</b>			
<i>Kortsiktig gjeld</i>			
Leverandørgjeld		23 533 156	23 194 724
Skyldige offentlige avgifter	6	30 315 989	27 432 256
Kortsiktig gjeld konsern	5, 14	176 025 410	162 308 664
Annen kortsiktig gjeld		16 002 070	15 497 456
Sum kortsiktig gjeld		<u>245 876 625</u>	<u>228 433 100</u>
Sum gjeld		<u>245 876 625</u>	<u>228 433 100</u>
Sum egenkapital og gjeld		<u>261 368 002</u>	<u>244 700 856</u>

3. juni 2022

DocuSigned by:  
  
A4745E7A455B46F  
Hilde-Kristin Norddal  
Daglig leder

DocuSigned by:  
  
37DEA2862D7C42E  
Gisle Torheim  
Styrets leder

DocuSigned by:  
  
706FFAB4472D468...  
Sindre Nordenhaug Saksæther  
Styremedlem

DocuSigned by:  
  
A4745E7A455B46F  
Hilde-Kristin Norddal  
Styremedlem



DocuSign Envelope ID: B8F574AF-F6F5-4A7B-A966-3846EB7C6794

## Amedia Salg og Marked AS

---

### Kontantstrømoppstilling

	Note	2021	2020
<b>Kontantstrømmer fra operasjonelle aktiviteter</b>			
Resultat før skattekostnad		931 838	-202 608
Ordinære avskrivninger		36 988	105 944
Endring i varelager, kundefordringer og leverandørgjeld		14 995 974	14 741 727
Endring i andre tidsavgrensningsposter		3 147 205	15 585 763
Netto kontantstrøm fra operasjonelle aktiviteter		<u>19 112 005</u>	<u>30 230 826</u>
<b>Kontantstrømmer fra investeringsaktiviteter</b>			
Utbetalinger ved kjøp av varige driftsmidler		<u>-34 501</u>	<u>0</u>
Netto kontantstrøm fra investeringsaktiviteter		<u>-34 501</u>	<u>0</u>
<b>Kontantstrømmer fra finansieringsaktiviteter</b>			
Inn-/utbetalinger av konsernbidrag		-385 165	1 301 518
Netto endring konsernkontoordning		<u>-18 691 175</u>	<u>-31 532 344</u>
Netto kontantstrøm fra finansieringsaktiviteter		<u>-19 076 340</u>	<u>-30 230 826</u>
Netto endring i likvider i året		1 164	0
Kontanter og bankinnskudd per 01.01		0	0
Kontanter og bankinnskudd per. 31.12		<u>1 164</u>	<u>0</u>



DocuSign Envelope ID: B8F574AF-F6F5-4A7B-A966-3846EB7C6794

## Amedia Salg og Marked AS

---

### Noter til regnskapet for 2021

#### Note 1 - Regnskapsprinsipper

Årsregnskapet er satt opp i samsvar med regnskapslovens bestemmelser og god regnskapsskikk.

#### Investeringer i andre selskaper

Med unntak for kortsiktige investeringer i børsnoteerte aksjer, brukes kostmetoden som prinsipp for investeringer i andre selskaper. Kostprisen økes når midler tilføres ved kapitalutvidelse, eller når det gis konsernbidrag til datterselskap. Mottatte utdelinger resultatføres i utgangspunktet som inntekt. Utdelinger som overstiger andel av opptjent egenkapital etter kjøpet føres som reduksjon i anskaffelseskost. Utbytte/konsernbidrag fra datterselskap regnskapsføres det samme året som datterselskapet avsetter beløpet. Utbyttet fra andre selskaper regnskapsføres som finansinntekt når det er vedtatt.

#### Salgsinntekter

Inntekter ved salg av varer og tjenester vurderes til virkelig verdi av vederlaget, netto etter fradrag for merverdiavgift, returer, rabatter og andre avslag. Salg av varer resultatføres når selskapet har levert sine produkter til kunden og det ikke er uoppylte forpliktelser som kan påvirke kundens aksept av leveringen. Levering er ikke foretatt før produktene er sendt til avtalt sted og risiko for tap og ukurans er overført til kunden. Erfaringstall anvendes for å estimere og regnskapsføre avsetninger for kvantumsrabatter og retur på salgstidspunktet.

Tjenester inntektsføres i takt med utførelsen.

#### Klassifisering av balanseposter

Eiendeler bestemt til varig eie eller bruk klassifiseres som anleggsmidler. Eiendeler som er tilknyttet varekretsløpet klassifiseres som omløpsmidler. Fordringer for øvrig klassifiseres som omløpsmidler hvis de skal tilbakebetales innen ett år. For gjeld legges analoge kriterier til grunn. Første års avdrag på langsiktig fordringer og langsiktig gjeld klassifiseres likevel ikke som omløpsmiddel og kortsiktig gjeld.

#### Fordringer

Kundefordringer føres i balansen etter fradrag for avsetning til forventede tap. Avsetning til tap er gjort på grunnlag av individuell vurdering av fordringene. I tillegg gjøres det for øvrige kundefordringer en uspesifisert avsetning for å dekke antatt tap på krav. Vesentlige økonomiske problemer hos kunden, sannsynligheten for at kunden vil gå konkurs eller gjennomgå økonomisk restrukturering og utsettelse og mangler ved betalinger anses som indikatorer på kundefordringer må nedskrives.

Andre fordringer, både omløpsmidler og anleggsfordringer føres opp til det laveste av pålydende og virkelig verdi. Virkelig verdi er nåverdien av forventede framtidige innbetalinger. Det foretas likevel ikke neddiskontering når effekten av neddiskontering er uvesentlig for regnskapet. Avsetning til tap vurderes på samme måte som for kundefordringer.

#### Gjeld

Gjeld, med unntak for enkelte avsetninger for forpliktelser, balanseføres til nominelt gjeldsbeløp.

#### Varelager

Varer vurderes til det laveste av anskaffelseskost (etter FIFO-prinsippet) og virkelig verdi. For råvarer brukes gjenanskaffelseskost som tilnærming til virkelig verdi. For ferdig tilvirkede varer og varer under tilvirkning består anskaffelseskost av utgifter til produktutforming, materialforbruk, direkte lønn, og andre direkte og indirekte produksjonskostnader (basert på normal kapasitet). Virkelig verdi er estimert salgspris fratrukket utgifter til ferdigstilling og salg. Bare variable utgifter anses nødvendige for å selge ferdige varer, mens også faste tilvirkningskostnader inkluderes som nødvendige for varer som ikke er ferdig tilvirket.

#### Immaterielle eiendeler

---



DocuSign Envelope ID: B8F574AF-F6F5-4A7B-A966-3846EB7C6794

## Amedia Salg og Marked AS

---

### Noter til regnskapet for 2021

Utgifter til utvikling balanseføres i den grad det kan identifiseres med en fremtidig økonomisk fordel knyttet til utvikling av en identifiserbar immateriell eiendel og utgiftene kan måles pålitelig. I motsatt fall kostnadsføres slike utgifter løpende. Balanseført utvikling avskrives lineært over økonomisk levetid.

#### Varige driftsmidler

Tomter avskrives ikke. Andre varige driftsmidler balanseføres og avskrives lineært til restverdi over driftsmidlenes forventede utnyttbare levetid. Ved endring i avskrivningsplan fordeles virkningen over gjenværende avskrivningstid («knekkepunktmetoden»). Vedlikehold av driftsmidler kostnadsføres løpende som driftskostnader. Påkostninger og forbedringer tillegges driftsmidlets kostpris og avskrives i takt med driftsmidlet. Skillet mellom vedlikehold og påkostning/forbedring regnes i forhold til driftsmidlets stand på anskaffelsestidspunktet.

Leide (leasede) driftsmidler balanseføres som driftsmidler hvis leiekontrakt anses som finansiell.

#### Nedskrivning av anleggsmidler

Ved indikasjon på at balanseført verdi av et anleggsmiddel er høyere enn virkelig verdi, foretas det test for verdifall. Testen foretas for det laveste nivå av anleggsmidler som har selvstendige kontantstrømmer. Hvis balanseført verdi er høyere enn både salgsverdi og gjenvinnbart beløp (nåverdi ved fortsatt bruk/eie), foretas det nedskrivning til det høyeste av salgsverdi og gjenvinnbart beløp.

Tidligere nedskrivninger, med unntak for nedskrivning av goodwill, reverseres hvis forutsetningene for nedskrivningen ikke lenger er tilstede.

#### Skatt

Skattekostnaden i resultatregnskapet omfatter både periodens betalbare skatt og endring i utsatt skatt. Utsatt skatt beregnes med aktuell skattesats på grunnlag av de midlertidige forskjeller som eksisterer mellom regnskapsmessige og skattemessige verdier, samt eventuelle ligningsmessig underskudd til fremføring ved utgangen av regnskapsåret. Skatteøkende og skattereduserende midlertidige forskjeller som reverserer eller kan reversere i samme periode er utlignet. Oppføring av utsatt skattefordel på netto skattereduserende forskjeller som ikke er utlignet og underskudd til fremføring, begrunnes med antatt fremtidig inntjening. Utsatt skatt og skattefordel som kan balanseføres oppføres netto i balansen. Skattereduksjon ved avgitt konsernbidrag, og skatt på mottatt konsernbidrag som føres til reduksjon av kostpris eller direkte mot egenkapitalen, føres direkte mot skatt i balansen (mot betalbar skatt hvis konsernbidraget har virkning på betalbar skatt og mot utsatt skatt hvis konsernbidraget har påvirkning på utsatt skatt.)

Utsatt skatt regnskapsføres til nominelt beløp.

#### Pensjoner

##### Innskuddsplaner

Ved innskuddsplaner betaler selskapet innskudd til et forsikringsselskap. Selskapet har ingen ytterligere betalingsforpliktelser etter at innskuddene er betalt. Innskuddene regnskapsføres som lønnskostnad. Eventuelle forskuddsbetalte innskudd balanseføres som eiendel (pensjonsmidler) i den grad innskuddet kan refunderes eller redusere fremtidige innbetalinger.

##### Ytelsesplaner

En ytelsesplan er en pensjonsordning som ikke er en innskuddsplan. Typisk er en ytelsesplan en pensjonsordning som definerer en pensjonsutbetaling som en ansatt vil motta ved pensjonering. Pensjonsutbetalingen er normalt avhengig av flere faktorer, som alder, antall år i selskapet og lønn. Den balanseførte forpliktelsen knyttet til ytelsesplaner er nåverdien av de definerte ytelsene på balansedagen minus virkelig verdi av pensjonsmidlene (innbetalte beløp til forsikringsselskap), justert for ikke resultatførte estimatavvik og ikke resultatførte kostnader knyttet til tidligere perioders pensjonsopptjening.



DocuSign Envelope ID: B8F574AF-F6F5-4A7B-A966-3846EB7C6794

## Amedia Salg og Marked AS

### Noter til regnskapet for 2021

Pensjonsforpliktelsen beregnes årlig av en uavhengig aktuar ved bruk av en lineær opptjeningsmetode.

#### Bruk av estimater

Utarbeidelse av regnskap i samsvar med regnskapsloven krever bruk av estimater. Videre krever anvendelse av selskapers regnskapsprinsipper at ledelsen må utøve skjønn. Områder som i stor grad inneholder slike skjønnsmessige vurderinger, høy grad av kompleksitet, eller områder hvor forutsetninger og estimater er vesentlige for årsregnskapet er beskrevet i notene.

#### Kontantstrømoppstilling

Kontantstrømoppstillingen utarbeides etter den indirekte metoden. Kontanter og kontantekvivalenter omfatter kontanter, bankinnskudd og andre kortsiktige, likvide plasseringer som umiddelbart og med uvesentlig kursrisiko kan konverteres til kjente kontantbeløp og med gjenværende løpetid mindre enn tre måneder fra anskaffelsesdato.

#### Note 2 - Varige driftsmidler

	Tomter og bygninger	Maskiner og anlegg	Driftsløsøre, inventar, m.m	Sum
Anskaffelseskost 01.01.2021	210 781	72 617	995 229	1 278 627
Tilgang kjøpte driftsmidler	0	0	34 501	34 501
Anskaffelseskost 31.12.2021	210 781	72 617	1 029 730	1 313 128
Akk.avskrivning 31.12.2021	-210 781	-72 617	-969 814	-1 253 212
Balanseført pr. 31.12.2021	0	0	59 916	59 916
Årets avskrivninger	12 117	0	24 871	36 988
Økonomisk levetid		3-10 år	3-10 år	
Avskrivningsplan		Lineær	Lineær	

#### Note 3 - Datterselskap, tilknyttet selskap m v

Datterselskap	Eierandel/ stemmeandel	Resultat siste år	Egenkapital pr. 31.12	Bokført verdi pr. 31.12
Amedia Innholdsbyrå AS	100 %	-3 644 582	12 868 122	10 000 000

#### Note 4 - Kundefordringer

Kundefordringer	2021	2020
Kundefordringer til pålydende	119 653 162	111 465 962
Avsetning til tap på kundefordringer	-4 000 000	-4 000 000
Sum	115 653 162	107 465 962



DocuSign Envelope ID: B8F574AF-F6F5-4A7B-A966-3846EB7C6794

## Amedia Salg og Marked AS

### Noter til regnskapet for 2021

#### Note 5 - Mellomværende med selskap i samme konsern og tilknyttet selskap

<i>Fordringer</i>	<b>2021</b>	<b>2020</b>
Kundefordringer	2 099 389	2 599 576
Andre fordringer	0	10 000 000
Fordring i konsernkontoordning	132 163 252	113 472 077
Sum	<u>134 262 641</u>	<u>126 071 653</u>

<i>Gjeld</i>	<b>2021</b>	<b>2020</b>
Leverandørgjeld	174 268 054	151 923 499
Annen kortsiktig gjeld	0	10 000 000
Avsatt konsernbidrag	1 757 356	385 165
Sum	<u>176 025 410</u>	<u>162 308 664</u>

#### Note 6 - Bankinnskudd

Selskapet har ingen bundne skattetrekksmidler.

	<b>2021</b>
Konsernet Amedia har stilt følgende garanti for skattetrekk	4 700 000

Selskapet inngår i Amedia-konsernet sin konsernkontoordning og er solidarisk ansvarlige for de trekk konsernet har gjort. Selskapet er også solidarisk ansvarlig for skyldig merverdiavgift innenfor Amedia sitt avgiftskonsern.

#### Note 7 - Aksjekapital og aksjonærinformasjon

Aksjekapitalen består av:

	<b>Antall</b>	<b>Pålydende</b>	<b>Balansført</b>
Ordinære aksjer	31	10 000	310 000

Selskapet inngår i konsernregnskapet til Amedia AS. Amedia AS har forretningskontor i Akersgata 34, 0180 Oslo, hvor en kan få utlevert konsernregnskap der selskapet inngår.

Oversikt over aksjonærene i selskapet pr. 31.12:

	<b>Ordinære aksjer</b>	<b>Eierandel</b>
Amedia Lokal AS	31	100 %



DocuSign Envelope ID: B8F574AF-F6F5-4A7B-A966-3846EB7C6794

## Amedia Salg og Marked AS

### Noter til regnskapet for 2021

#### Note 8 - Egenkapital

	Aksjekapital	Annen innskutt egenkapital	Annen egenkapital	Sum
Egenkapital 01.01.2021	310 000	1 270 518	14 687 238	16 267 756
Årsresultat	0	0	594 358	594 358
Avgitt konsernbidrag	0	0	-1 370 738	-1 370 738
Egenkapital 31.12.2021	310 000	1 270 518	13 910 858	15 491 376

#### Note 9 - Skatt

Årets skattekostnad fordeler seg på:	2021	2020
Betalbar skatt	386 618	84 736
Endring utsatt skatt/skattefordel	-49 138	-53 748
Årets totale skattekostnad	<u>337 480</u>	<u>30 988</u>

Beregning av årets skattegrunnlag:	2021	2020
Ordinært resultat før skattekostnad	931 839	-202 607
Permanente forskjeller	<u>602 162</u>	<u>343 465</u>
Alminnelig inntekt	1 534 001	140 858
Endring i midlertidige forskjeller	223 356	244 307
Ytet konsernbidrag	<u>-1 757 357</u>	<u>-385 165</u>
Årets skattegrunnlag	<u>0</u>	<u>0</u>

Oversikt over midlertidige forskjeller	2021	2020
Driftsmidler inkl goodwill	-135 287	-149 218
Utestående fordringer	<u>-2 959 909</u>	<u>-2 722 623</u>
Netto midlertidige forskjeller pr 31.12	<u>-3 095 196</u>	<u>-2 871 841</u>
Utsatt skattefordel/Utsatt skatt (22%)	-680 943	-631 805

Forklaring til hvorfor årets skattekostnad ikke utgjør 22% av resultat før skatt

	2021
22% skatt av resultat før skatt	205 005
Permanente forskjeller (22%)	<u>132 476</u>
Beregnet skattekostnad	<u>337 481</u>

Effektiv skattesats \*) 36,2 %

\*) Skattekostnad i forhold til resultat før skatt

#### Note 10 - Driftsinntekter

Fordeling av selskapets inntekter på virksomhetsområder fremkommer av resultatoppstillingen. Alle selskapets inntekter er geografisk lokalisert i Norge.



DocuSign Envelope ID: B8F574AF-F6F5-4A7B-A966-3846EB7C6794

## Amedia Salg og Marked AS

---

### Noter til regnskapet for 2021

#### Note 11 - Lønnskostnader, antall ansatte, lån til ansatte og godtgjørelse til revisor

Lønnskostnader	2021	2020
Lønninger	70 931 815	67 125 768
Arbeidsgiveravgift	11 299 326	9 972 414
Pensjonskostnader	4 101 499	3 839 452
Andre ytelser	9 503 730	4 248 366
Sum	<u>95 836 370</u>	<u>85 186 000</u>

Selskapet har i regnskapsåret sysselsatt totalt 122 årsverk.

#### Ytelser til ledende personer

	Daglig leder
Lønn/styrehonorar	1 627 253
Pensjonsutgifter	73 695
Bonuser	63 635
Annen godtgjørelse	142 310

Det er ikke utbetalt godtgjørelse til styret for inneværende periode.

Selskapet er pliktig til å ha tjenstepensjonsordning etter lov om obligatorisk tjenstepensjon. Selskapets pensjonsordninger tilfredsstiller kravene i denne loven.

#### Lån og sikkerhetsstillelse til ledende ansatte, tillitsvalgte og aksjeeiere mv.

Det er ikke gitt lån/sikkerhetsstillelse til daglig leder, styreformann eller andre nærstående parter. Det er ingen enkeltstående lån/sikkerhetsstillelser som utgjør mer enn 5% av selskapets egenkapital.

#### Godtgjørelse til revisor er fordelt på følgende: 2021

Lovpålagt revisjon (inkl. teknisk bistand med årsregnskap)	85 538
Andre attestasjonstjenester	19 869
Skatterådgivning (inkl. teknisk bistand med skattemelding)	2 429
Annen bistand	700

Merverdiavgift er ikke inkludert i revisjonshonoraret.



DocuSign Envelope ID: B8F574AF-F6F5-4A7B-A966-3846EB7C6794

## Amedia Salg og Marked AS

---

### Noter til regnskapet for 2021

#### Note 12 - Transaksjoner med nærstående

Ytelser til ledende ansatte og mellomværende med konsernselskaper er omtalt i egne noter.

<i>Selskapets transaksjoner med nærstående parter</i>	<b>2021</b>	<b>2020</b>
Andre inntekter	744 092 694	630 732 344
Varekostnader	2 644 646	701 024
Lønns- og personalkostnader	4 142 466	2 375 901
Andre driftskostnader	4 517 081	1 035 231

Transaksjoner spesifisert ovenfor er mellom konsernselskaper som har Amedia AS som konsernspiss.

#### Note 13 - Leieforpliktelser

Selskapet har følgende leie av ikke balanseførte driftsmidler:

	<b>2021</b>	<b>2022</b>	<b>2023-2026</b>	<b>2027-&gt;</b>
Kontormaskiner og kontorutstyr	12 026	795		
Leie lokaler	741 914	783 823	2 351 470	
Sum	753 940	784 618	2 351 470	

#### Note 14 - Finansinntekter og finanskostnader

<b>Finansinntekter</b>	<b>2021</b>	<b>2020</b>
Renteinntekter	198 794	508 381
Valutagevinst	35 172	57 306
Annen finansinntekt	139 232	191 263
Sum	<u>373 198</u>	<u>756 950</u>

<b>Finanskostnader</b>	<b>2021</b>	<b>2020</b>
Rentekostnader	2 562	16 363
Valutatap	14 486	45 841
Annen finanskostnad	12 667	-3 645
Sum	<u>29 715</u>	<u>58 559</u>