



ÅRSREGNSKAPET FOR REGNSKAPSÅRET 2020 - GENERELL INFORMASJON

Enheten

Organisasjonsnummer: 812 057 782
Organisasjonsform: Aksjeselskap
Foretaksnavn: HUSBERG INVEST AS
Forretningsadresse: Sofies gate 88A
Bolignr H0201
0454 OSLO

Regnskapsår

Årsregnskapets periode: 01.01.2020 - 31.12.2020

Konsern

Morselskap i konsern: Nei

Regnskapsregler

Regler for små foretak benyttet: Ja
Benyttet ved utarbeidelsen av årsregnskapet til selskapet: Regnskapslovens alminnelige regler

Årsregnskapet fastsatt av kompetent organ

Bekreftet av representant for selskapet: Lars Husberg
Dato for fastsettelse av årsregnskapet: 07.07.2021

Grunnlag for avgivelse

År 2020: Årsregnskapet er elektronisk innlevert
År 2019: Tall er hentet fra elektronisk innlevert årsregnskap fra 2020

Det er ikke krav til at årsregnskapet m.v. som sendes til Regnskapsregisteret er undertegnet. Kontrollen på at dette er utført ligger hos revisor/enhetens øverste organ. Sikkerheten ivaretas ved at innsender har rolle/rettighet for innsending av årsregnskapet via Altinn, og ved at det bekreftes at årsregnskapet er fastsatt av kompetent organ.

Brønnøysundregistrene, 03.06.2022



Resultatregnskap

Beløp i: NOK	Note	2020	2019
RESULTATREGNSKAP			
Kostnader			
Annen driftskostnad	2	47 900	25 730
Sum kostnader		47 900	25 730
Driftsresultat		-47 900	-25 730
Finansinntekter og finanskostnader			
Annen finansinntekt	5	1 908 063	2 223 151
Sum finansinntekter		1 908 063	2 223 151
Annen finanskostnad		936 017	61 774
Sum finanskostnader		936 017	61 774
Netto finans		972 046	2 161 377
Ordinært resultat før skattekostnad		924 146	2 135 647
Skattekostnad på ordinært resultat	9	18 503	21 857
Ordinært resultat etter skattekostnad		905 643	2 113 790
Årsresultat	6	905 643	2 113 790
Overføringer og disponeringer			
Ordinært utbytte	8	1 637 100	3 070 000
Overføringer annen egenkapital	8	-731 457	-956 210
Sum overføringer og disponeringer		905 643	2 113 790



Balanse

Beløp i: NOK	Note	2020	2019
BALANSE - EIENDELER			
Anleggsmidler			
Immaterielle eiendeler			
Finansielle anleggsmidler			
Investeringer i aksjer og andeler	4	1 221 696	1 999 234
Sum finansielle anleggsmidler		1 221 696	1 999 234
Sum anleggsmidler		1 221 696	1 999 234
Omløpsmidler			
Varer			
Fordringer			
Andre fordringer	5	1 068 384	500 000
Sum fordringer		1 068 384	500 000
Bankinnskudd, kontanter og lignende			
Sum bankinnskudd, kontanter og lignende	3	211 431	737 384
Sum omløpsmidler		1 279 815	1 237 384
SUM EIENDELER		2 501 511	3 236 618
BALANSE - EGENKAPITAL OG GJELD			
Egenkapital			
Innskutt egenkapital			
Aksjekapital	7, 8	30 000	30 000
Annen innskutt egenkapital	8	-11 603	-11 603
Sum innskutt egenkapital		18 397	18 397
Opptjent egenkapital			
Annen egenkapital	8	2 462 553	3 194 010
Sum opptjent egenkapital		2 462 553	3 194 010



Balanse

Beløp i: NOK	Note	2020	2019
Sum egenkapital	6	2 480 950	3 212 407
Sum langsiktig gjeld		0	0
Kortsiktig gjeld			
Leverandørgjeld		2 058	2 353
Betalbar skatt	9	18 503	21 857
Annen kortsiktig gjeld			1
Sum kortsiktig gjeld		20 561	24 211
Sum gjeld		20 561	24 211
SUM EGENKAPITAL OG GJELD		2 501 511	3 236 618



Brønnøysundregistrene

ÅRSREGNSKAP FOR REGNSKAPSÅRET 2020 - GENERELL INFORMASJON

Journalnummer: 2021 571340

Enheten

Organisasjonsnummer: 812 057 782
Organisasjonsform: Aksjeselskap
Foretaksnavn: HUSBERG INVEST AS
Forretningsadresse: Sofies gate 88A
Bolignr H0201
0454 OSLO

Regnskapsår

Årsregnskapets periode: 01.01.2020 - 31.12.2020

Konsern

Morselskap i konsern: Nei

Regnskapsregler

Regler for små foretak benyttet: Ja
Benyttet ved utarbeidelsen av
årsregnskapet til selskapet: Regnskapslovens alminnelige regler

Årsregnskapet fastsatt av kompetent organ

Bekreftet av representant for selskapet: Lars Husberg
Dato for fastsettelse av årsregnskapet: 07.07.2021

Revisjon

Selskapet har besluttet at årsregnskapet
ikke skal revideres: Ja
Årsregnskapet er utarbeidet av ekstern
autorisert regnskapsfører: Ja
Ekstern autorisert regnskapsfører har i
løpet av regnskapsåret bistått ved den
løpende regnskapsføringen eller utført
andre tjenester for selskapet enn å
utarbeide årsregnskapet: Ja

Grunnlag for avgivelse

År 2020: Årsregnskap er elektronisk innlevert.
År 2019: Tall er hentet fra elektronisk innlevert årsregnskap fra 2020.

Det er ikke krav til at årsregnskapet m.v. som sendes til Regnskapsregisteret er undertegnet. Kontrollen på at dette er utført ligger hos revisor/enhetens øverste organ. Sikkerheten ivaretas ved at innsender har rolle/rettighet for innsending av årsregnskapet via Altinn, og ved at det bekreftes at årsregnskapet er fastsatt av kompetent organ.

Brønnøysundregistrene, 15.07.2021

Brønnøysundregistrene
Postadresse: Postboks 900, 8910 Brønnøysund
Telefon: 75 00 75 00
E-post: firmapost@brreg.no Internett: www.brreg.no
Organisasjonsnummer: 974 760 673



Organisasjonsnr: 812 057 782
HUSBERG INVEST AS

RESULTATREGNSKAP

Beløp i: NOK	Note	2020	2019
RESULTATREGNSKAP			
Kostnader			
Annen driftskostnad	2	47 900	25 730
Sum kostnader		47 900	25 730
Driftsresultat		-47 900	-25 730
Finansinntekter og finanskostnader			
Annen finansinntekt	5	1 908 063	2 223 151
Sum finansinntekter		1 908 063	2 223 151
Annen finanskostnad		936 017	61 774
Sum finanskostnader		936 017	61 774
Netto finans		972 046	2 161 377
Ordinært resultat før skattekostnad		924 146	2 135 647
Skattekostnad på ordinært resultat	9	18 503	21 857
Ordinært resultat etter skattekostnad		905 643	2 113 790
Årsresultat	6	905 643	2 113 790
Overføringer og disponeringer			
Ordinært utbytte	8	1 637 100	3 070 000
Overføringer annen egenkapital	8	-731 457	-956 210
Sum overføringer og disponeringer		905 643	2 113 790



Organisasjonsnr: 812 057 782
HUSBERG INVEST AS

BALANSE

Beløp i: NOK	Note	2020	2019
--------------	------	------	------

BALANSE - EIENDELER

Anleggsmidler

Immaterielle eiendeler

Finansielle anleggsmidler

Investeringer i aksjer og andeler

4

1 221 696

1 999 234

Sum finansielle anleggsmidler

1 221 696

1 999 234

Sum anleggsmidler

1 221 696

1 999 234

Omløpsmidler

Varer

Fordringer

Andre fordringer

5

1 068 384

500 000

Sum fordringer

1 068 384

500 000

Bankinnskudd, kontanter og lignende

Sum bankinnskudd, kontanter og lignende

3

211 431

737 384

Sum omløpsmidler

1 279 815

1 237 384

SUM EIENDELER

2 501 511

3 236 618

BALANSE - EGENKAPITAL OG GJELD

Egenkapital

Innskutt egenkapital

Aksjekapital

7, 8

30 000

30 000

Annen innskutt egenkapital

8

-11 603

-11 603

Sum innskutt egenkapital

18 397

18 397

Opptjent egenkapital

Annen egenkapital

8

2 462 553

3 194 010

Sum opptjent egenkapital

2 462 553

3 194 010

Sum egenkapital

6

2 480 950

3 212 407

Sum langsiktig gjeld

0

0

Kortsiktig gjeld

Leverandørgjeld

2 058

2 353

Betalbar skatt

9

18 503

21 857



Annen kortsiktig gjeld		1
Sum kortsiktig gjeld	20 561	24 211
Sum gjeld	20 561	24 211
SUM EGENKAPITAL OG GJELD	2 501 511	3 236 618



Organisasjonsnr: 812 057 782
HUSBERG INVEST AS

NOTEOPPLYSNINGER - SELSKAP - alle poster oppgitt i hele tall

Note
7

Antall aksjer og aksjeeiere

<u>Aksjeklasse</u>	<u>Ant. aksjer</u>	<u>Pålydende</u>	<u>Bokført verdi</u>
Ordinære aksjer	1000.00	30.00	30000.00

<u>Aksjeeiere - fritekst</u>	<u>Antall</u>	<u>Eierandel</u>	<u>Aksjeklasse</u>
Lars Husberg	1000.00	100.00%	Ordinære aksjer

<u>Sum</u>	<u>Sum antall</u>	<u>Sum eierandel</u>	
	1000.00	100.00%	

Note
2

Lønn og ytelser

Selskapet har ikke hatt noen ansatte og plikter derfor heller ikke å etablere obligatorisk tjenestepensjonsordning.

Note

Ytelser til ledende personer
Er det gitt ytelser til ledende person: Nei

Ytelser til daglig leder

<u>Ytelser</u>	<u>Lønn</u>	<u>Pensj.forpl.</u>	<u>Andre godtgj.</u>
----------------	-------------	---------------------	----------------------

Daglig leder og styret har ikke motatt godtgjørelse. Det er ikke ytt lån eller stilt sikkerhet til ledende ansatte, tillitsvalgte eller aksjeeiere.

Note

Antall årsverk i regnskapsåret

Virksomheten har hatt følgende antall årsverk:



0.00

Note

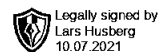
Lån og sikkerhetsstillelse til ledende personer og aksjeeiere

Er det gitt lån eller sikkerhetsstillelse til ledende personer: Nei



Husberg Invest AS

Org.nr: 812 057 782



Årsrapport for 2020

- Årsregnskap
- Resultatregnskap
- Balanse
- Noter



Husberg Invest AS

Org.nr: 812 057 782

Legally signed by
Lars Husberg
10.07.2021

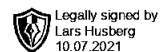
Resultatregnskap

	Note	2020	2019
Driftskostnader			
Annen driftskostnad	2	47 900	25 730
Driftsresultat		-47 900	-25 730
Finansinntekter og finanskostnader			
Annen finansinntekt	5	1 908 063	2 223 151
Annen finanskostnad		936 017	61 774
Netto finansposter		972 046	2 161 377
Ordinært resultat før skattekostnad		924 146	2 135 647
Skattekostnad på ordinært resultat	9	18 503	21 857
Årsresultat	6	905 643	2 113 790
Overføringer og disponeringer			
Ordinært utbytte	8	1 637 100	3 070 000
Overføringer annen egenkapital	8	-731 457	-956 210
Sum disponert		905 643	2 113 790



Husberg Invest AS

Org.nr: 812 057 782




Balanse pr. 31. desember

	Note	2020	2019
Anleggsmidler			
<i>Finansielle anleggsmidler</i>			
Lån til tilknyttet selskap og felles kontrollert virksomhet		100 000	0
Investeringer i aksjer og andeler	4	<u>1 121 696</u>	<u>1 999 234</u>
Sum finansielle anleggsmidler		<u>1 221 696</u>	<u>1 999 234</u>
Sum anleggsmidler		<u>1 221 696</u>	<u>1 999 234</u>
Omløpsmidler			
<i>Fordringer</i>			
Andre fordringer	5	<u>1 068 384</u>	<u>500 000</u>
Sum fordringer		<u>1 068 384</u>	<u>500 000</u>
Bankinnskudd, kontanter og lignende	3	<u>211 431</u>	<u>737 384</u>
Sum omløpsmidler		<u>1 279 815</u>	<u>1 237 384</u>
Sum eiendeler		<u>2 501 511</u>	<u>3 236 618</u>



Husberg Invest AS

Org.nr: 812 057 782

 Legally signed by
Lars Husberg
10.07.2021

Balanse pr. 31. desember

	Note	2020	2019
Egenkapital			
<i>Innskutt egenkapital</i>			
Aksjekapital	7, 8	30 000	30 000
Annen innskutt egenkapital	8	-11 603	-11 603
Sum innskutt egenkapital		<u>18 397</u>	<u>18 397</u>
<i>Opptjent egenkapital</i>			
Annen egenkapital	8	<u>2 462 553</u>	<u>3 194 010</u>
Sum opptjent egenkapital		<u>2 462 553</u>	<u>3 194 010</u>
Sum egenkapital	6	<u>2 480 950</u>	<u>3 212 407</u>
Gjeld			
<i>Kortsiktig gjeld</i>			
Leverandørgjeld		2 058	2 353
Betalbar skatt	9	18 503	21 857
Annen kortsiktig gjeld		<u>0</u>	<u>1</u>
Sum kortsiktig gjeld		<u>20 561</u>	<u>24 211</u>
Sum gjeld		<u>20 561</u>	<u>24 211</u>
Sum egenkapital og gjeld		<u>2 501 511</u>	<u>3 236 618</u>


Oslo, 7. juli 2021

Lars Husberg
Styreleder / Daglig leder



Husberg Invest AS

Org.nr: 812 057 782

 Legally signed by
Lars Husberg
10.07.2021

Noter til regnskapet for 2020

Note 1 - Regnskapsprinsipper

Årsregnskapet er satt opp i samsvar med regnskapslovens bestemmelser og god regnskapsskikk for små foretak.

Klassifisering og vurdering av balanseposter

Omløpsmidler og kortsiktig gjeld omfatter poster som forfaller til betaling innen ett år etter balansedagen, samt poster som knytter seg til varekretsløpet. Øvrige poster er klassifisert som anleggsmiddel/langsiktig gjeld.

Omløpsmidler vurderes til laveste av anskaffelseskost og virkelig verdi. Kortsiktig gjeld balanseføres til nominelt beløp på etableringstidspunktet.

Anleggsmidler vurderes til anskaffelseskost, men nedskrives til virkelig verdi ved verdifall som ikke forventes å være forbigående. Anleggsmidler med begrenset økonomisk levetid avskrives planmessig. Langsiktig gjeld balanseføres til nominelt beløp på etableringstidspunktet.

Fordringer

Kundefordringer og andre fordringer er oppført i balansen til pålydende etter fradrag for avsetning til forventet tap. Avsetning til tap gjøres på grunnlag av individuelle vurderinger av de enkelte fordringene. I tillegg gjøres det for øvrige kundefordringer en uspesifisert avsetning for å dekke antatt tap.

Skatter

Skattekostnaden i resultatregnskapet omfatter både periodens betalbare skatt og endring i utsatt skatt. Utsatt skatt er beregnet med 22% på grunnlag av de midlertidige forskjeller som eksisterer mellom regnskapsmessige og skattemessige verdier, samt ligningsmessig underskudd til fremføring ved utgangen av regnskapsåret. Skatteøkende og skattereduserende midlertidige forskjeller som reverserer eller kan reversere i samme periode er utlignet og nettoført. Netto utsatt skattefordel balanseføres i den grad det er sannsynlig at denne kan bli nyttiggjort.

Note 2 - Lønnskostnader, antall ansatte og lån til ansatte

Selskapet har i regnskapsåret sysselsatt totalt 0 årsverk.

Selskapet har ikke hatt noen ansatte og plikter derfor heller ikke å etablere obligatorisk tjenestepensjonsordning.

Ytelser til ledende personer

Daglig leder og styret har ikke motatt godtgjørelse.

Det er ikke ytt lån eller stilt sikkerhet til ledende ansatte, tillitsvalgte eller aksjeeiere.

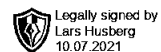
Selskapet har fravalgt revisjon og har derfor ingen kostnader knyttet til dette.

Note 3 - Bankinnskudd



Husberg Invest AS

Org.nr: 812 057 782



Noter til regnskapet for 2020

Selskapet har ingen bundne midler per 31.12

Note 4 - Aksjer i andre selskaper

Selskap	Antall	Historisk Kost
Cardo Partners AS	76	23 471
CI VI AS	4 768	104 896
CI VIII AS	5 200	62 400
CI IX AS	4 000	216 000
CI XI AS	200 000	200 000
CI XII AS	300 000	300 000
CI XIII AS	154 700	167 981
CI XIV AS	530 635	147 655
CIX AS	6 757	4 190
The Magic 5 AS	79 365	0
Sum	1 285 501	1 226 593

Note 5 - Fordringer og gjeld

Andre fordringer	2020	2019
Piitch AS	1 068 384	500 000

Note 6 - Forhold ifm Covid-19

Årsregnskapet er satt opp under forutsetning om fortsatt drift og selskapet bekrefter at denne forutsetningen er tilstede. Selskapet har ikke hatt tap i 2020 grunnet Covid - 19. Grunnet god egenkapital og likviditet er forutsetning om fortsatt drift tilstedet, også etter balansedagen.

Note 7 - Aksjekapital og aksjonærinformasjon

Aksjekapitalen består av:

	Antall	Pålydende	Balanseført
Ordinære aksjer	1 000	30	30 000

Oversikt over aksjonærene i selskapet pr. 31.12:

	Ordinære aksjer	Eierandel	Stemmeandel
Lars Husberg, Styreleder/Daglig leder	1 000	100 %	100 %



Husberg Invest AS

Org.nr: 812 057 782

Legally signed by
Lars Husberg
10.07.2021

Noter til regnskapet for 2020

Note 8 - Egenkapital

	Aksjekapital	Negativ Innskutt Egenkapital	Annen egenkapital	Sum
Egenkapital 01.01.	30 000	-11 603	3 194 010	3 212 407
Årsresultat	0	0	905 643	905 643
Tilleggsutbytte i løpet av året	0	0	-1 637 100	-1 637 100
Egenkapital 31.12.	30 000	-11 603	2 462 553	2 480 950

Note 9 - Skatt

<i>Årets skattekostnad fordeler seg på:</i>	2020	2019
Betalbar skatt	18 503	21 857
Årets totale skattekostnad	18 503	21 857

<i>Beregning av årets skattegrunnlag:</i>	2020	2019
Ordinært resultat før skattekostnad	924 146	2 135 647
Permanente forskjeller	0	20
Regnskapsmessig tap realisasjon av aksjer og andre finansielle instrumenter	936 017	0
3% av skattefrie inntekter etter fritaksmetoden	54 930	0
Tilbakeføring av inntektsført utbytte	-1 830 990	0
Årets skattegrunnlag	84 103	2 135 667
Betalbar skatt (22%) av årets skattegrunnlag	18 503	469 847

Selskapet balansefører ikke utsatt skattefordel selv om kriteriene for balanseføring er oppfylt. Unntaket gjelder kun utsatt skattefordel knyttet til skattereduserende midlertidige forskjeller som ikke er utlignet. Dette følger av NRS 8 - God regnskapsskikk for små foretak pkt. 6.1.1.2.1.



Husberg Invest AS

Org.nr: 812 057 782

Noter til regnskapet for 2020

Note 1 - Regnskapsprinsipper

Årsregnskapet er satt opp i samsvar med regnskapslovens bestemmelser og god regnskapsskikk for små foretak.

Klassifisering og vurdering av balanseposter

Omløpsmidler og kortsiktig gjeld omfatter poster som forfaller til betaling innen ett år etter balansedagen, samt poster som knytter seg til varekretsløpet. Øvrige poster er klassifisert som anleggsmiddel/langsiktig gjeld.

Omløpsmidler vurderes til laveste av anskaffelseskost og virkelig verdi. Kortsiktig gjeld balanseføres til nominelt beløp på etableringstidspunktet.

Anleggsmidler vurderes til anskaffelseskost, men nedskrives til virkelig verdi ved verdifall som ikke forventes å være forbigående. Anleggsmidler med begrenset økonomisk levetid avskrives planmessig. Langsiktig gjeld balanseføres til nominelt beløp på etableringstidspunktet.

Fordringer

Kundefordringer og andre fordringer er oppført i balansen til pålydende etter fradrag for avsetning til forventet tap. Avsetning til tap gjøres på grunnlag av individuelle vurderinger av de enkelte fordringene. I tillegg gjøres det for øvrige kundefordringer en uspesifisert avsetning for å dekke antatt tap.

Skatter

Skattekostnaden i resultatregnskapet omfatter både periodens betalbare skatt og endring i utsatt skatt. Utsatt skatt er beregnet med 22% på grunnlag av de midlertidige forskjeller som eksisterer mellom regnskapsmessige og skattemessige verdier, samt ligningsmessig underskudd til fremføring ved utgangen av regnskapsåret. Skatteøkende og skattereduserende midlertidige forskjeller som reverserer eller kan reversere i samme periode er utlignet og nettoført. Netto utsatt skattefordel balanseføres i den grad det er sannsynlig at denne kan bli nyttiggjort.

Note 2 - Lønnskostnader, antall ansatte og lån til ansatte

Selskapet har i regnskapsåret sysselsatt totalt 0 årsverk.

Selskapet har ikke hatt noen ansatte og plikter derfor heller ikke å etablere obligatorisk tjenestepensjonsordning.

Ytelser til ledende personer

Daglig leder og styret har ikke motatt godtgjørelse.

Det er ikke ytt lån eller stilt sikkerhet til ledende ansatte, tillitsvalgte eller aksjeeiere.

Selskapet har fravalgt revisjon og har derfor ingen kostnader knyttet til dette.

Note 3 - Bankinnskudd



Husberg Invest AS

Org.nr: 812 057 782

Noter til regnskapet for 2020

Selskapet har ingen bundne midler per 31.12

Note 4 - Aksjer i andre selskaper

Selskap	Antall	Historisk Kost
Cardo Partners AS	76	23 471
CI VI AS	4 768	104 896
CI VIII AS	5 200	62 400
CI IX AS	4 000	216 000
CI XI AS	200 000	200 000
CI XII AS	300 000	300 000
CI XIII AS	154 700	167 981
CI XIV AS	530 635	147 655
CIX AS	6 757	4 190
The Magic 5 AS	79 365	0
CI XV AS		100 000
Sum	<u>1 285 501</u>	<u>1 326 593</u>

Note 5 - Fordringer og gjeld

Andre fordringer	2020	2019
Piitch AS	1 068 384	500 000

Note 6 - Forhold ifm Covid-19

Årsregnskapet er satt opp under forutsetning om fortsatt drift og selskapet bekrefter at denne forutsetningen er tilstede. Selskapet har ikke hatt tap i 2020 grunnet Covid - 19. Grunnet god egenkapital og likviditet er forutsetning om fortsatt drift tilstedet, også etter balansedagen.

Note 7 - Aksjekapital og aksjonærinformasjon

Aksjekapitalen består av:

	Antall	Pålydende	Balanseført
Ordinære aksjer	1 000	30	30 000

Oversikt over aksjonærene i selskapet pr. 31.12:

	Ordinære aksjer	Eierandel	Stemmeandel
Lars Husberg, Styreleder/Daglig leder	1 000	100 %	100 %



Husberg Invest AS

Org.nr: 812 057 782

Noter til regnskapet for 2020

Note 8 - Egenkapital

	Aksjekapital	Negativ Innskutt Egenkapital	Annen egenkapital	Sum
Egenkapital 01.01.	30 000	-11 603	3 194 010	3 212 407
Årsresultat	0	0	905 643	905 643
Tilleggsutbytte i løpet av året	0	0	-1 637 100	-1 637 100
Egenkapital 31.12.	30 000	-11 603	2 462 553	2 480 950

Note 9 - Skatt

<i>Årets skattekostnad fordeler seg på:</i>	2020	2019
Betalbar skatt	18 503	21 857
Årets totale skattekostnad	18 503	21 857
 <i>Beregning av årets skattegrunnlag:</i>	 2020	 2019
Ordinært resultat før skattekostnad	924 146	2 135 647
Permanente forskjeller	0	20
Regnskapsmessig tap realisasjon av aksjer og andre finansielle instrumenter	936 017	0
3% av skattefrie inntekter etter fritaksmetoden	54 930	0
Tilbakeføring av inntektsført utbytte	-1 830 990	0
Årets skattegrunnlag	84 103	2 135 667
Betalbar skatt (22%) av årets skattegrunnlag	18 503	469 847

Selskapet balansefører ikke utsatt skattefordel selv om kriteriene for balanseføring er oppfylt. Unntaket gjelder kun utsatt skattefordel knyttet til skattereduserende midlertidige forskjeller som ikke er utlignet. Dette følger av NRS 8 - God regnskapsskikk for små foretak pkt. 6.1.1.2.1.