



## ÅRSREGNSKAPET FOR REGNSKAPSÅRET 2020 - GENERELL INFORMASJON

### Enheten

Organisasjonsnummer: 986 925 538  
Organisasjonsform: Aksjeselskap  
Foretaksnavn: VRAGVIGA INVEST AS  
Forretningsadresse: Storemyrheia 3  
4790 LILLESAND

### Regnskapsår

Årsregnskapets periode: 01.01.2020 - 31.12.2020

### Konsern

Morselskap i konsern: Nei

### Regnskapsregler

Regler for små foretak benyttet: Ja  
Benyttet ved utarbeidelsen av årsregnskapet til selskapet: Regnskapslovens alminnelige regler

### Årsregnskapet fastsatt av kompetent organ

Bekreftet av representant for selskapet: Bjørn Heldal  
Dato for fastsettelse av årsregnskapet: 28.05.2021

### Grunnlag for avgivelse

År 2020: Årsregnskapet er elektronisk innlevert  
År 2019: Tall er hentet fra elektronisk innlevert årsregnskap fra 2020

*Det er ikke krav til at årsregnskapet m.v. som sendes til Regnskapsregisteret er undertegnet. Kontrollen på at dette er utført ligger hos revisor/enhetens øverste organ. Sikkerheten ivaretas ved at innsender har rolle/rettighet for innsending av årsregnskapet via Altinn, og ved at det bekreftes at årsregnskapet er fastsatt av kompetent organ.*

Brønnøysundregistrene, 05.06.2022



## Resultatregnskap

Beløp i: NOK	Note	2020	2019
<b>RESULTATREGNSKAP</b>			
<b>Inntekter</b>			
Salgsinntekt		225 844	209 152
<b>Sum inntekter</b>		<b>225 844</b>	<b>209 152</b>
<b>Kostnader</b>			
Avskrivning	6	250 390	250 390
Annen driftskostnad	4	197 274	72 859
<b>Sum kostnader</b>		<b>447 664</b>	<b>323 249</b>
<b>Driftsresultat</b>		<b>-221 820</b>	<b>-114 097</b>
<b>Finansinntekter og finanskostnader</b>			
Annen finansinntekt		1	6
<b>Sum finansinntekter</b>		<b>1</b>	<b>6</b>
Annen finanskostnad		202 788	172 233
<b>Sum finanskostnader</b>		<b>202 788</b>	<b>172 233</b>
<b>Netto finans</b>		<b>-202 787</b>	<b>-172 227</b>
<b>Ordinært resultat før skattekostnad</b>		<b>-424 607</b>	<b>-286 324</b>
<b>Ordinært resultat etter skattekostnad</b>		<b>-424 607</b>	<b>-286 324</b>
<b>Årsresultat</b>		<b>-424 607</b>	<b>-286 324</b>
<b>Overføringer og disponeringer</b>			
Overføringer annen egenkapital	3	-424 607	-286 324
<b>Sum overføringer og disponeringer</b>		<b>-424 607</b>	<b>-286 324</b>



### Balanse

Beløp i: NOK	Note	2020	2019
<b>BALANSE - EIENDELER</b>			
<b>Anleggsmidler</b>			
<b>Immaterielle eiendeler</b>			
<b>Varige driftsmidler</b>			
Tomter, bygninger og annen fast eiendom	6	2 557 710	2 808 100
<b>Sum varige driftsmidler</b>		<b>2 557 710</b>	<b>2 808 100</b>
<b>Sum anleggsmidler</b>		<b>2 557 710</b>	<b>2 808 100</b>
<b>Omløpsmidler</b>			
<b>Varer</b>			
<b>Fordringer</b>			
Kundefordringer		10 549	151 936
Andre fordringer	5	55 822	64 903
<b>Sum fordringer</b>		<b>66 371</b>	<b>216 839</b>
<b>Bankinnskudd, kontanter og lignende</b>			
<b>Sum bankinnskudd, kontanter og lignende</b>		<b>15 557</b>	<b>1 901</b>
<b>Sum omløpsmidler</b>		<b>81 928</b>	<b>218 740</b>
<b>SUM EIENDELER</b>		<b>2 639 638</b>	<b>3 026 840</b>
<b>BALANSE - EGENKAPITAL OG GJELD</b>			
<b>Egenkapital</b>			
<b>Innskutt egenkapital</b>			
Aksjekapital	2, 3	200 000	200 000
Annen innskutt egenkapital	3	396 000	396 000
<b>Sum innskutt egenkapital</b>		<b>596 000</b>	<b>596 000</b>
<b>Opptjent egenkapital</b>			
Annen egenkapital	3	-490 470	-65 863



## Balanse

<b>Beløp i: NOK</b>	<b>Note</b>	<b>2020</b>	<b>2019</b>
<b>Sum opptjent egenkapital</b>		<b>-490 470</b>	<b>-65 863</b>
<b>Sum egenkapital</b>		<b>105 530</b>	<b>530 137</b>
<b>Gjeld</b>			
<b>Langsiktig gjeld</b>			
<b>Annen langsiktig gjeld</b>			
Gjeld til kredittinstitusjoner	5	2 034 476	2 211 027
<b>Sum annen langsiktig gjeld</b>		<b>2 034 476</b>	<b>2 211 027</b>
<b>Sum langsiktig gjeld</b>		<b>2 034 476</b>	<b>2 211 027</b>
<b>Kortsiktig gjeld</b>			
Leverandørgjeld		132	9 369
Skyldige offentlige avgifter		-6 313	2 287
Annen kortsiktig gjeld		505 813	274 021
<b>Sum kortsiktig gjeld</b>		<b>499 632</b>	<b>285 677</b>
<b>Sum gjeld</b>		<b>2 534 108</b>	<b>2 496 704</b>
<b>SUM EGENKAPITAL OG GJELD</b>		<b>2 639 638</b>	<b>3 026 841</b>



## Brønnøysundregistrene

### ÅRSREGNSKAP FOR REGNSKAPSÅRET 2020 - GENERELL INFORMASJON

Journalnummer: 2021 703616

#### Enheten

Organisasjonsnummer: 986 925 538  
Organisasjonsform: Aksjeselskap  
Foretaksnavn: VRAGVIGA INVEST AS  
Forretningsadresse: Storemyrheia 3  
4790 LILLESAND

#### Regnskapsår

Årsregnskapets periode: 01.01.2020 - 31.12.2020

#### Konsern

Morselskap i konsern: Nei

#### Regnskapsregler

Regler for små foretak benyttet: Ja  
Benyttet ved utarbeidelsen av  
årsregnskapet til selskapet: Regnskapslovens alminnelige regler

#### Årsregnskapet fastsatt av kompetent organ

Bekreftet av representant for selskapet: Bjørn Heldal  
Dato for fastsettelse av årsregnskapet: 28.05.2021

#### Revisjon

Selskapet har besluttet at årsregnskapet  
ikke skal revideres: Ja  
Årsregnskapet er utarbeidet av ekstern  
autorisert regnskapsfører: Ja

#### Grunnlag for avgivelse

År 2020: Årsregnskap er elektronisk innlevert.  
År 2019: Tall er hentet fra elektronisk innlevert årsregnskap fra 2020.

*Det er ikke krav til at årsregnskapet m.v. som sendes til Regnskapsregisteret er undertegnet. Kontrollen på at dette er utført ligger hos revisor/enhetens øverste organ. Sikkerheten ivaretas ved at innsender har rolle/rettighet for innsending av årsregnskapet via Altinn, og ved at det bekreftes at årsregnskapet er fastsatt av kompetent organ.*

Brønnøysundregistrene, 01.09.2021



Organisasjonsnr: 986 925 538  
VRAGVIGA INVEST AS

## RESULTATREGNSKAP

<b>Beløp i: NOK</b>	<b>Note</b>	<b>2020</b>	<b>2019</b>
<b>RESULTATREGNSKAP</b>			
<b>Inntekter</b>			
Salgsinntekt		225 844	209 152
<b>Sum inntekter</b>		<b>225 844</b>	<b>209 152</b>
<b>Kostnader</b>			
Avskrivning	6	250 390	250 390
Annen driftskostnad	4	197 274	72 859
<b>Sum kostnader</b>		<b>447 664</b>	<b>323 249</b>
<b>Driftsresultat</b>		<b>-221 820</b>	<b>-114 097</b>
<b>Finansinntekter og finanskostnader</b>			
Annen finansinntekt		1	6
<b>Sum finansinntekter</b>		<b>1</b>	<b>6</b>
Annen finanskostnad		202 788	172 233
<b>Sum finanskostnader</b>		<b>202 788</b>	<b>172 233</b>
<b>Netto finans</b>		<b>-202 787</b>	<b>-172 227</b>
<b>Ordinært resultat før skattekostnad</b>		<b>-424 607</b>	<b>-286 324</b>
<b>Ordinært resultat etter skattekostnad</b>		<b>-424 607</b>	<b>-286 324</b>
<b>Årsresultat</b>		<b>-424 607</b>	<b>-286 324</b>
<b>Overføringer og disponeringer</b>			
Overføringer annen egenkapital	3	-424 607	-286 324
<b>Sum overføringer og disponeringer</b>		<b>-424 607</b>	<b>-286 324</b>



Organisasjonsnr: 986 925 538  
VRAGVIGA INVEST AS

## BALANSE

Beløp i: NOK	Note	2020	2019
<b>BALANSE - EIENDELER</b>			
<b>Anleggsmidler</b>			
<b>Immaterielle eiendeler</b>			
<b>Varige driftsmidler</b>			
Tomter, bygninger og annen fast eiendom	6	2 557 710	2 808 100
<b>Sum varige driftsmidler</b>		<b>2 557 710</b>	<b>2 808 100</b>
<b>Sum anleggsmidler</b>		<b>2 557 710</b>	<b>2 808 100</b>
<b>Omløpsmidler</b>			
<b>Varer</b>			
<b>Fordringer</b>			
Kundefordringer		10 549	151 936
Andre fordringer	5	55 822	64 903
<b>Sum fordringer</b>		<b>66 371</b>	<b>216 839</b>
<b>Bankinnskudd, kontanter og lignende</b>			
Sum bankinnskudd, kontanter og lignende		15 557	1 901
<b>Sum omløpsmidler</b>		<b>81 928</b>	<b>218 740</b>
<b>SUM EIENDELER</b>		<b>2 639 638</b>	<b>3 026 840</b>
<b>BALANSE - EGENKAPITAL OG GJELD</b>			
<b>Egenkapital</b>			
<b>Innskutt egenkapital</b>			
Aksjekapital	2, 3	200 000	200 000
Annen innskutt egenkapital	3	396 000	396 000
<b>Sum innskutt egenkapital</b>		<b>596 000</b>	<b>596 000</b>
<b>Opptjent egenkapital</b>			
Annen egenkapital	3	-490 470	-65 863
<b>Sum opptjent egenkapital</b>		<b>-490 470</b>	<b>-65 863</b>
<b>Sum egenkapital</b>		<b>105 530</b>	<b>530 137</b>
<b>Gjeld</b>			
<b>Langsiktig gjeld</b>			
Annen langsiktig gjeld			
Gjeld til kredittinstitusjoner	5	2 034 476	2 211 027



Sum annen langsiktig gjeld	2 034 476	2 211 027
Sum langsiktig gjeld	2 034 476	2 211 027
<b>Kortsiktig gjeld</b>		
Leverandørgjeld	132	9 369
Skyldige offentlige avgifter	-6 313	2 287
Annen kortsiktig gjeld	505 813	274 021
Sum kortsiktig gjeld	499 632	285 677
Sum gjeld	2 534 108	2 496 704
<b>SUM EGENKAPITAL OG GJELD</b>	<b>2 639 638</b>	<b>3 026 841</b>



Organisasjonsnr: 986 925 538  
VRAGVIGA INVEST AS

NOTEOPPLYSNINGER - SELSKAP - alle poster oppgitt i hele tall

Note  
2

#### Antall aksjer og aksjeeiere

<u>Aksjeklasse</u>	<u>Ant. aksjer</u>	<u>Pålydende</u>	<u>Bokført verdi</u>
Ordinære aksjer	2000.00	100.00	200000.00
<u>Aksjeeiere - fritekst</u>	<u>Antall</u>	<u>Eierandel</u>	<u>Aksjeklasse</u>
Brødr Klepp AS	2000.00	100.00%	Ordinære aksjer
<u>Sum</u>	<u>Sum antall</u>	<u>Sum eierandel</u>	
	2000.00	100.00%	

Note  
4

#### Lønn og ytelser

Selskapet er ikke pliktig til å ha tjenestepensjonsordning etter lov om obligatorisk tjenestepensjon.

Note

**Ytelser til ledende personer**  
Er det gitt ytelser til ledende person: Nei

#### Ytelser til daglig leder

<u>Ytelser</u>	<u>Lønn</u>	<u>Pensj.forpl.</u>	<u>Andre godtgj.</u>
----------------	-------------	---------------------	----------------------

Selskapet har ikke utbetalt styrehonorar eller andre godtgjørelser til styremedlemmer dette regnskapsår.

Note

#### Antall årsverk i regnskapsåret

Virksomheten har hatt følgende antall årsverk:



0.00

**Note**

**Lån og sikkerhetsstillelse til ledende personer og aksjeeiere**

Er det gitt lån eller sikkerhetsstillelse til ledende personer: Nei



Vragviga Invest AS  
Org.nr: 986 925 538

---

## Årsrapport for 2020

- Årsregnskap
- Resultatregnskap
- Balanse
- Noter



### Vragviga Invest AS

Org.nr: 986 925 538

#### Resultatregnskap

	Note	2020	2019
<b>Driftsinntekter</b>			
Salgsinntekt		225 844	209 152
<b>Driftskostnader</b>			
Avskrivning	6	250 390	250 390
Annen driftskostnad	4	197 274	72 859
Sum driftskostnader		447 664	323 249
Driftsresultat		-221 820	-114 097
<b>Finansinntekter og finanskostnader</b>			
Annen finansinntekt		1	6
Annen finanskostnad		202 788	172 233
Netto finansposter		-202 787	-172 227
Ordinært resultat før skattekostnad		-424 607	-286 324
Årsresultat		-424 607	-286 324
<b>Overføringer og disponeringer</b>			
Overføringer annen egenkapital	3	-424 607	-286 324



**Vragviga Invest AS**

Org.nr: 986 925 538

**Balanse pr. 31. desember**

	Note	2020	2019
<b>Anleggsmidler</b>			
<i>Varige driftsmidler</i>			
Tomter, bygninger og annen fast eiendom	6	<u>2 557 710</u>	<u>2 808 100</u>
Sum varige driftsmidler		<u>2 557 710</u>	<u>2 808 100</u>
Sum anleggsmidler		<u>2 557 710</u>	<u>2 808 100</u>
<b>Omløpsmidler</b>			
<i>Fordringer</i>			
Kundefordringer		10 549	151 936
Andre fordringer	5	<u>55 822</u>	<u>64 903</u>
Sum fordringer		<u>66 371</u>	<u>216 839</u>
Bankinnskudd, kontanter og lignende		<u>15 557</u>	<u>1 901</u>
Sum omløpsmidler		<u>81 928</u>	<u>218 740</u>
Sum eiendeler		<u>2 639 638</u>	<u>3 026 840</u>




## Vragviga Invest AS


Org.nr: 986 925 538


### Balanse pr. 31. desember

	Note	2020	2019
<b>Egenkapital</b>			
<i>Innskutt egenkapital</i>			
Aksjekapital	2, 3	200 000	200 000
Annen innskutt egenkapital	3	<u>396 000</u>	<u>396 000</u>
Sum innskutt egenkapital		<u>596 000</u>	<u>596 000</u>
<i>Opptjent egenkapital</i>			
Annen egenkapital	3	<u>-490 470</u>	<u>-65 863</u>
Sum opptjent egenkapital		<u>-490 470</u>	<u>-65 863</u>
Sum egenkapital		<u>105 530</u>	<u>530 137</u>
<b>Gjeld</b>			
<i>Annen langsiktig gjeld</i>			
Gjeld til kredittinstitusjoner	5	<u>2 034 476</u>	<u>2 211 027</u>
Sum annen langsiktig gjeld		<u>2 034 476</u>	<u>2 211 027</u>
<i>Kortsiktig gjeld</i>			
Leverandørgjeld		132	9 369
Skyldige offentlige avgifter		-6 313	2 287
Annen kortsiktig gjeld		<u>505 813</u>	<u>274 021</u>
Sum kortsiktig gjeld		<u>499 632</u>	<u>285 677</u>
Sum gjeld		<u>2 534 108</u>	<u>2 496 704</u>
Sum egenkapital og gjeld		<u>2 639 638</u>	<u>3 026 841</u>

Lillesand, 28. mai 2021

  
Rune Bjelland  
styremedlem

  
Gunhild Terese Heldal  
styremedlem

  
Bjørn Heldal  
styreleder



## Vragviga Invest AS

Org.nr: 986 925 538

---

### Noter til regnskapet for 2020

#### NOTE 1 - REGNSKAPSPRINSIPPER

Årsregnskapet er satt opp i samsvar med regnskapslovens bestemmelser og god regnskapsskikk for små foretak.

##### *Datterselskap/tilknyttet selskap*

Datterselskapet og tilknyttede selskaper vurderes etter kostmetoden i selskapsregnskapet. Investeringen er vurdert til anskaffelseskost for aksjene med mindre nedskrivning har vært nødvendig. Det er foretatt nedskrivning til virkelig verdi når verdifall skyldes årsaker som ikke kan antas å være forbigående og det må anses nødvendig etter god regnskapsskikk. Nedskrivninger er reversert når grunnlaget for nedskrivning ikke lenger er til stede.

Utbytte og andre utdelinger er inntektsført samme år som det er avsatt i datterselskapet. Overstiger utbytte andel av tilbakeholdt resultat etter kjøpet, representerer den overskytende del tilbakebetaling av investert kapital, og utdelingene er fratrukket investeringens verdi i balansen.

##### *Salgsinntekter*

Inntektsføring ved salg av varer skjer på leveringstidspunktet. Tjenester inntektsføres i takt med utførelsen. Andelen av salgsinntekter som knytter seg til fremtidige serviceytelser balanseføres som uopptjent inntekt ved salget, og inntektsføres deretter i takt med levering av ytelsene.

##### *Fordringer*

Kundefordringer og andre fordringer er oppført i balansen til pålydende etter fradrag for avsetning til forventet tap. Avsetning til tap gjøres på grunnlag av individuelle vurderinger av de enkelte fordringene. I tillegg gjøres det for øvrige kundefordringer en uspesifisert avsetning for å dekke antatt tap.

##### *Varige driftsmidler*

Varige driftsmidler balanseføres og avskrives over driftsmidlets forventede økonomiske levetid. Direkte vedlikehold av driftsmidler kostnadsføres løpende under driftskostnader, mens påkostninger eller forbedringer tillegges driftsmidlets kostpris og avskrives i takt med driftsmidlet. Dersom gjenvinnbart beløp av driftsmiddelet er lavere enn balanseført verdi foretas nedskrivning til gjenvinnbart beløp. Gjenvinnbart beløp er det høyeste av netto salgsverdi og verdi i bruk. Verdi i bruk er nåverdien av de fremtidige kontantstrømmene som eiendelen vil generere.

##### *Skatter*

Skattekostnaden i resultatregnskapet omfatter både periodens betalbare skatt og endring i utsatt skatt. Utsatt skatt er beregnet med 22% på grunnlag av de midlertidige forskjeller som eksisterer mellom regnskapsmessige og skattemessige verdier, samt ligningsmessig underskudd til fremføring ved utgangen av regnskapsåret. Skatteøkende og skattereduserende midlertidige forskjeller som reverserer eller kan reversere i samme periode er utlignet og nettoført. Netto utsatt skattefordel balanseføres i den grad det er sannsynlig at denne kan bli nyttiggjort.

#### NOTE 2 - AKSJEKAPITAL OG AKSJONÆRINFORMASJON

Aksjekapitalen består av:

	Antall	Pålydende	Balanseført
Ordinære aksjer	2 000	100	200 000

---



## Vragviga Invest AS

Org.nr: 986 925 538

### Noter til regnskapet for 2020

Oversikt over aksjonærene i selskapet pr. 31.12:

	Ordinære aksjer	Eier- andel	Stemme- andel
Brødr Klepp AS	2 000	100 %	100 %

#### NOTE 3 - EGENKAPITAL

	Aksjekapital	Annen innskutt egenkapital	Annen egenkapital	Sum
Egenkapital 01.01.2020	200 000	396 000	-65 863	530 137
Årsresultat	0	0	-424 607	-424 607
Egenkapital 31.12.2020	200 000	396 000	-490 470	105 530

#### NOTE 4 - LØNNKOSTNADER, ANTALL ANSATTE OG LÅN TIL ANSATTE

Selskapet har i regnskapsåret sysselsatt totalt 0 årsverk.

Selskapet er ikke pliktig til å ha tjenestepensjonsordning etter lov om obligatorisk tjenestepensjon.

*Ytelser til ledende personer*

Selskapet har ikke utbetalt styrehonorar eller andre godtgjørelser til styremedlemmer dette regnskapsår.

Selskapet har fravalgt revisjon og har derfor ingen kostnader knyttet til dette.

#### NOTE 5 - FORDRINGER OG GJELD

<i>Gjeld som er sikret med pant utgjør</i>	<b>2020</b>	<b>2019</b>
Gjeld til kredittinstitusjoner	-2 034 476	-2 211 027
<i>Pantsatte eiendeler</i>	<b>2020</b>	<b>2019</b>
Fast eiendom	2 557 710	2 808 100

Øvrige fordringer med forfall senere enn ett år utgjør totalt kr 0,- pr 31.12.



## Vragviga Invest AS

Org.nr: 986 925 538

### Noter til regnskapet for 2020

#### NOTE 6 - VARIGE DRIFTSMIDLER

	Tomt	Bygninger og annen eiendom	Sum
Anskaffelseskost 01.01.	1 641 114	1 166 986	2 808 100
Tilgang kjøpte driftsmidler	0	0	0
Avgang solgte driftsmidler	0	0	0
Anskaffelseskost 31.12.	1 641 114	1 166 986	2 808 100
Akk.avskrivning 31.12.	0	-250 390	-250 390
Balanseført pr. 31.12.	1 641 114	916 596	2 557 710
Årets avskrivninger	0	250 390	250 390
Økonomisk levetid Avskrivningsplan	Ikke avskrivbar	20-24 år Lineær	

#### NOTE 7 - SKATT

<i>Beregning av årets skattegrunnlag:</i>	<b>2020</b>	<b>2019</b>
Ordinært resultat før skattekostnad	-424 607	-286 324
Endring i midlertidige forskjeller	187 368	282 298
Årets skattegrunnlag	-237 239	-4 026
<i>Oversikt over midlertidige forskjeller</i>	<b>2020</b>	<b>2019</b>
Driftsmidler inkl goodwill	-1 231 323	-1 123 164
Utestående fordringer	69 530	0
Gevinst- og tapskonto	594 958	743 697
Sum	-566 835	-379 467
Akkumulert fremførbart underskudd før konsernbidrag	-241 265	-4 026
Netto midlertidige forskjeller pr 31.12	-808 100	-383 493
Forskjeller som ikke inngår i utsatt skatt/-skattefordel	-808 100	0
Sum	0	-383 493
Utsatt skattefordel/Utsatt skatt (22%)	0	-84 368

Selskapet har valgt å ikke balanseføre utsatt skattefordel ihht GRS for små foretak.