



## ÅRSREGNSKAPET FOR REGNSKAPSÅRET 2018 - GENERELL INFORMASJON

### Enheten

Organisasjonsnummer: 914 199 883  
Organisasjonsform: Aksjeselskap  
Foretaksnavn: AS KOLSTIEN 2  
Forretningsadresse: Nattlandsveien 104  
5094 BERGEN

### Regnskapsår

Årsregnskapets periode: 01.01.2018 - 31.12.2018

### Konsern

Morselskap i konsern: Ja  
Konsernregnskap lagt ved: Nei

### Regnskapsregler

Regler for små foretak benyttet: Ja  
Benyttet ved utarbeidelsen av årsregnskapet til selskapet: Regnskapslovens alminnelige regler

### Årsregnskapet fastsatt av kompetent organ

Bekreftet av representant for selskapet: Ymer Torodd Sletten  
Dato for fastsettelse av årsregnskapet: 13.06.2019

### Grunnlag for avgivelse

År 2018: Årsregnskapet er elektronisk innlevert  
År 2017: Tall er hentet fra elektronisk innlevert årsregnskap fra 2018

*Det er ikke krav til at årsregnskapet m.v. som sendes til Regnskapsregisteret er undertegnet. Kontrollen på at dette er utført ligger hos revisor/enhetens øverste organ. Sikkerheten ivaretas ved at innsender har rolle/rettighet for innsending av årsregnskapet via Altinn, og ved at det bekreftes at årsregnskapet er fastsatt av kompetent organ.*

Brønnøysundregistrene, 31.10.2020



## Resultatregnskap

Beløp i: NOK	Note	2018	2017
<b>RESULTATREGNSKAP</b>			
<b>Inntekter</b>			
Annen driftsinntekt		2 395 608	2 418 505
<b>Sum inntekter</b>		<b>2 395 608</b>	<b>2 418 505</b>
<b>Kostnader</b>			
Varekostnad		3 179	2 221
Lønnskostnad	1	1 578 681	1 495 029
Avskrivning på varige driftsmidler og immaterielle eiendeler	3	346 314	365 279
Annen driftskostnad	1	848 780	1 130 028
<b>Sum kostnader</b>		<b>2 776 955</b>	<b>2 992 557</b>
<b>Driftsresultat</b>		<b>-381 346</b>	<b>-574 052</b>
<b>Finansinntekter og finanskostnader</b>			
Inntekt på investering i datterselskap og tilknyttet selskap		152 141	317 681
Annen renteinntekt		451	1 039
Annen finansinntekt		200 134	200 000
<b>Sum finansinntekter</b>		<b>352 726</b>	<b>518 720</b>
Annen rentekostnad		117 005	122 692
<b>Sum finanskostnader</b>		<b>117 005</b>	<b>122 692</b>
<b>Netto finans</b>		<b>235 721</b>	<b>396 028</b>
<b>Ordinært resultat før skattekostnad</b>		<b>-145 626</b>	<b>-178 024</b>
Skattekostnad på ordinært resultat	2	-79 958	-94 525
<b>Ordinært resultat etter skattekostnad</b>		<b>-65 668</b>	<b>-83 499</b>
<b>Årsresultat</b>		<b>-65 668</b>	<b>-83 499</b>
<b>Årsresultat etter minoritetsinteresser</b>		<b>-65 668</b>	<b>-83 499</b>
<b>Totalresultat</b>		<b>-65 668</b>	<b>-83 499</b>
<b>Overføringer og disponeringer</b>			



## Resultatregnskap

<b>Beløp i: NOK</b>	<b>Note</b>	<b>2018</b>	<b>2017</b>
Utbytte	8, 8, 8		
Konsernbidrag	8, 8		
Udekket tap	8, 8		
Overføringer til/fra annen egenkapital	8, 8	-65 668	-83 499
<b>Sum overføringer og disponeringer</b>		<b>-65 668</b>	<b>-83 499</b>



## Balanse

Beløp i: NOK	Note	2018	2017
<b>BALANSE - EIENDELER</b>			
<b>Anleggsmidler</b>			
<b>Immaterielle eiendeler</b>			
Utsatt skattefordel	2		
<b>Varige driftsmidler</b>			
Tomter, bygninger og annen fast eiendom	3, 5	3 493 171	3 651 143
Maskiner og anlegg	3		
Skip, rigger, fly og lignende	3, 5		
Driftsløsøre, inventar, verktøy, kontormaskiner og lignende	3	739 486	760 357
<b>Sum varige driftsmidler</b>		<b>4 232 657</b>	<b>4 411 500</b>
<b>Finansielle anleggsmidler</b>			
Investering i datterselskap	4	13 309 000	13 309 000
Investering i annet foretak i samme konsern	4		
Lån til foretak i samme konsern	9		
Investeringer i tilknyttet selskap	4	50 310	50 310
Lån til tilknyttet selskap og felles kontrollert virksomhet	9		
<b>Sum finansielle anleggsmidler</b>		<b>13 359 310</b>	<b>13 359 310</b>
<b>Sum anleggsmidler</b>		<b>17 591 967</b>	<b>17 770 810</b>
<b>Omløpsmidler</b>			
<b>Varer</b>			
Varer	5		
<b>Fordringer</b>			
Kundefordringer		417 259	497 263
Andre fordringer	9	1 159 857	2 060 162
<b>Sum fordringer</b>		<b>1 577 116</b>	<b>2 557 425</b>
<b>Bankinnskudd, kontanter og lignende</b>			
Bankinnskudd, kontanter og lignende	6	190 247	73 930
<b>Sum bankinnskudd, kontanter og lignende</b>		<b>190 247</b>	<b>73 930</b>
<b>Sum omløpsmidler</b>		<b>1 767 363</b>	<b>2 631 355</b>



## Balanse

Beløp i: NOK	Note	2018	2017
<b>SUM EIENDELER</b>		<b>19 359 330</b>	<b>20 402 165</b>
<b>BALANSE - EGENKAPITAL OG GJELD</b>			
<b>Egenkapital</b>			
<b>Innskutt egenkapital</b>			
Selskapskapital	7, 8	150 000	150 000
Overkurs	8	553 792	553 792
<b>Sum innskutt egenkapital</b>		<b>703 792</b>	<b>703 792</b>
<b>Opptjent egenkapital</b>			
Annen egenkapital	8	1 678 185	1 743 853
<b>Sum opptjent egenkapital</b>		<b>1 678 185</b>	<b>1 743 853</b>
<b>Sum egenkapital</b>		<b>2 381 977</b>	<b>2 447 645</b>
<b>Gjeld</b>			
<b>Langsiktig gjeld</b>			
Utsatt skatt	2	40 554	120 512
<b>Sum avsetninger for forpliktelser</b>		<b>40 554</b>	<b>120 512</b>
<b>Annen langsiktig gjeld</b>			
Gjeld til kredittinstitusjoner	5	4 083 331	4 374 998
Øvrig langsiktig gjeld	5, 9	12 001 176	12 485 644
<b>Sum annen langsiktig gjeld</b>		<b>16 084 507</b>	<b>16 860 642</b>
<b>Sum langsiktig gjeld</b>		<b>16 125 061</b>	<b>16 981 154</b>
<b>Kortsiktig gjeld</b>			
Gjeld til kredittinstitusjoner	5		
Leverandørgjeld		156 542	85 937
Betalbar skatt	2		
Skyldige offentlige avgifter		243 555	222 190
Utbytte	8		
Kortsiktig konserngjeld	9		
Annen kortsiktig gjeld		452 194	665 239
<b>Sum kortsiktig gjeld</b>		<b>852 292</b>	<b>973 366</b>



## Balanse

<b>Beløp i: NOK</b>	<b>Note</b>	<b>2018</b>	<b>2017</b>
Sum gjeld		16 977 353	17 954 520
<b>SUM EGENKAPITAL OG GJELD</b>		<b>19 359 330</b>	<b>20 402 165</b>



## Årsregnskap 2018 AS Kolstien 2

---

Organisasjonsnr: 914 199 883



## Resultatregnskap

### AS Kolstien 2

Driftsinntekter og driftskostnader	Note	2018	2017
Annen driftsinntekt		2 395 608	2 418 505
<b>Sum driftsinntekter</b>		<b>2 395 608</b>	<b>2 418 505</b>
Varekostnad		3 179	2 221
Lønnskostnad	1	1 578 681	1 495 029
Avskrivning av driftsmidler	3	346 314	365 279
Annen driftskostnad	1	848 780	1 130 028
<b>Sum driftskostnader</b>		<b>2 776 955</b>	<b>2 992 557</b>
<b>Driftsresultat</b>		<b>-381 346</b>	<b>-574 052</b>
<b>Finansinntekter og finanskostnader</b>			
Inntekt på investering i datterselskap		152 141	317 681
Annen renteinntekt		451	1 039
Annen finansinntekt		200 134	200 000
Annen rentekostnad		117 005	122 692
<b>Resultat av finansposter</b>		<b>235 721</b>	<b>396 028</b>
<b>Ordinært resultat før skattekostnad</b>		<b>-145 626</b>	<b>-178 024</b>
Skattekostnad på ordinært resultat	2	-79 958	-94 525
<b>Årsresultat</b>		<b>-65 668</b>	<b>-83 499</b>
<b>Overføringer</b>			
Overført fra annen egenkapital	8	65 668	83 499
<b>Sum overføringer</b>		<b>-65 668</b>	<b>-83 499</b>



**Balanse**  
AS Kolstien 2

Eiendeler	Note	2018	2017
<b>Anleggsmidler</b>			
<b>Varige driftsmidler</b>			
Tomter, bygninger o.a. fast eiendom	3, 5	3 493 171	3 651 143
Driftsløsøre, inventar o.a. utstyr	3	739 486	760 357
<b>Sum varige driftsmidler</b>		<b>4 232 657</b>	<b>4 411 500</b>
<b>Finansielle anleggsmidler</b>			
Investeringer i datterselskap	4	13 309 000	13 309 000
Investeringer i tilknyttet selskap	4	50 310	50 310
<b>Sum finansielle anleggsmidler</b>		<b>13 359 310</b>	<b>13 359 310</b>
<b>Sum anleggsmidler</b>		<b>17 591 967</b>	<b>17 770 810</b>
<b>Omløpsmidler</b>			
<b>Fordringer</b>			
Kundefordringer		417 259	497 263
Andre kortsiktige fordringer	9	1 159 857	2 060 162
<b>Sum fordringer</b>		<b>1 577 116</b>	<b>2 557 425</b>
<b>Bankinnskudd, kontanter o.l.</b>			
Bankinnskudd, kontanter o.l.	6	190 247	73 930
<b>Sum omløpsmidler</b>		<b>1 767 363</b>	<b>2 631 355</b>
<b>Sum eiendeler</b>		<b>19 359 330</b>	<b>20 402 165</b>





## Balanse


### AS Kolstien 2

Egenkapital og gjeld	Note	2018	2017
<b>Egenkapital</b>			
<b>Innskutt egenkapital</b>			
Aksjekapital	7, 8	150 000	150 000
Annen innskutt egenkapital	8	553 792	553 792
<b>Sum innskutt egenkapital</b>		<b>703 792</b>	<b>703 792</b>
<b>Opptjent egenkapital</b>			
Annen egenkapital	8	1 678 185	1 743 853
<b>Sum opptjent egenkapital</b>		<b>1 678 185</b>	<b>1 743 853</b>
<b>Sum egenkapital</b>		<b>2 381 977</b>	<b>2 447 645</b>
<b>Gjeld</b>			
<b>Avsetning for forpliktelser</b>			
Utsatt skatt	2	40 554	120 512
<b>Sum avsetning for forpliktelser</b>		<b>40 554</b>	<b>120 512</b>
<b>Annen langsiktig gjeld</b>			
Gjeld til kredittinstitusjoner	5	4 083 331	4 374 998
Øvrig langsiktig gjeld	5, 9	12 001 176	12 485 644
<b>Sum annen langsiktig gjeld</b>		<b>16 084 507</b>	<b>16 860 642</b>
<b>Kortsiktig gjeld</b>			
Leverandørgjeld		156 542	85 937
Skyldig offentlige avgifter		243 555	222 190
Annen kortsiktig gjeld		452 194	665 239
<b>Sum kortsiktig gjeld</b>		<b>852 292</b>	<b>973 366</b>
<b>Sum gjeld</b>		<b>16 977 353</b>	<b>17 954 520</b>
<b>Sum egenkapital og gjeld</b>		<b>19 359 330</b>	<b>20 402 165</b>

Bergen, 13.06.19  
Styret i AS Kolstien 2

  
Ymer Torodd Sletten  
Styrets leder

  
Vigdis Sletten  
Styremedlem

  
Vibecke Sletten Nygård  
Styremedlem/daglig leder



## Noter til regnskapet 2018

### Regnskapsprinsipper

Årsregnskapet er utarbeidet i samsvar med regnskapsloven og god regnskapsskikk for små foretak. Regnskapsprinsippene er beskrevet nedenfor.

### Driftsinntekter og kostnader

Leieinntektene inntektsføres etter hvert som de opptjenes. Salg av tjenester inntektsføres etter hvert som tjenestene utføres.

Kostnader medtas etter sammenstillingsprinsippet, dvs. at kostnader medtas i samme periode som tilhørende inntekter inntektsføres.

### Vurdering og klassifisering av balanseposter generelt

Eiendeler bestemt til varig eie eller bruk er klassifisert som anleggsmidler. Andre eiendeler er klassifisert som omløpsmidler. Fordringer som skal tilbakebetales innen ett år og fordringer knyttet til varekretsløpet er klassifisert som omløpsmidler. Ved klassifisering av kortsiktig og langsiktig gjeld er tilsvarende kriterier lagt til grunn.

Anleggsmidler vurderes til anskaffelseskost. Anleggsmidler som har begrenset økonomisk levetid, skal avskrives etter en fornuftig avskrivningsplan. Anleggsmidler skal nedskrives til virkelig verdi ved verdifall som forventes å ikke være forbigående. Nedskrivningen skal reverseres i den utstrekning grunnlaget for nedskrivningen ikke lenger er tilstede.

Omløpsmidler vurderes til laveste av anskaffelseskost og virkelig verdi.

Gjeld vurderes til nominelt mottatt beløp på etableringstidspunktet.

### Aksjer i datterselskap

Investeringer i datterselskap er vurdert etter kostmetoden. I samsvar med regnskapslovens bestemmelser for små foretak har selskapet valgt å ikke utarbeide konsernregnskap.

### Aksjer og andeler i andre foretak

Langsiktige plasseringer i aksjer og andeler vurderes etter den generelle vurderingsregel for anleggsmidler i regnskapsloven § 5-3.

I samsvar med god regnskapsskikk for små foretak vurderes kortsiktige investeringer etter den generelle vurderingsregel for omløpsmidler i regnskapslovens § 5-2.

### Fordringer

Kundefordringer og andre fordringer vurderes til pålydende etter fradrag for avsetning til forventet tap. Avsetning til tap gjøres på grunnlag av en individuell vurdering av de enkelte fordringer.

### Skatt

Skattekostnaden i resultatregnskapet omfatter både periodens betalbare skatt og endring i utsatt skatt. Utsatt skatt er beregnet med 23 % i 2017 og 22 % i 2018 av netto midlertidige forskjeller mellom regnskapsmessige og skattemessige verdier, samt øvrige skatteposisjoner. Skatteøkende og skattereduserende midlertidige forskjeller som reverserer eller kan reversere i samme periode er utlignet og nettoført. Netto utsatt skattefordel balanseføres ikke ihht god regnskapsskikk for små foretak.

### Pensjon

Selskapet har innskuddsbasert pensjonsordning. Pensjonspremien er klassifisert som lønnskostnad.

### Konsern

Konsernet består av AS Kolstien 2, Natlandsveien 104 AS og Klopphaug Holding AS. I samsvar med regnskapsloven og god regnskapsskikk for små foretak er det ikke utarbeidet konsernregnskap.



## Noter til regnskapet 2018

Note 1 Lønnskostnader, antall ansatte, godtgjørelser, lån til ansatte mm

Lønnskostnader	2018	2017
Lønninger	1 201 980	1 179 611
Arbeidsgiveravgift	192 561	182 092
Pensjonskostnader	73 351	15 188
Andre ytelser	110 789	118 138
<b>Sum</b>	<b>1 578 681</b>	<b>1 495 029</b>

Gjennomsnittlig antall årsverk sysselsatt i regnskapsåret 2 2

Ytelser til ledende personer	Daglig leder
Lønn	374 866
<b>Sum</b>	<b>374 866</b>

Selskapet er pliktig til å ha tjenstepensjonsordning etter lov om obligatorisk tjenstepensjon. Selskapets pensjonsordninger tilfredsstiller kravene i denne lov.

### Revisor

Kostnadsført honorar til revisor for 2018 utgjør kr 37 000,- ekskl.mva.

Lovpålagt revisjon	32 000
Andre tjenester	5 000
<b>Sum honorar til revisor</b>	<b>37 000</b>



## Noter til regnskapet 2018

### Note 2 Skatt

<b>Årets skattekostnad</b>	<b>2018</b>	<b>2017</b>
Resultatført skatt på ordinært resultat:		
Betalbar skatt	0	0
Endring i utsatt skatt	-79 958	-94 525
<b>Skattekostnad ordinært resultat</b>	<b>-79 958</b>	<b>-94 525</b>
Skattepliktig inntekt:		
Ordinært resultat før skatt	-145 626	-178 024
Permanente forskjeller	-194 000	-194 000
Endring i midlertidige forskjeller	339 625	388 276
Anvendelse av fremførbart underskudd	0	-16 252
<b>Skattepliktig inntekt</b>	<b>0</b>	<b>0</b>
Betalbar skatt i balansen:		
Betalbar skatt på årets resultat	-34 992	-76 243
Betalbar skatt på mottatt konsernbidrag	34 992	76 243
<b>Sum betalbar skatt i balansen</b>	<b>0</b>	<b>0</b>

Skatteeffekten av midlertidige forskjeller og underskudd til fremføring som har gitt opphav til utsatt skatt og utsatte skattefordeler, spesifisert på typer av midlertidige forskjeller:

	<b>2018</b>	<b>2017</b>	<b>Endring</b>
Varige driftsmidler	-669 442	-543 263	126 179
Gevinst - og tapskonto	853 782	1 067 228	213 446
<b>Sum</b>	<b>184 340</b>	<b>523 965</b>	<b>339 625</b>
<b>Utsatt skatt (22 % / 23 %)</b>	<b>40 555</b>	<b>120 512</b>	<b>79 957</b>



## Noter til regnskapet 2018

### Note 3 Varige driftsmidler

	Kunst	Bygning og teknisk installasjoner	Tomt	Driftsløsøre, inventar o. a utstyr	Totalt
Anskaffelseskost 01.01	262 694	6 279 901	60 468	1 426 297	8 029 360
Årets tilgang	78 660	88 811		0	167 471
Anskaffelseskost 31.12	341 354	6 368 712	60 468	1 426 297	8 196 831
Akk. avskrivninger 31.12		2 936 010		1 028 165	3 964 175
Balanseført verdi 31.12	341 354	3 432 702	60 468	398 132	4 232 656
Årets avskrivninger		246 783		99 531	346 314
Avskrivningssats		5/10%		20 %	
Avskrivningsplan		Saldo		Saldo	

### Note 4 Investering i datterselskap og tilknyttet selskap bokført etter kostmetoden

Investeringene i datterselskap, tilknyttet selskap og felleskontrollert virksomhet regnskapsføres etter kostmetoden.

Selskap	Forretnings- kontor	Eierandel	Kostpris	Bokført verdi pr 31.12.18
Bergen Mini Lager AS	Bergen	50 %	50 310	50 310
Natlandsveien 104 AS	Bergen	100 %	13 309 000	13 309 000
Sum			13 359 310	13 359 310

Selskap	Egenkapital pr. 31.12.18	Årsresultat 2018
Bergen Mini Lager AS	4 008 995	1 152 007
Natlandsveien 104 AS	7 891 151	824 228

### Note 5 Fordringer, gjeld, pantstillelser og garantier m.v

	2018	2017
Fordringer med forfall senere enn ett år	0	0
Langsiktig gjeld med forfall senere enn fem år	12 001 176	12 485 644

Gjeld som er sikret ved pant o.l.	2018	2017
Gjeld til kredittinstitusjoner	4 083 331	4 374 998

Balanseført verdi av pantsatte eiendeler	2018	2017
Tomter, bygninger o.a fast eiendom	3 493 171	3 651 143



## Noter til regnskapet 2018

### Note 6 Bankinnskudd

	2018
Bundne skattetrekkmidler	38 260

### Note 7 Antall aksjer, aksjeeiere m

Aksjekapital	Antall	Pålydende	Balanseført
Ordinære aksjer	3 000	50	150 000

Aksjekapitalen eies av følgende aksjonærer:

Aksjonærer:	Antall aksjer	Eierandel
Klopphaug Holding AS	3 000	100 %

Klopphaug Holding AS er representert ved styrets leder Ymer T. Sletten.

### Note 8 Egenkapital

	Aksjekapital	Annen innskutt egenkapital	Annen egenkapital	Sum egenkapital
Pr. 01.01	150 000	553 792	1 743 853	2 447 645
Årets resultat			-65 668	-65 668
Pr 31.12	150 000	553 792	1 678 185	2 381 977

### Note 9 Mellomværende med selskap i samme konsern

Fordringer	2018	2017
Fordring på Klopphaug AS	863 317	1 153 317
Fordring Natlandsveien 104 AS	152 141	34 468
<b>Sum fordringer</b>	<b>1 015 458</b>	<b>1 187 785</b>

Gjeld	2018	2017
Langsiktig gjeld til Natlandsveien 104 AS	12 001 176	12 035 644
<b>Sum gjeld</b>	<b>12 001 176</b>	<b>12 035 644</b>



BDO AS  
O. J. Brochs gate 16A  
5006 Bergen

## Uavhengig revisors beretning

Til generalforsamlingen i AS Kolstien 2

Uttalelse om revisjonen av årsregnskapet

### Konklusjon

Vi har revidert AS Kolstien 2' årsregnskap.

Årsregnskapet består av:

- Balanse per 31. desember 2018
- Resultatregnskap for 2018
- Noter til årsregnskapet, herunder et sammendrag av viktige regnskapsprinsipper.

Etter vår mening:

Er årsregnskapet avgitt i samsvar med lov og forskrifter og gir et rettviseende bilde av selskapets finansielle stilling per 31. desember 2018 og av dets resultater for regnskapsåret avsluttet per denne datoen i samsvar med regnskapslovens regler og god regnskapsskikk i Norge.

### Grunnlag for konklusjonen

Vi har gjennomført revisjonen i samsvar med lov, forskrift og god revisjonsskikk i Norge, herunder de internasjonale revisjonsstandardene International Standards on Auditing (ISA-ene). Våre oppgaver og plikter i henhold til disse standardene er beskrevet i Revisors oppgaver og plikter ved revisjon av årsregnskapet. Vi er uavhengige av selskapet slik det kreves i lov og forskrift, og har overholdt våre øvrige etiske forpliktelser i samsvar med disse kravene. Etter vår oppfatning er innhentet revisjonsbevis tilstrekkelig og hensiktsmessig som grunnlag for vår konklusjon.

### Styret og daglig leders ansvar for årsregnskapet

Styret og daglig leder (ledelsen) er ansvarlig for å utarbeide årsregnskapet i samsvar med lov og forskrifter, herunder for at det gir et rettviseende bilde i samsvar med regnskapslovens regler og god regnskapsskikk i Norge. Ledelsen er også ansvarlig for slik internkontroll som den finner nødvendig for å kunne utarbeide et årsregnskap som ikke inneholder vesentlig feilinformasjon, verken som følge av misligheter eller utilsiktede feil.

Ved utarbeidelsen av årsregnskapet må ledelsen ta standpunkt til selskapets evne til fortsatt drift og opplyse om forhold av betydning for fortsatt drift. Forutsetningen om fortsatt drift skal legges til grunn for årsregnskapet så lenge det ikke er sannsynlig at virksomheten vil bli avviklet.

### Revisors oppgaver og plikter ved revisjonen av årsregnskapet

Vårt mål er å oppnå betryggende sikkerhet for at årsregnskapet som helhet ikke inneholder vesentlig feilinformasjon, verken som følge av misligheter eller utilsiktede feil, og å avgi en revisjonsberetning som inneholder vår konklusjon. Betryggende sikkerhet er en høy grad av sikkerhet, men ingen garanti for at en revisjon utført i samsvar med lov, forskrift og god revisjonsskikk i Norge, herunder ISA-ene, alltid vil avdekke vesentlig feilinformasjon som eksisterer. Feilinformasjon kan oppstå som følge av misligheter eller utilsiktede feil. Feilinformasjon blir vurdert som vesentlig dersom den enkeltvis eller samlet med rimelighet kan forventes å påvirke økonomiske beslutninger som brukerne foretar basert på årsregnskapet.



For videre beskrivelse av revisors oppgaver og plikter vises det til:  
<https://revisorforeningen.no/revisjonsberetninger>

#### Uttalelse om øvrige lovmessige krav

##### Konklusjon om registrering og dokumentasjon

Basert på vår revisjon av årsregnskapet som beskrevet ovenfor, og kontrollhandlinger vi har funnet nødvendig i henhold til internasjonal standard for attestasjonsoppdrag (ISAE) 3000 «Attestasjonsoppdrag som ikke er revisjon eller forenklet revisorkontroll av historisk finansiell informasjon», mener vi at ledelsen har oppfylt sin plikt til å sørge for ordentlig og oversiktlig registrering og dokumentasjon av selskapets regnskapsopplysninger i samsvar med lov og god bokføringsskikk i Norge.

Bergen, 17. juni 2019  
BDO AS

Charlotte Bårdsen  
statsautorisert revisor