



## ÅRSREGNSKAPET FOR REGNSKAPSÅRET 2024 - GENERELL INFORMASJON

### Enheten

Organisasjonsnummer: 912 792 307  
Organisasjonsform: Aksjeselskap  
Foretaksnavn: H-FASADER GLASSTEAM AS  
Forretningsadresse: Trykkeriveien 4  
1653 SELLEBAKK

### Regnskapsår

Årsregnskapets periode: 01.01.2024 - 31.12.2024

### Konsern

Morselskap i konsern: Nei

### Regnskapsregler

Regler for små foretak benyttet: Nei  
Benyttet ved utarbeidelsen av årsregnskapet til selskapet: Regnskapslovens alminnelige regler

### Årsregnskapet fastsatt av kompetent organ

Bekreftet av representant for selskapet: Karl Jørgen Hurlen  
Dato for fastsettelse av årsregnskapet: 16.06.2025

### Grunnlag for avgivelse

År 2024: Årsregnskapet er elektronisk innlevert  
År 2023: Tall er hentet fra elektronisk innlevert årsregnskap fra 2024

*Det er ikke krav til at årsregnskapet m.v. som sendes til Regnskapsregisteret er undertegnet. Kontrollen på at dette er utført ligger hos revisor/enhetens øverste organ. Sikkerheten ivaretas ved at innsender har rolle/rettighet for innsending av årsregnskapet via Altinn, og ved at det bekreftes at årsregnskapet er fastsatt av kompetent organ.*

Brønnøysundregistrene, 26.06.2025



## Resultatregnskap

Beløp i: NOK	Note	2024	2023
<b>RESULTATREGNSKAP</b>			
<b>Inntekter</b>			
Salgsinntekt	1	179 014 463	178 550 262
Annen driftsinntekt		1 021 245	16 117
<b>Sum inntekter</b>		<b>180 035 708</b>	<b>178 566 379</b>
<b>Kostnader</b>			
Varekostnad	2	78 958 550	83 518 394
Lønnskostnad	3	68 526 836	63 546 361
Avskrivning av driftsmidler og immaterielle eiendeler	4	1 099 778	1 484 518
Annen driftskostnad	3, 5, 6, 7	27 599 990	24 585 957
<b>Sum kostnader</b>		<b>176 185 154</b>	<b>173 135 230</b>
<b>Driftsresultat</b>		<b>3 850 554</b>	<b>5 431 150</b>
<b>Finansinntekter og finanskostnader</b>			
Annen renteinntekt		497 132	275 564
Annen finansinntekt		55 671	50 884
<b>Sum finansinntekter</b>		<b>552 803</b>	<b>326 448</b>
Annen rentekostnad		1 431 211	1 263 451
Annen finanskostnad		361	1 367
<b>Sum finanskostnader</b>		<b>1 431 571</b>	<b>1 264 818</b>
<b>Netto finans</b>		<b>-878 769</b>	<b>-938 371</b>
<b>Resultat før skattekostnad</b>		<b>2 971 785</b>	<b>4 492 779</b>
Skattekostnad på resultat	8	654 356	992 042
<b>Årsresultat</b>	9	<b>2 317 429</b>	<b>3 500 737</b>
<b>Årsresultat etter minoritetsinteresser</b>		<b>2 317 429</b>	<b>3 500 737</b>
<b>Totalresultat</b>		<b>2 317 429</b>	<b>3 500 737</b>



## Resultatregnskap

<b>Beløp i: NOK</b>	<b>Note</b>	<b>2024</b>	<b>2023</b>
<b>Overføringer og disponeringer</b>			
Avgitt konsernbidrag	9		
Avsatt til annen egenkapital	9	2 317 429	3 500 737
Overført fra annen egenkapital	9		
<b>Sum overføringer og disponeringer</b>		<b>2 317 429</b>	<b>3 500 737</b>



## Balanse

Beløp i: NOK	Note	2024	2023
<b>BALANSE - EIENDELER</b>			
<b>Anleggsmidler</b>			
<b>Immaterielle eiendeler</b>			
Utsatt skattefordel	8		
<b>Varige driftsmidler</b>			
Driftsløsøre, inventar o.a. utstyr	4, 10	908 472	7 623 153
<b>Sum varige driftsmidler</b>		<b>908 472</b>	<b>7 623 153</b>
<b>Finansielle anleggsmidler</b>			
Lån til foretak i samme konsern	6		
<b>Sum anleggsmidler</b>		<b>908 472</b>	<b>7 623 153</b>
<b>Omløpsmidler</b>			
<b>Varer</b>			
Varebeholdning	2, 10	5 756 848	6 552 760
<b>Sum varer</b>		<b>5 756 848</b>	<b>6 552 760</b>
<b>Fordringer</b>			
Kundefordringer	6, 7, 10	37 693 170	47 913 314
Prosjekter i arbeid	2, 10	5 979 142	12 038 610
Andre kortsiktige fordringer		1 510 170	1 705 448
<b>Sum fordringer</b>		<b>45 182 482</b>	<b>61 657 373</b>
<b>Bankinnskudd, kontanter og lignende</b>			
Bankinnskudd, kontanter o.l.	11	27 908 799	2 585 424
<b>Sum bankinnskudd, kontanter og lignende</b>		<b>27 908 799</b>	<b>2 585 424</b>
<b>Sum omløpsmidler</b>		<b>78 848 129</b>	<b>70 795 556</b>
<b>SUM EIENDELER</b>		<b>79 756 601</b>	<b>78 418 709</b>

## BALANSE - EGENKAPITAL OG GJELD



### Balanse

Beløp i: NOK	Note	2024	2023
<b>Egenkapital</b>			
<b>Innskutt egenkapital</b>			
Aksjekapital	9, 12	2 000 000	2 000 000
Beholdning av egne aksjer	12		
<b>Sum innskutt egenkapital</b>		<b>2 000 000</b>	<b>2 000 000</b>
<b>Opptjent egenkapital</b>			
Annen egenkapital	9	14 851 816	12 534 387
<b>Sum opptjent egenkapital</b>		<b>14 851 816</b>	<b>12 534 387</b>
<b>Sum egenkapital</b>	9	<b>16 851 816</b>	<b>14 534 387</b>
<b>Gjeld</b>			
<b>Langsiktig gjeld</b>			
Utsatt skatt	8	4 259 202	3 604 846
<b>Sum avsetninger for forpliktelser</b>		<b>4 259 202</b>	<b>3 604 846</b>
<b>Annen langsiktig gjeld</b>			
<b>Sum langsiktig gjeld</b>		<b>4 259 202</b>	<b>3 604 846</b>
<b>Kortsiktig gjeld</b>			
Gjeld til kredittinstitusjoner	10, 11		1 156 353
Leverandørgjeld	6	6 473 016	17 796 375
Betalbar skatt	8		
Skyldig offentlige avgifter		10 584 527	10 534 736
Kortsiktig konserngjeld	6		
Annen kortsiktig gjeld	2, 10	41 588 040	30 792 012
<b>Sum kortsiktig gjeld</b>		<b>58 645 583</b>	<b>60 279 476</b>
<b>Sum gjeld</b>		<b>62 904 785</b>	<b>63 884 322</b>
<b>SUM EGENKAPITAL OG GJELD</b>		<b>79 756 601</b>	<b>78 418 709</b>



Rådmann Siras vei 2  
1712 Grålum  
www.bdo.no

## Uavhengig revisors beretning

### Til generalforsamlingen i H-Fasader Glassteam AS

#### Konklusjon

Vi har revidert årsregnskapet til H-Fasader Glassteam AS.

#### Årsregnskapet består av:

- Balanse per 31. desember 2024,
- Resultatregnskap 2024
- Kontantstrømoppstilling for regnskapsåret avsluttet per 31. desember 2024
- Noter til årsregnskapet, herunder et sammendrag av viktige regnskapsprinsipper.

#### Etter vår mening:

- Oppfyller årsregnskapet gjeldende lovkrav, og
- Gir årsregnskapet et rettviseende bilde av selskapets finansielle stilling per 31. desember 2024 og av dets resultater og kontantstrømmer for regnskapsåret i samsvar med regnskapslovens regler og god regnskapsskikk i Norge.

#### Grunnlag for konklusjonen

Vi har gjennomført revisjonen i samsvar med International Standards on Auditing (ISA-ene). Våre oppgaver og plikter i henhold til disse standardene er beskrevet nedenfor under Revisors oppgaver og plikter ved revisjonen av årsregnskapet. Vi er uavhengige av selskapet i samsvar med kravene i relevante lover og forskrifter i Norge og International Code of Ethics for Professional Accountants (inkludert internasjonale uavhengighetsstandarder) utstedt av International Ethics Standards Board for Accountants (IESBA-reglene), og vi har overholdt våre øvrige etiske forpliktelser i samsvar med disse kravene. Innhentet revisjonsbevis er etter vår vurdering tilstrekkelig og hensiktsmessig som grunnlag for vår konklusjon.

#### Annen informasjon

Styret og daglig leder (ledelsen) er ansvarlig for annen informasjon. Annen informasjon består av årsberetningen. Vår konklusjon om årsregnskapet ovenfor dekker ikke annen informasjon.

I forbindelse med revisjonen av årsregnskapet er det vår oppgave å lese annen informasjon. Formålet er å vurdere hvorvidt det foreligger vesentlig inkonsistens mellom annen informasjon og årsregnskapet og den kunnskap vi har opparbeidet oss under revisjonen av årsregnskapet, eller hvorvidt informasjon i annen informasjon ellers fremstår som vesentlig feil. Vi har plikt til å rapportere dersom annen informasjon fremstår som vesentlig feil. Vi har ingenting å rapportere i så henseende.

#### Konklusjon om årsberetningen

Basert på kunnskapen vi har opparbeidet oss i revisjonen, mener vi at årsberetningen

- er konsistent med årsregnskapet og
- inneholder de opplysninger som skal gis i henhold til gjeldende lovkrav.

#### Styret og daglig leders ansvar for årsregnskapet

Styret og daglig leder (ledelsen) er ansvarlig for å utarbeide årsregnskapet og for at det gir et rettviseende bilde i samsvar med regnskapslovens regler og god regnskapsskikk i Norge. Ledelsen er også ansvarlig for slik intern kontroll som den finner nødvendig for å kunne utarbeide et årsregnskap som ikke inneholder vesentlig feilinformasjon, verken som følge av misligheter eller utilsiktede feil.



Ved utarbeidelsen av årsregnskapet må ledelsen ta standpunkt til selskapets evne til fortsatt drift og opplyse om forhold av betydning for fortsatt drift. Forutsetningen om fortsatt drift skal legges til grunn for årsregnskapet så lenge det ikke er sannsynlig at virksomheten vil bli avvirket.

**Revisors oppgaver og plikter ved revisjonen av årsregnskapet**

Vårt mål er å oppnå betryggende sikkerhet for at årsregnskapet som helhet ikke inneholder vesentlig feilinformasjon, verken som følge av misligheter eller utilsiktede feil, og å avgi en revisjonsberetning som inneholder vår konklusjon. Betryggende sikkerhet er en høy grad av sikkerhet, men ingen garanti for at en revisjon utført i samsvar med ISA-ene, alltid vil avdekke vesentlig feilinformasjon. Feilinformasjon kan oppstå som følge av misligheter eller utilsiktede feil. Feilinformasjon er å anse som vesentlig dersom den enkeltvis eller samlet med rimelighet kan forventes å påvirke de økonomiske beslutningene som brukerne foretar på grunnlag av årsregnskapet.

For videre beskrivelse av revisors oppgaver og plikter vises det til:  
<https://revisorforeningen.no/revisjonsberetninger>

Sarpsborg, 16. juni 2025  
BDO AS

Gro Borchgrevink  
statsautorisert revisor



## ÅRSBERETNING 2024

### Virksomhetens art og hvor den drives

H-fasader Glassteam AS er en glass- og fasade entreprenør i bygge bransjen med virksomhet i Fredrikstad. Glassteam AS har også en filial på Lindeberg.

Virksomhetens forretningside og strategi er å være en kvalitetsbevisst og høyt preferert leverandør av glass- og aluminiums fasadeprodukter både til bygninger og interiør, samt ivareta et trygt miljø for sine ansatte og omgivelser.

### Rettvisende oversikt over utvikling og resultat

Omsetningen i 2024 ble kr 180.035.708 og driftsresultat kr 3.850.554 kr. Resultat etter skatt kr 2.317.429.

Vi forventer en omsetning i 2025 på noe lavere nivå enn 2024.

Selskapet har en egenkapital på kr 16.851.816 kr (egenkapitalandel 21,1 %) og likviditeten er tilfredsstillende.

Selskapet har under året tilført kr 20.630.078 i operasjonelle aktiviteter. Det er i perioden netto solgt investeringsaktiviteter for kr 5.849.650. Utbetaling ved nedbetaling av kortsiktig gjeld utgjorde kr 1.156.353. Selskapets kontantbeholdning pr. 31.12.24 utgjorde kr. 27.908.779.

Styret mener at årsregnskapet gir et rettvisende bilde av selskapets eiendeler og gjeld, finansielle stilling og resultat.

### Framtidsutsikter, sentrale risikoer og usikkerhetsfaktorer

Vårt marked er det sentrale Østlandsområdet. Det forventes god aktivitet i dette området høsten 2025. Det er fortsatt stor konkurranse om prosjekter, men selskapet har en akseptabel ordresreserve og forventer økning av denne utover våren.

### Fortsatt drift

Årsregnskapet for 2024 er satt opp under forutsetning av fortsatt drift. Det bekreftes herved at forutsetningen for fortsatt drift er til stede. H-fasader Glassteam AS skal fusjoneres inn i H-fasader Stette AS sammen med H-fasader AS og H-fasader Bue AS fra 01.10.25.

### Arbeidsmiljø

Sykefraværet i selskapet var i 2024 på 6,2%. Sykefraværet er på nivå med 2023, men har gått ned siden 2021 (8,5%). Vi vil fortsette det gode arbeidet med å redusere sykefraværet med fokus på skadebyggende tiltak og opplæring. Det er innført bedriftshelsetjeneste fra Medi3 for alle ansatte annen hvert år.

Det har ikke forekommet eller blitt rapportert alvorlige arbeidsuhell eller ulykker i løpet av året som har resultert i store materielle skader eller personskader.

Arbeidsmiljøet betraktes som godt.

### Likestilling

Selskapet har pr. utgangen av året 89 ansatte, av disse er 7 kvinner (7,9%). Selskapets styre har bestått av 1 dame og 1 mann. Det er 3 menn i deltidsstillinger, men ingen midlertidig ansatte. Det har vært 56,5 uker gjennomsnittlig foreldreperm i 2024.

Selskapet har som policy at arbeid av lik verdi skal gi lik lønn.



	Kvinner	Menn	Kvinner	Menn	Kvinner	Menn	Kvinner	Menn	Kvinner	Menn
2024	7	82	0	0	28,4	28,1	0	3	0	0

Selskapet arbeider aktivt, målrettet og planmessig for likestilling innenfor virksomheten. Ved rekruttering, både internt og eksternt prioriteres personlige kvalifikasjoner fremfor kjønn. Det underrepresenterte kjønn vil i større grad bli oppfordret til å søke. På denne måten vil selskapet forsøke å øke kvinneandelen i de stillingskategorier hvor denne er særskilt lav.

	Kvinner	Menn
Prosjektleder/selger	13	3
Øvrig administrativ	8	3
Montør Ansatt over 7 år	15	
Montør Ansatt under 7 år	21	
Lærling	1	
Operatør produksjon Ansatt over 7 år	12	
Operatør produksjon Ansatt under 7 år	9	1
Renhold	3	
	<b>82</b>	<b>7</b>

#### Tiltak for å hindre diskriminering mv.

Bedriften arbeider aktivt for å fremme likestilling, sikre like muligheter og rettigheter og hindre diskriminering på grunn av etnisitet, nasjonal opprinnelse, avstamning, hudfarge, språk, religion og livssyn. For å bidra til dette, har bedriften blant annet etablert rutiner for rekruttering, hvor søkere fra underrepresenterte grupper oppfordres til å søke. Selskapet ser på mangfold i organisasjonen som en verdi, mellom annet ved at ulike perspektiv, erfaringer og egenskaper som bidrar positivt til vår kompetanse og muligheter for å løse fremtidige utfordringer. På den måten mener vi at våre medarbeidere best kan møte og betjene et marked med ulike oppdrag, kunder og kundeinteresser.

I produksjon og montasje er andelen kvinner lav. I produksjon er det 1 kvinne og i montasjen er det ingen. Det er stillinger som ikke krever formelle krav til kompetanse. Kvinner og menn er lønnet etter samme lønnsstige i forhold til ansiennitet.

Vi opplever at vi har svært få kvinnelige søkere på ledige stillinger til produksjon og montasje. Det å være ansatt i produksjons- /montasje bedrift med mye hardt fysisk arbeid har tradisjonelt vært mannsdominert. Denne vurderingen baserer vi på den samfunnsmessige opplevelsen av bedrifter i vår bransje.

I administrasjon er andelen av kvinner høyere, 6 kvinner og 21 menn.

#### Åpenhetsloven

Åpenhetsloven trådte i kraft 1. juli 2022 og plikter selskapet til å utføre en aktsomhetsvurdering som skal offentliggjøres i en årlig rapport innen 30. juni hvert år, første gang i 2023. Rapporten for H-fasader var klar i juni 2023 og er tilgjengelig på selskapets nettside. Oppdatert redegjørelse publiseres innen 30. juni hvert år.

#### Finansiell risiko

Selskapet har god likviditet og er en del av Flakk Gruppen sin konsernkontoavtale. Eksisterende kundeportefølje gir ingen vesentlig kredittisiko. Selskapet har ingen vesentlig eksponering mot finansiell risiko.

#### Forskning og utvikling

Selskapet har ingen spesielle prosjekter under forskning og utvikling.



## Ytre miljø

Selskapets virksomhet er ikke regulert av konsesjoner eller pålegg. Selskapet forurensrer ikke det ytre miljø utover hva som følger av ordinær drift. Selskapet ble i 2019 godkjent som Miljøfyrtårn og er en del av Grønn Byggallianse. Selskapet har fokus på miljøvennlige produkter og å øke andelen av elbiler framfor fossile.

## Forsikring for styrets medlemmer og daglig leder

Det er ikke tegnet ansvarsforsikring for styrets medlemmer eller daglig leder, da vi er en del av et konsern.

## Redegjørelse for årsregnskapet og resultatdisponering


Etter styrets oppfatning gir fremlagt resultatregnskap og balanse med noter uttrykk for virksomhetens resultat for 2024 og økonomiske stilling ved årsskiftet.


Det er ikke inntrådt forhold etter regnskapsårets slutt som er av betydning for bedømmelsen av regnskapet.

Virksomheten har for 2024 hatt et resultat etter skatt på kr 2.317.429, - som foreslås anvendt ved:

Avsatt utbytte	kr	0
Avsatt konsernbidrag	kr	0
<u>Overført til annen egenkapital</u>	kr	<u>2.317.429</u>
<u>Sum disponert</u>	kr	<u>2.317.429</u>

Fredrikstad, 16.06.2025

  
Karl Jørgen Hurlen  
styrets leder

  
Siw Elisabeth Skarbø  
styremedlem



# Årsregnskap 2024 H-Fasader Glassteam AS

---

Organisasjonsnr: 912 792 307



## Resultatregnskap

### H-Fasader Glassteam AS

Driftsinntekter og driftskostnader	Note	2024	2023
Salgsinntekt	1	179 014 463	178 550 262
Annen driftsinntekt		1 021 245	16 117
<b>Sum driftsinntekter</b>		<b>180 035 708</b>	<b>178 566 379</b>
Varekostnad	2	78 958 550	83 518 394
Lønnskostnad	3	68 526 836	63 546 361
Avskrivning av driftsmidler og immaterielle eiendeler	4	1 099 778	1 484 518
Annen driftskostnad	3, 5, 6, 7	27 599 990	24 585 957
<b>Sum driftskostnader</b>		<b>176 185 154</b>	<b>173 135 230</b>
<b>Driftsresultat</b>		<b>3 850 554</b>	<b>5 431 150</b>
<b>Finansinntekter og finanskostnader</b>			
Annen renteinntekt		497 132	275 564
Annen finansinntekt		55 671	50 884
Annen rentekostnad		1 431 211	1 263 451
Annen finanskostnad		361	1 367
<b>Resultat av finansposter</b>		<b>-878 769</b>	<b>-938 371</b>
<b>Resultat før skattekostnad</b>		<b>2 971 785</b>	<b>4 492 779</b>
Skattekostnad på resultat	8	654 356	992 042
<b>Årsresultat</b>	9	<b>2 317 429</b>	<b>3 500 737</b>
<b>Overføringer</b>			
Avsatt til annen egenkapital	9	2 317 429	3 500 737
<b>Sum overføringer</b>		<b>2 317 429</b>	<b>3 500 737</b>



**Balanse**  
**H-Fasader Glassteam AS**


Eiendeler	Note	2024	2023
<b>Anleggsmidler</b>			
<i>Varige driftsmidler</i>			
Driftsløsøre, inventar o.a. utstyr	4, 10	908 472	7 623 153
<b>Sum varige driftsmidler</b>		<u>908 472</u>	<u>7 623 153</u>
<b>Sum anleggsmidler</b>		<u>908 472</u>	<u>7 623 153</u>
<b>Omløpsmidler</b>			
<i>Varer</i>			
Varebeholdning	2, 10	5 756 848	6 552 760
<b>Sum varer</b>		<u>5 756 848</u>	<u>6 552 760</u>
<i>Fordringer</i>			
Kundefordringer	6, 7, 10	37 693 170	47 913 314
Prosjekter i arbeid	2, 10	5 979 142	12 038 610
Andre kortsiktige fordringer		1 510 170	1 705 448
<b>Sum fordringer</b>		<u>45 182 482</u>	<u>61 657 373</u>
<i>Bankinnskudd, kontanter o.l</i>			
Bankinnskudd, kontanter o.l.	11	27 908 799	2 585 424
<b>Sum bankinnskudd, kontanter o.l</b>		<u>27 908 799</u>	<u>2 585 424</u>
<b>Sum omløpsmidler</b>		<u>78 848 129</u>	<u>70 795 556</u>
<b>Sum eiendeler</b>		<u>79 756 601</u>	<u>78 418 709</u>




## Balanse H-Fasader Glassteam AS

Egenkapital og gjeld	Note	2024	2023
<b>Egenkapital</b>			
<i>Innskutt egenkapital</i>			
Aksjekapital	9, 12	2 000 000	2 000 000
Sum innskutt egenkapital		<u>2 000 000</u>	<u>2 000 000</u>
<i>Opptjent egenkapital</i>			
Annen egenkapital	9	14 851 816	12 534 387
Sum opptjent egenkapital		<u>14 851 816</u>	<u>12 534 387</u>
Sum egenkapital	9	<u>16 851 816</u>	<u>14 534 387</u>
<b>Gjeld</b>			
<i>Avsetning for forpliktelser</i>			
Utsatt skatt	8	4 259 202	3 604 846
Sum avsetning for forpliktelser		<u>4 259 202</u>	<u>3 604 846</u>
<i>Kortsiktig gjeld</i>			
Gjeld til kredittinstitusjoner	10, 11	0	1 156 353
Leverandørgjeld	6	6 473 016	17 796 375
Skyldig offentlige avgifter		10 584 527	10 534 736
Annen kortsiktig gjeld	2, 10	41 588 040	30 792 012
Sum kortsiktig gjeld		<u>58 645 583</u>	<u>60 279 476</u>
Sum gjeld		<u>62 904 785</u>	<u>63 884 322</u>
Sum egenkapital og gjeld		<u>79 756 601</u>	<u>78 418 709</u>

Fredrikstad, 16.06.2025  
Styret i H-Fasader Glassteam AS

  
Karl Jørgen Murten  
styreleder / daglig leder

  
Siw Elisabeth Skarbø  
styremedlem



## Kontantstrømoppstilling

### H-Fasader Glassteam AS

Kontantstrømmer fra operasjonelle aktiviteter	Note	2024	2023
Resultat før skattekostnad		2 971 785	4 492 779
Tap/gevinst ved salg av anleggsmidler		-234 747	-12 617
Ordinære avskrivninger		1 099 778	1 484 518
Endring i varelager		795 911	-171 431
Endring i kundefordringer		16 279 612	-12 700 079
Endring i leverandørgjeld		-11 323 359	-1 267 070
Endring i andre tidsavgrensningsposter		11 041 097	10 053 439
<b>Netto kontantstrøm fra operasjonelle aktiviteter</b>		<b>20 630 078</b>	<b>1 879 539</b>
<b>Kontantstrømmer fra investeringsaktiviteter</b>			
Innbetalinger ved salg av varige driftsmidler		6 161 343	15 000
Utbetalinger ved kjøp av varige driftsmidler		-311 693	-2 455 142
<b>Netto kontantstrøm fra investeringsaktiviteter</b>		<b>5 849 650</b>	<b>-2 440 142</b>
<b>Kontantstrømmer fra finansieringsaktiviteter</b>			
Innbetalinger ved opptak av ny kortsiktig gjeld		0	800 120
Utbetalinger ved nedbetaling av kortsiktig gjeld		-1 156 353	0
<b>Netto kontantstrøm fra finansieringsaktiviteter</b>		<b>-1 156 353</b>	<b>800 120</b>
Netto endring i kontanter og kontantekvivalenter		25 323 375	239 516
Beh. av kont. og kontantekvivalenter ved per. begynne		2 585 424	2 345 908
<b>Beh. av kont. og kontantekvivalenter ved per. slutt</b>		<b>27 908 799</b>	<b>2 585 424</b>



## Noter til regnskapet 2024

### Regnskapsprinsipper

Årsregnskapet er satt opp i samsvar med regnskapsloven og god regnskapsskikk for øvrige foretak i Norge.

### Bruk av estimater

Utarbeidelse av regnskap i samsvar med regnskapsloven krever bruk av estimater. Videre krever anvendelse av selskapets regnskapsprinsipper at ledelsen må utøve skjønn. Områder som i stor grad inneholder slike skjønsmessige vurderinger, høy grad av kompleksitet, eller områder hvor forutsetninger og estimater er vesentlige for årsregnskapet, er beskrevet i notene.

### Salgsinntekter

Inntekter ved salg av varer og tjenester vurderes til virkelig verdi av vederlaget, netto etter fradrag for merverdiavgift, returer, rabatter og andre avslag.

Salg av varer inntektsføres når risiko og kontroll i all hovedsak er overført kjøperen.

Med risiko menes eiendelens gevinst og tapspotensiale mens kontroll defineres som beslutnings og råderett. Erfaringstall anvendes for å estimere og regnskapsføre avsetninger for kvantumsrabatter og retur på salgstidspunktet.

Salg av tjenester inntektsføres etter hvert som de er levert.

### Anleggskontrakter

Arbeid under utførelse knyttet til fastpriskontrakter med lang tilvirkningstid vurderes etter løpende avregnings metode hvor inntektsføring skjer i takt med fremdriften av prosjektet. Fullføringsgraden beregnes som påløpte kostnader i prosent av forventet totalkostnad. Totalkostnaden revideres løpende. Når kontraktens utfall ikke kan estimeres pålitelig, vil kun inntekter tilsvarende påløpte prosjektkostnader inntektsføres. For prosjekter som antas å gi tap, kostnadsføres hele det beregnede tapet umiddelbart. Skattemessig medtas fortjenesten på fastpriskontrakter først når prosjektet er fullført.

### Klassifisering og vurdering av balanseposter

Eiendeler bestemt til varig eie eller bruk er klassifisert som anleggsmidler. Anleggsmidler er vurdert til anskaffelseskost. Omløpsmidler og kortsiktig gjeld omfatter normalt poster som forfaller til betaling innen ett år etter balansedagen, samt poster som knytter seg til varekretsløpet. Omløpsmidler vurderes til laveste verdi av anskaffelseskost og antatt virkelig verdi.

Fordringer klassifiseres som omløpsmidler hvis de skal tilbakebetales i løpet av ett år. For gjeld er analoge kriterier lagt til grunn. Første års avdrag på langsiktige fordringer og langsiktig gjeld klassifiseres likevel ikke som omløpsmiddel og kortsiktig gjeld.

Enkelte poster er vurdert etter andre regler. Postene det gjelder vil være blant de postene som omhandles nedenfor.

### Varige driftsmidler

Varige driftsmidler balanseføres og avskrives lineært til restverdi over driftsmidlenes forventede utnyttbare levetid. Ved endring i avskrivningsplan fordeles virkningen over gjenværende avskrivningstid ("knekkpunktmetoden"). Vedlikehold av driftsmidler kostnadsføres løpende. Påkostninger eller forbedringer tillegges driftsmidlets kostpris og avskrives i takt med driftsmidlet.

Skillet mellom vedlikehold og påkostning/forbedring regnes i forhold til driftsmidlets stand ved kjøp av driftsmidlet. Tomter avskrives ikke.

Leide (leasede) driftsmidler balanseføres som driftsmidler hvis leiekontrakten anses som finansiell.

Utgifter til leie av øvrige driftsmidler kostnadsføres som operasjonell. Forskuddsbetalinger balanseføres som forskuddsbetalt kostnad, og fordeles over leieperioden.

### Nedskrivning av anleggsmidler

Ved indikasjon på at balanseført verdi av et anleggsmiddel er høyere enn virkelig verdi, foretas det test for verdifall. Testen foretas for det laveste nivå av anleggsmidler som har selvstendige kontantstrømmer. Hvis balanseført verdi er høyere enn både salgsverdi og gjenvinnbart beløp, foretas det nedskrivning til det høyeste av salgsverdi og gjenvinnbart beløp. Gjenvinnbart beløp er det høyeste av netto salgsverdi og bruksverdi. Bruksverdi er nåverdi av fremtidige kontantstrømmer knyttet til eiendelen.

Tidligere nedskrivninger, med unntak for nedskrivning av goodwill, reverseres hvis grunnlaget for nedskrivningen ikke lenger er til stede.



## Noter til regnskapet 2024

### Varer

Lager av innkjøpte varer er vurdert til det laveste av anskaffelseskost etter FIFO-prinsippet, og netto salgsverdi. Egentilvirkede ferdigvarer og varer under tilvirkning vurderes til variabel tilvirkningskost.

### Prosjekter

Arbeid under utførelse knyttet til fastpriskontrakter med lang tilvirkningstid vurderes etter løpende avregningsmetode hvor inntektsføring skjer i takt med fremdriften av prosjektet. Fullføringsgraden beregnes som påløpte kostnader i prosent av forventet totalkostnad. Totalkostnaden revideres løpende. Når kostnadens utfall ikke kan estimeres pålitelig, vil kun inntekter tilsvarende prosjektkostnader inntektsføres. For prosjekter som antas å gi tap, kostnadsføres hele det beregnede tapet umiddelbart. Skattemessig medtas fortjenesten på fastpriskontrakter først ved prosjektets fullføring.

### Fordringer

Kundefordringer og andre fordringer er oppført i balansen til pålydende etter fradrag for avsetning til forventet tap. Avsetning for tap gjøres på grunnlag av individuelle vurderinger av de enkelte fordringene. I tillegg gjøres det for øvrige kundefordringer en uspesifisert avsetning for å dekke antatt tap.

### Pensjoner

Pensjonsordningene er finansiert gjennom innbetalinger til forsikringselskap, med unntak av AFP-ordningen.

### Innskuddsplaner

Ved innskuddsplaner betaler selskapet innskudd til et forsikringselskap. Selskapet har ingen ytterligere betalingsforpliktelse etter at innskuddene er betalt. Innskuddene regnskapsføres som lønnskostnad. Eventuelle forskuddsbetalte innskudd balanseføres som eiendel (pensjonsmidler) i den grad innskuddet kan refunderes eller redusere framtidige innbetalinger.

### Skatt

Skattekostnaden i resultatregnskapet omfatter både periodens betalbare skatt og endring i utsatt skatt. Utsatt skatt beregnes med 22 % på grunnlag av de midlertidige forskjeller som eksisterer mellom regnskapsmessige og skattemessige verdier, samt eventuelt ligningsmessig underskudd til fremføring ved utgangen av regnskapsåret. Skatteøkende og skattereduserende midlertidige forskjeller som reverserer eller kan reversere i samme periode er utlignet og nettoført. Utsatt skatt på merverdier i forbindelse med oppkjøp av datterselskap blir ikke utlignet.

Oppføring av utsatt skattefordel på netto skattereduserende forskjeller som ikke er utlignet og underskudd til fremføring, er begrunnet med antatt fremtidig inntjening. Utsatt skattefordel som kan balanseføres og utsatt skatt er oppført netto i balansen.

### Valuta

Fordringer og gjeld i utenlandsk valuta vurderes etter kursen ved regnskapsårets slutt. Kursgevinster og kurstap knyttet til varesalg og varekjøp i utenlandsk valuta føres som salgsinntekter og varekostnad.

### Garantier, servicearbeid og reklamasjoner

Ikke opptjent inntekt som er knyttet til garanti- og servicearbeid for avsluttede prosjekter/salg vurderes til antatt kostnad for slikt arbeid. Estimater beregnes med utgangspunkt i historiske tall for servicearbeid og garantireparasjoner. Beløpet balanseføres under annen kortsiktig gjeld og inntektsføres lineært over garanti- og serviceperioden.

### Kontantstrømoppstilling

Kontantstrømoppstillingen utarbeides etter den indirekte metoden. Kontanter og kontantekvivalenter omfatter kontanter, bankinnskudd og andre kortsiktige, likvide plasseringer som umiddelbart og med uvesentlig kursrisiko kan konverteres til kjente kontantbeløp og med gjenværende løpetid mindre enn tre måneder fra anskaffelsesdato.

### Konsolidering

H-Fasader Glassteam AS er et datterselskap til H-Fasader AS. H-Fasader AS er igjen eid av Flakk Gruppen AS. Flakk Gruppen AS utarbeider konsernregnskap der H-Fasader Glassteam AS inngår i konsolideringen. Konsernregnskapet kan fås utlevert i Korsegata 8, 6002 Ålesund.

H-Fasader Glassteam AS



## Noter til regnskapet 2024

### Note 1 Salgsinntekter

Salgsinntekter består av salg av egenproduserte varer, innkjøpte handelsvarer og utførte tjenester, fra fasadeavdelingen og de to glassmesteravdelingene.

Omsetning per avd.	2024	2023
Fasadeentreprenør	155 490 869	155 692 236
Service	23 523 594	22 858 026
<b>Sum</b>	<b>179 014 463</b>	<b>178 550 262</b>

### Geografisk salgsområde

Omsetningen skjer utelukkende i Norge, hovedsakelig Østlandet.

### Note 2 Varer og prosjekter i arbeid

Varer	2024	2023
Råvarer og innkjøpte halvfabrikater	4 892 169	5 955 418
Varer under tilvirkning	864 679	597 342
<b>Sum</b>	<b>5 756 848</b>	<b>6 552 760</b>

Varebeholdningen er regnskapsmessig nedskrevet for ukurans med kr 80 767 i 2024, tilsvarende nedjustering i 2023 var kr 0.

### Prosjekter i arbeid

Prosjekter i arbeid er regnskapsmessig vurdert til løpende avregning med fortjeneste. Skattemessig er tilvirkningskontrakter (anbudsarbeid) justert til løpende avregning uten fortjeneste, mens regningsarbeid er vurdert med fortjeneste.

Bokførte prosjekter i arbeid utgjør kr 5 979 142 pr 31.12.2024. Tilsvarende beløp var i fjor på kr 12 038 610. Forskudd på prosjekter er periodisert mot annen kortsiktig gjeld og utgjør kr 4 375 458 pr 31.12.2024.

Skattemessig er tilvirkningskontrakter uten fortjenesten medtatt pr 31.12.2024 med en utført produksjon på kr 90 661 862, kostnader på disse prosjektene utgjør kr 63 198 798 og estimert fortjeneste er kr 27 463 064. Tilsvarende fortjeneste var pr 31.12.2023 på kr 29 531 756. Prosjektkostnadene består kun av direkte kostnader.

### Note 3 Lønnskostnader, antall ansatte, godtgjørelser, lån til ansatte m

Lønnskostnader	2024	2023
Lønninger	53 598 167	50 322 051
Arbeidsgiveravgift	8 018 774	7 411 132
Pensjonskostnader	2 370 131	2 067 793
Innleide montører	4 383 959	2 463 917
Andre ytelser	155 804	1 281 467
<b>Sum</b>	<b>68 526 836</b>	<b>63 546 361</b>

Gjennomsnittlig antall årsverk sysselsatt i regnskapsåret

91

92

### Ytelser til ledende personer

Daglig leder

Styret

Lønn

735 519

0

H-Fasader Glassteam AS



## Noter til regnskapet 2024

Styrehonorar	0	0
Annen godtgjørelse	60 272	0
<b>Sum</b>	<b>795 791</b>	<b>0</b>

Det er ikke gitt lån/sikkerhetsstillelse til daglig leder, styrets leder eller andre nærstående personer.

### OTP

Selskapet er pliktig til å ha tjenstepensjonsordning etter lov om obligatorisk tjenstepensjon. Selskapets pensjonsordninger tilfredsstiller kravene i denne lov. I tillegg er det i 2024 kostnadsført premie til avtalefestet pensjon (AFP) med kr 972 367.

### Revisor

Honorar til revisor for 2024 utgjør kr 213 130 ekskl.mva.

Lovpålagt revisjon	128 420
Bistand årsoppgjør	24 580
Andre tjenester	60 130
<b>Sum honorar til revisor</b>	<b>213 130</b>

### Note 4 Anleggsmidler

	Investering/ leide lokaler	Maskiner, utstyr, inventar	Kontomaskin er, programvare	Sum
Anskaffelseskost pr. 01.01.24	1 132 686	3 689 615	10 758 544	15 580 845
+ Tilgang kjøpte driftsmidler		159 622	152 071	311 693
- Avgang i året		101 800	5 806 070	5 907 870
<b>= Anskaffelseskost 31.12.24</b>	<b>1 132 686</b>	<b>3 747 437</b>	<b>5 104 546</b>	<b>9 984 668</b>
Akkumulerte avskrivninger 31.12.24	1 067 992	3 310 107	4 698 094	9 076 194
<b>= Bokført verdi 31.12.24</b>	<b>64 693</b>	<b>437 330</b>	<b>406 451</b>	<b>908 474</b>
Årets ordinære avskrivninger	100 180	530 209	469 389	1 099 778
Økonomisk levetid	3-10 år	0-10 år	0-7 år	

### Note 5 Husleie og leasingkostnader

Selskapet leier lokaler i Fredrikstad og Frogner. Leieavtalen i Fredrikstad er for 10 år fra 01.03.2015. Avtalen er forlenget med 5 år fra 31.03.2025. Leieavtalen i Frogner er for 7 år fra 01.11.2021. Kostnadsført husleie i 2024 er kr 5 564 243.

Selskapet leaser maskiner, lastebil, varebiler og personbiler. Leasingkostnadene i 2024 er totalt kr 4 361 232.



## Noter til regnskapet 2024

## Note 6 Mellomværende med selskap i samme konsern

<b>Fordringer</b>	<b>2024</b>	<b>2023</b>
Kundefordringer - H-Fasader Stette AS	369 984	118 658
Kundefordringer - H-Fasader Bue Aluminium AS	276 273	472 909
Kundefordringer - H-Fasader Holmestrand AS	0	1 154 092
Kundefordringer - H-Fasader AS	9 901	43 181
<b>Sum fordringer</b>	<b>656 157</b>	<b>1 788 840</b>
<b>Gjeld</b>	<b>2024</b>	<b>2023</b>
Leverandørgjeld - H-Fasader AS	0	84 375
Leverandørgjeld - H-Fasader Baltic	0	5 575
Leverandørgjeld - H-Fasader Stette AS	90 981	391 174
Leverandørgjeld - H-Fasader Holmestrand AS	0	117 131
Leverandørgjeld - Flakk Gruppen AS	78 571	94 522
<b>Sum gjeld</b>	<b>169 553</b>	<b>692 777</b>

Det er i 2024 kostnadsført kr. 917 347 i management fee til Flakk Gruppen AS og kr. 6 377 607 i management fee til H-Fasader AS.

## Note 7 Kundefordringer

	<b>2024</b>	<b>2023</b>
Kundefordringer til pålydende	37 890 044	48 413 314
Avsetning til tap	196 874	500 000
<b>Balansført verdi av kundefordringer 31.12</b>	<b>37 693 170</b>	<b>47 913 314</b>
Endring i avsetning til tap	-303 126	313 442
Realiserte tap	20 690	29 960
<b>Sum resultatførte tap på krav</b>	<b>-282 436</b>	<b>343 402</b>

Kostnadsført tap er klassifisert som annen driftskostnad i regnskapet.

## Note 8 Skatt

<b>Årets skattekostnad</b>	<b>2024</b>	<b>2023</b>
Resultatført skatt på ordinært resultat:		
Betalbar skatt	0	0
Endring i utsatt skatt	654 356	992 042
<b>Skattekostnad ordinært resultat</b>	<b>654 356</b>	<b>992 042</b>
Skattepliktig inntekt:		
Resultat før skatt	2 971 785	4 492 779
Permanente forskjeller	2 560	16 506
Endring i midlertidige forskjeller	1 589 991	-3 616 307
Anvendelse av fremførbart underskudd	-4 564 336	-892 978
<b>Skattepliktig inntekt</b>	<b>0</b>	<b>0</b>
Betalbar skatt i balansen:		
Betalbar skatt på årets resultat	0	0
<b>Sum betalbar skatt i balansen</b>	<b>0</b>	<b>0</b>

H-Fasader Glassteam AS



## Noter til regnskapet 2024

Beregning av effektiv skattesats		
Resultat før skatt	2 971 785	4 492 779
Beregnet skatt av resultat før skatt	653 793	988 411
Skatteeffekt av permanente forskjeller	563	3 631
<b>Sum</b>	<b>654 356</b>	<b>992 043</b>
Effektiv skattesats	22,0 %	22,1 %

Skatteeffekten av midlertidige forskjeller og underskudd til fremføring som har gitt opphav til utsatt skatt og utsatte skattefordeler, spesifisert på typer av midlertidige forskjeller

	2024	2023	Endring
Varige driftsmidler	-794 620	-829 494	-34 874
Tilvirkningskontrakter	27 463 064	29 531 756	2 068 692
Varebeholdning	-80 768	0	80 767
Fordringer	-175 406	-500 000	-324 594
Avsetninger mv	-455 070	-655 070	-200 000
<b>Sum</b>	<b>25 957 200</b>	<b>27 547 191</b>	<b>1 589 991</b>
Akkumulert fremførbart underskudd	-6 597 190	-11 161 526	-4 564 336
<b>Grunnlag for utsatt skatt</b>	<b>19 360 010</b>	<b>16 385 664</b>	<b>-2 974 345</b>
<b>Utsatt skatt (22 %)</b>	<b>4 259 202</b>	<b>3 604 846</b>	<b>-654 356</b>

### Note 9 Egenkapital

	Aksjekapital	Annen egenkapital	Sum egenkapital
Pr. 01.01	2 000 000	12 534 387	14 534 387
Årets resultat		2 317 429	2 317 429
<b>Pr 31.12</b>	<b>2 000 000</b>	<b>14 851 816</b>	<b>16 851 816</b>

### Note 10 Fordringer, gjeld, pantstillelser og garantier m.v

	2024	2023
Fordringer med forfall senere enn ett år	0	0
Langsiktig gjeld med forfall senere enn fem år	0	0

Gjeld som er sikret ved pant o.l.	2024	2023
Gjeld til kredittinstitusjoner	0	1 156 353
<b>Sum</b>	<b>0</b>	<b>1 156 353</b>

Balansført verdi av pantsatte eiendeler	2024	2023
Maskiner, inventar og utstyr	564 762	7 200 542
Lager av varer og annen beholdning	5 756 848	6 552 760
Prosjekter i arbeid	5 979 142	12 038 610
Kundefordringer	37 693 170	47 913 314
<b>Sum</b>	<b>49 429 160</b>	<b>66 504 684</b>

De pantsatte eiendelene overfor er kryss-pantsatt for et hvert mellomværende som Flakk Gruppen AS har med banken.

### Garantier:

H-Fasader Glassteam AS



## Noter til regnskapet 2024

Selskapet har per 31.12.2024 stilt bankgaranti for underentreprenører og husleie på tilsammen kr 19 684 352.

Avsetning for reklamasjoner og garantiforpliktelser er 31.12 på kr. 455 070.

### Kassekreditt:

Kassekreditt innad i konsernet i oppad til kr. 75 000 000. Selskapet har ikke benyttet seg av denne kreditten pr. 31.12.24.

### Note 11 Bankinnskudd

	2024	2023
Bundne skattetrekksmidler	2 597 212	2 585 424

### Note 12 Aksjonærer

Aksjekapitalen i H-Fasader Glassteam AS pr. 31.12 består av:

	Antall	Pålydende	Bokført
Ordinære aksjer	2 000 000	1,0	2 000 000
Sum	2 000 000		2 000 000

### Eierstruktur

De største aksjonærene i % pr. 31.12 var:

	Ordinære	Eierandel	Stemmeandel
H-fasader AS	2 000 000	100,0	100,0