



ÅRSREGNSKAPET FOR REGNSKAPSÅRET 2021 - GENERELL INFORMASJON

Enheten

Organisasjonsnummer: 985 208 042
Organisasjonsform: Aksjeselskap
Foretaksnavn: NG KIWI ROGALAND AS
Forretningsadresse: Ringeriksveien 4B
3414 LIERSTRANDA

Regnskapsår

Årsregnskapets periode: 01.01.2021 - 31.12.2021

Konsern

Morselskap i konsern: Ja
Konsernregnskap lagt ved: Nei

Regnskapsregler

Regler for små foretak benyttet: Nei
Benyttet ved utarbeidelsen av årsregnskapet til selskapet: Regnskapslovens alminnelige regler

Årsregnskapet fastsatt av kompetent organ

Bekreftet av representant for selskapet: Inger Ann Eilertsen
Dato for fastsettelse av årsregnskapet: 25.04.2022

Grunnlag for avgivelse

År 2021: Årsregnskapet er elektronisk innlevert
År 2020: Tall er hentet fra elektronisk innlevert årsregnskap fra 2021

Det er ikke krav til at årsregnskapet m.v. som sendes til Regnskapsregisteret er undertegnet. Kontrollen på at dette er utført ligger hos revisor/enhetens øverste organ. Sikkerheten ivaretas ved at innsender har rolle/rettighet for innsending av årsregnskapet via Altinn, og ved at det bekreftes at årsregnskapet er fastsatt av kompetent organ.

Brønnøysundregistrene, 22.06.2023



Resultatregnskap

Beløp i: NOK	Note	2021	2020
RESULTATREGNSKAP			
Inntekter			
Salgsinntekt	12	3 057 612 973	3 168 640 086
Annen driftsinntekt		157 649 089	151 164 960
Sum inntekter		3 215 262 062	3 319 805 046
Kostnader			
Varekostnad	11	2 558 009 277	2 606 104 336
Lønnskostnad	4,7	258 226 501	272 492 672
Avskrivning på varige driftsmidler og immaterielle eiendeler	2	65 932 376	60 015 868
Annen driftskostnad	4,11	253 533 205	240 483 953
Sum kostnader		3 135 701 359	3 179 096 829
Driftsresultat		79 560 703	140 708 217
Finansinntekter og finanskostnader			
Inntekt på investering i datterselskap og tilknyttet selskap	3	1 020 000	0
Renteinntekt fra foretak i samme konsern		1 088 589	884 638
Annen finansinntekt		0	33 146
Sum finansinntekter		2 108 589	917 784
Rentekostnad til foretak i samme konsern		9 703	385 236
Annen rentekostnad		2 656	172 447
Sum finanskostnader		12 359	557 683
Netto finans		2 096 230	360 101
Ordinært resultat før skattekostnad		81 656 933	141 068 318
Skattekostnad på ordinært resultat	10	17 747 333	31 075 979
Ordinært resultat etter skattekostnad		63 909 600	109 992 339
Årsresultat		63 909 600	109 992 339



Balanse

Beløp i: NOK	Note	2021	2020
BALANSE - EIENDELER			
Anleggsmidler			
Immaterielle eiendeler			
Goodwill	2	35 768 482	49 103 073
Sum immaterielle eiendeler		35 768 482	49 103 073
Varige driftsmidler			
Driftsløsøre, inventar, verktøy, kontormaskiner og lignende	2	233 690 660	227 563 162
Sum varige driftsmidler		233 690 660	227 563 162
Finansielle anleggsmidler			
Investering i datterselskap	3	51 000	51 000
Lån til foretak i samme konsern			60 526
Sum finansielle anleggsmidler		51 000	111 526
Sum anleggsmidler		269 510 142	276 777 761
Omløpsmidler			
Varer			
Varer		159 957 706	147 314 568
Sum varer		159 957 706	147 314 568
Fordringer			
Kundefordringer	8	954 521	972 411
Andre fordringer	8	255 618 822	215 457 966
Sum fordringer		256 573 343	216 430 377
Bankinnskudd, kontanter og lignende			
Bankinnskudd, kontanter og lignende		14 119 801	14 506 745
Sum bankinnskudd, kontanter og lignende		14 119 801	14 506 745
Sum omløpsmidler		430 650 850	378 251 690
SUM EIENDELER		700 160 992	655 029 451



Balanse

Beløp i: NOK	Note	2021	2020
BALANSE - EGENKAPITAL OG GJELD			
Egenkapital			
Innskutt egenkapital			
Selskapskapital	5,6	25 000 000	25 000 000
Overkurs	6	104 552 707	104 552 707
Sum innskutt egenkapital		129 552 707	129 552 707
Opptjent egenkapital			
Annen egenkapital	6	256 921 962	264 565 239
Sum opptjent egenkapital		256 921 962	264 565 239
Sum egenkapital		386 474 669	394 117 946
Gjeld			
Langsiktig gjeld			
Utsatt skatt	10	8 575 701	11 009 949
Sum avsetninger for forpliktelser		8 575 701	11 009 949
Annen langsiktig gjeld			
Sum langsiktig gjeld		8 575 701	11 009 949
Kortsiktig gjeld			
Leverandørgjeld		146 161 386	131 862 999
Betalbar skatt	10	0	30 181 339
Skyldige offentlige avgifter		16 959 290	22 395 377
Annen kortsiktig gjeld	8	141 989 946	65 461 841
Sum kortsiktig gjeld		305 110 622	249 901 556
Sum gjeld		313 686 323	260 911 505
SUM EGENKAPITAL OG GJELD		700 160 992	655 029 451



Årsregnskap 2021

for

NG Kiwi Rogaland AS



NG Kiwi Rogaland AS

Styrets årsberetning for 2021

Regnskapslovens §3-3a – regnskapspliktige som ikke er små foretak.

Selskapets virksomhet er handel med dagligvarer innenfor Kiwi-konseptet. De 57 butikkene ligger i kommunene Bømlo, Eigersund, Gjesdal, Haugesund, Hå, Karmøy, Klepp, Randaberg, Sandnes, Sola, Stavanger, Stord, Strand, Sveio, Time og Vindafjord. Selskapet inngår i konsernregnskapet til NorgesGruppen ASA.

Styret bekrefter at forutsetningen om fortsatt drift er til stede, og at årsregnskapet er utarbeidet deretter. Konsernet er i en sunn økonomisk og finansiell stilling.

Arbeidsmiljøet betraktes som godt, og det iverksettes løpende tiltak for forbedringer. Sykefraværet i selskapet er 8,0 %, som er normalt for bransjen. Sykefraværet har i 2021 vært påvirket av myndighetens smitteverntiltak. Det er ikke rapportert om alvorlige arbeidsuhell eller ulykker som har forårsaket personskader eller betydelig skade i løpet av året. Selskapet gjennomfører årlig medarbeiderundersøkelse.

Selskapet driver ikke egen forskning og utvikling.

Selskapet forurensar ikke det ytre miljø i betydelig grad.

NorgesGruppen har tegnet forsikring for styremedlemmer oppnevnt av NorgesGruppen for deres mulige ansvar overfor foretaket og tredjepersoner. Forsikringsdekningen utgjør MNOK 100 pr. år.

Redegjørelse for årsregnskapet.

Etter styrets oppfatning gir det fremlagte regnskapet m/noter et rettviseende bilde av selskapets virksomhet, stilling og resultat av driften for 2021. Det har ikke inntrådt forhold etter regnskapsårets utløp som er av vesentlig betydning for bedømmelse av selskapets stilling.

Endringen i omsetning kan i stor grad tilskrives myndighetens smitteverntiltak under pandemien.

Egenkapitalandelen pr. 31.12.2021 utgjorde 55,2 % sammenlignet med 60,2 % pr. 31.12.2020.

Selskapet er utsatt for renterisiko i ordinær forretningsvirksomhet. Selskapet er finansiert gjennom konsernets konsernkontoordning. Konsernets likviditet er god og styret vurderer derfor at selskapet har lav likviditetsrisiko.

Selskapet kjøper i hovedsak varer fra konsernselskaper, og har ingen selvstendig valutarisiko.

Selskapets utvikling følger konsernets langsiktige planer. Selskapet påvirkes av markedsmessige forhold innenfor dagligvarebransjen og den generelle økonomiske utvikling i Norge, herunder også tiltakene som ble iverksatt av myndighetene som følge av Covid-19 pandemien.

Regnskapslovens § 3-3c / Ligestillings- og diskrimineringslovens § 26.

Selskapet er del av en landsdekkende dagligvarekjede, hvor kundene skal gis en best mulig handleopplevelse i kjedens butikker. De ansattes trivsel er vesentlig for kundenes handleopplevelse.

Selskapet har ambisjon om å være en arbeidsplass hvor det ikke forekommer diskriminering på bakgrunn av etnisitet, religion, hudfarge, språk, livssyn eller funksjonsnedsettelse. Dette skal ivaretas gjennom like vilkår, rettigheter og muligheter i ansettelses- og arbeidsforhold. Ambisjonen gjenspeiles i våre stillingsannonser.

Konsernet og selskapet har som mål å være en arbeidsplass som tiltrekker seg og beholder dyktige medarbeidere på alle sentrale ansvarsområder med like rettigheter og muligheter for kvinner og menn.



Konsernet og selskapet arbeider med virkemidler og tiltak som kan fremme likestilling og mangfold, spesielt gjennom faglige og personlige utviklingsplaner og rekruttering av kvinner til lederstillinger.

Det var 2049 ansatte ved utgangen av året, av disse er 572 kvinner (62 %). 62 % av butikksjefene er kvinner. Det jobbes mot at butikksjefstillingen skal være representert med minst 40 % fra ett av kjønnene.

Lønnsattsene for butikkmedarbeidere er tariffbaserte og ikke-diskriminerende. Lønnsatts og tilhørende bonusordning for butikksjef er ikke-diskriminerende.

Selskapet har totalt 501 ansatte i deltidsstillinger ved årsskiftet, og av disse er 336 kvinner (67 %). 144 kvinner og 123 menn var ansatt i midlertidige stillinger. Gjennomsnittlig antall uker foreldrepermisjon for kvinner er 23,2 og for menn 13,2. Selskapet og konsernet arbeider for lik lønn for likt arbeid, god integrering, likestilling mellom kjønn, et godt læringsmiljø, også for lærlinger og arbeidstrening. Andel ufrivillig deltid var på hhv 13,9 % kvinner og 6,7 % menn. Av de deltidsansatte i konsernet er det et snitt på hele 45 % studenter/skoleelever som grunnet sin situasjon ønsker å jobbe deltid. Kvinners andel av menns lønn utgjør 96,5 % totalt blant alle stillinger i selskapet. Styret består av 3 menn og 0 kvinner.

Selskapet jobber kontinuerlig for å fremme likestilling og hindre diskriminering innen alle deler av personalpolitikken. Alle konsernets selskap følger konsernets Retningslinjer innen HR som beskriver fremgangsmåte for håndtering innen de ulike områdene. Områdene har svært stort fokus i ulike interne samarbeidsfora.

Et bærekraftig arbeidsliv står sentralt i konsernets bærekraftstrategi. Med dette menes et arbeidsliv som ser at mangfold og kjønnsbalanse er viktige bidrag for selskapets verdiskapning. NorgesGruppen har målsatt en kjønnsbalanse mellom 40-60 % innen alle områder og nivåer.


Kvinner andel av menns lønn:	Menn	Kvinner	Andel av menns lønn
Operativ leder butikk	47	76	109 %
Butikkmedarbeider	305	496	106 %

I «Operativ leder butikk» er, i tillegg til butikksjef, også stillingsbetegnelsen «Assisterende butikksjef» inntatt.


Det vises også til konsernet NorgesGruppen ASA sin Års- og bærekraftrapport.

Lierstranda, 25.april 2022

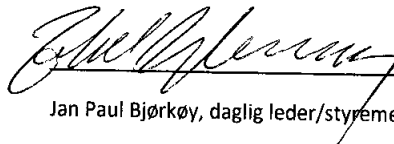
I styret for NG Kiwi Rogaland AS



Terje Navjord, styreleder



Bjarne Sand, styremedlem



Jan Paul Bjørkøy, daglig leder/styremedlem



NG Kiwi Rogaland AS Resultatregnskap 2021

DRIFTSINTEKTER	NOTE	2021	2020
Salgssinntekt	12	3 057 612 973	3 168 640 086
Annen driftsinntekt		157 649 089	151 164 960
Sum driftsinntekter		3 215 262 062	3 319 805 046
DRIFTSKOSTNADER			
Varekostnad	11	2 558 009 277	2 606 104 336
Lønnskostnad	4, 7	258 226 501	272 492 672
Annen driftskostnad	4, 11	253 533 205	240 483 953
Ordinær avskrivning	2	65 932 376	60 015 868
Sum driftskostnader		3 135 701 359	3 179 096 828
Driftsresultat		79 560 703	140 708 217
FINANSINTEKTER OG FINANSKOSTNADER			
Inntekt på investering i datterselskap	3	1 020 000	0
Renteinntekter fra foretak i samme konsern		1 088 589	884 638
Andre finansinntekter		0	33 146
Rentekostnader til foretak i samme konsern		9 703	385 236
Rentekostnader		2 655	172 447
Netto finansinntekter		2 096 231	360 101
Ordinært resultat før skattekostnad		81 656 933	141 068 318
Skattekostnad	10	17 747 333	31 075 979
Årsresultat		63 909 600	109 992 339
OVERFØRINGER OG DISPONERINGER			
Avgitt konsernbidrag	6	71 552 878	6 689 656
Overført til/fra annen egenkapital	6	-7 643 278	103 302 683
Overføringer og disponeringer		63 909 600	109 992 339



NG Kiwi Rogaland AS
Balanse pr. 31. desember

EIENDELER	NOTE	2021	2020
Anleggsmidler			
Immaterielle eiendeler			
Goodwill	2	35 768 482	49 103 073
Sum immaterielle eiendeler		35 768 482	49 103 073
Varige driftsmidler			
Driftsløsøre og inventar	2	233 690 660	227 563 162
Sum varige driftsmidler		233 690 660	227 563 162
Finansielle anleggsmidler			
Investering i datterselskap	3	51 000	51 000
Lån til foretak i samme konsern		0	60 526
Sum finansielle anleggsmidler		51 000	111 526
Sum anleggsmidler		269 510 142	276 777 761
Omløpsmidler			
Varer		159 957 706	147 314 568
Fordringer			
Kundefordringer	8	954 521	972 411
Andre fordringer	8	255 618 823	215 457 965
Sum fordringer		256 573 344	216 430 377
Bankinnskudd, kontanter		14 119 801	14 506 745
Sum omløpsmidler		430 650 850	378 251 690
SUM EIENDELER		700 160 992	655 029 451



NG Kiwi Rogaland AS
Balanse pr. 31. desember

EGENKAPITAL OG GJELD	NOTE	2021	2020
Egenkapital			
Innskutt egenkapital			
Selskapskapital	5,6	25 000 000	25 000 000
Overkurs	6	104 552 707	104 552 707
Sum innskutt egenkapital		129 552 707	129 552 707
Opptjent egenkapital			
Annen egenkapital	6	256 921 962	264 565 239
Sum opptjent egenkapital		256 921 962	264 565 239
Sum egenkapital		386 474 669	394 117 946
Gjeld			
Avsetning for forpliktelser			
Utsatt skatt	10	8 575 701	11 009 949
Sum avsetning for forpliktelser		8 575 701	11 009 949
Kortsiktig gjeld			
Leverandørgjeld		146 161 387	131 862 999
Betalbar skatt	10	0	30 181 339
Skyldige offentlige avgifter		16 959 290	22 395 377
Annen kortsiktig gjeld	8	141 989 946	65 461 841
Sum kortsiktig gjeld		305 110 622	249 901 556
Sum gjeld		313 686 323	260 911 505
SUM EGENKAPITAL OG GJELD		700 160 992	655 029 451

Terje Navjord
Styrets leder

Lierstranda, 25.april 2022
I styret for NG Kiwi Rogaland AS

Bjarne Sand
Styremedlem

Jan Paul Bjørkøy
Daglig leder/styremedlem



NG Kiwi Rogaland AS
Kontantstrømoppstilling

	2021	2020
Kontantstrøm fra operasjonelle aktiviteter		
Ordinært resultat før skattekostnad	81 656 933	141 068 318
Periodens betalte skatt	-30 181 339	-22 962 158
Ordinære avskrivninger	65 932 377	60 015 868
Gevinst/tap ved salg av anleggsmidler og finansielle eiendeler	0	4 496 596
Endring i varebeholdning	-12 643 137	-2 976 826
Endring i kundefordringer	17 890	228 869
Endring i leverandørgjeld	14 298 388	24 332 458
Endring i andre tidsavgrensningsposter	-32 511 484	7 825 149
Justering poster klassifisert som finansieringsaktiviteter	-1 020 000	0
Netto kontantstrøm fra operasjonelle aktiviteter	85 549 628	212 028 274
Kontantstrøm fra investeringsaktiviteter		
Utbetalinger ved kjøp av varige driftsmidler	-58 725 284	-70 022 025
Netto kontantstrøm fra investeringsaktiviteter	-58 725 284	-70 022 025
Kontantstrøm fra finansieringsaktiviteter		
Netto endring i langsiktig gjeld	0	-27 600 000
Langsiktig utlån til konsernselskaper	60 526	363 158
Endring i kortsiktig gjeld	390 128	528 243
Mottat utbytte	1 020 000	0
Utbetaling av konsernbidrag	-8 576 482	-100 000 000
Endring mellomværende konsernkontosystem	-20 105 461	-12 730 277
Netto kontantstrøm fra finansieringsaktiviteter	-27 211 288	-139 438 876
Netto endring i bankinnskudd, kontanter og lignende	-386 944	2 567 374
Beholdning av bankinnskudd, kontanter og lignende pr. 1. januar	14 506 745	11 939 372
Beholdning av bankinnskudd, kontanter og lignende pr 31.12	14 119 801	14 506 746

Selskapets konsernkonto er i regnskapet ikke klassifisert som bankinnskudd, men som mellomværende med selskap i samme konsern.



NG Kiwi Rogaland AS Noter til regnskapet 2021

Note 1, Regnskapsprinsipper

Regnskapet er satt opp i samsvar med regnskapslovens bestemmelser og god regnskapskikk i Norge.

Inntektsføring

Inntekter resultatføres når de er opptjent. Inntektsføring skjer normalt på leveringstidspunkt ved salg av varer eller i takt med utførelsen ved salg av tjenester. Inntektene regnskapsføres med verdien av vederlaget på transaksjonstidspunktet.

Kostnader

Kostnader regnskapsføres som hovedregel i samme periode som tilhørende inntekt. I de tilfeller det ikke er klar sammenheng mellom utgifter og inntekter fastsettes fordelingen etter skjønsmessige kriterier. Øvrige unntak fra sammenstillingsprinsippet er angitt der det er aktuelt.

Omløpsmidler og kortsiktig gjeld

Omløpsmidler og kortsiktig gjeld omfatter normalt poster som forfaller til betaling innen ett år etter siste dag i regnskapsåret, samt poster som knytter seg til varekretsløpet. Omløpsmidler vurderes til laveste verdi av anskaffelseskost og antatt virkelig verdi

Anleggsmidler og langsiktig gjeld

Anleggsmidler omfatter eiendeler bestemt til varig eie og bruk for virksomheten. Varige driftsmidler føres opp i balansen til anskaffelseskost og avskrives lineært over driftsmidlets forventede økonomiske levetid. Varige driftsmidler nedskrives til virkelig verdi ved verdifall som forventes ikke å være av forbigående art. Nedskrivninger blir reversert dersom grunnlaget for nedskrivningen ikke lenger er til stede. Gjeld som faller til betaling senere enn ett år etter balansedagen er klassifisert som langsiktig gjeld. Første års avdrag er klassifisert som kortsiktig gjeld.

Leiekostnader

Leiekostnader betraktes som operasjonelle. Kostnader regnskapsføres løpende.

Aksjer i datterselskaper

Datterselskaper er selskaper hvor man har bestemmende innflytelse. Aksjer i datterselskaper er behandlet etter kostmetoden i selskapsregnskapet. Nedskrivninger er foretatt dersom virkelig antatt verdi er lavere enn kostpris og dette ikke er av forbigående art. Mottatte utbytter fra datterselskaper inntektsføres som finansinntekt.

Varer

Varer er vurdert til laveste verdi av anskaffelseskost og virkelig verdi.

Fordringer

Kundefordringer og andre fordringer er oppført i balansen til pålydende etter fradrag for avsetning til forventet tap. Avsetning til tap på fordringer gjøres på grunnlag av en individuell vurdering av de enkelte fordringene.

Goodwill

Goodwill er oppført i balansen til historisk anskaffelseskost fratrukket akkumulerte avskrivninger. Goodwill avskrives over antatt levetid som er sannsynliggjort ved kalkyler i forbindelse med oppkjøpet. Nedskrivninger er foretatt enkeltvis dersom virkelig antatt verdi er lavere enn bokført verdi og dette ikke er av forbigående art.

Klassifisering

Det foreligger en rekke ulike avtaleelementer mellom leverandørene og dagligvareselskapet med tilhørende rettigheter og forpliktelser, ytelser og motytelser. Sammensatte avtaleelementer, generelt benevnt i bransjen som joint marketing (JM), er beheftet med betydelig skjønn med hensyn til presentasjon i regnskapet. En andel av JM er knyttet til kostnadsdekning for felles markedsføring og er presentert som reduserte andre driftskostnader i regnskapet. En andel av JM er knyttet til andre motytelser og inngår i andre inntekter. Resterende JM er presentert som redusert varekostnad.

Pensjoner

Innskuddsbaserte pensjonsordninger

Innskuddsbaserte pensjonsordninger periodiseres i henhold til sammenstillingsprinsippet ved at pensjonspremien resultatføres når den påløper.

Avtalefestet pensjon

Avtalefestet pensjon (AFP) fra 1.1.2011 medfører løpende kostnadsføring og ingen balanseføring av fremtidige forpliktelser.

Skatt

Skattekostnaden i resultatregnskapet omfatter periodens betalbare skatt som blir utlignet og forfaller til betaling i neste regnskapsår og endring i utsatt skatt. Endring i utsatt skatt som er knyttet til poster ført direkte mot egenkapitalen, inngår ikke i skattekostnaden, men er ført direkte mot egenkapitalen. Utsatt skatt er beregnet med aktuell skattesats på grunnlag av skattereduserende og skatteøkende midlertidige forskjeller som eksisterer mellom regnskapsmessige og skattemessige verdier. Skatteøkende og skattereduserende midlertidige forskjeller som reverseres eller kan reverseres i samme periode er utlignet og nettoført. Utsatt skattefordel er balanseført i den grad det er sannsynliggjort at denne kan bli nyttegjort.



Kontantstrøm

Kontantstrømpoppstillingen er utarbeidet etter den indirekte metoden. I kontanter inngår kasse- og bankbeholdning.

Konsernregnskap

NG Kiwi Rogaland AS er et selskap innenfor NorgesGruppen ASA-konsernet, og inngår i NorgesGruppen ASA sitt konsernregnskap.

I henhold til regnskapslovens § 3-7 har selskapet ikke utarbeidet eget konsernregnskap.

NorgesGruppen ASA sitt konsernregnskap kan hentes ut på www.norgesgruppen.no.

Note 2, Varige driftsmidler/goodwill

	Driftsløsøre og inventar	Goodwill
Anskaffelseskost 01.01.2021	670 932 568	305 059 224
Årets tilgang	58 725 284	0
Årets avgang	-26 667 828	0
Anskaffelseskost 31.12.2021	702 990 024	305 059 224
Akk. av- og nedskrivninger 01.01.2021	443 369 406	255 956 151
Årets avskrivninger	52 597 786	13 334 591
Akk. av- og nedskrivninger avgang	-26 667 828	0
Akk. av- og nedskrivninger 31.12.2021	469 299 364	269 290 742
Bokført verdi 31.12.2021	233 690 660	35 768 482
Økonomisk levetid (år)	3-10 år	10 år
Avskrivningsplan	lineær	lineær

Forventet økonomisk levetid for goodwill

Goodwill har oppstått gjennom fusjoner og/eller oppkjøp som er av strategisk betydning for å bevare og styrke virksomhetens dominerende markedsposisjon.

Den økonomiske levetiden for selskapets goodwill er således vurdert til å overstige 5 år.

Leie/leasing

Selskapet har inngått operasjonelle husleieavtaler av ulik varighet. Kostnadsført husleie for 2021 utgjør NOK 94 149 042.

Andre operasjonelle leieavtaler er ansett å utgjøre en uvesentlig størrelse for selskapet og spesifiseres ikke nærmere.

Note 3, Investering i datterselskap

	Forretnings- kontor	Stemme og eierandel	Resultat 2021	Egenkapital 31.12.2021	Bokført verdi
Lundehaugen Mat AS	Lierstranda	51,0 %	6 515 165	9 220 281	51 000
Sum					51 000

Note 4, Lønnskostnad, antall ansatte, godtgjørelse, lån til ansatte mm.

	2021	2020
Lønn	214 231 809	226 396 973
Arbeidsgiveravgift	32 522 772	33 352 839
Pensjonskostnader	8 415 353	8 435 001
Andre personalkostnader	3 056 567	4 307 859
Sum	258 226 501	272 492 672

Antall sysselsatte årsverk	411	403
----------------------------	-----	-----

Lån til ansatte

Selskapet har ikke lån til ansatte.



Ytelser til styret og ledende personer

Det er ikke gitt lån til daglig leder. Det er ikke utbetalt lønn, pensjon eller andre godtgjørelser til daglig leder.
Det er ikke utbetalt honorar eller andre godtgjørelser til styrets medlemmer. Det er ikke gitt lån til styrets medlemmer.
Daglig leder eller styremedlemmer har ikke krav på særskilt vederlag, bonus eller sluttpakke ved opphør av vervet.

Honorarer til selskapets revisor	2021	2020
Lovpålagt revisjon	148 450	144 750
Andre tjenester	21 780	19 330

Note 5, Aksjekapital og aksjonærinformasjon

Aksjekapital

Pr. 31. desember 2021 består selskapets aksjekapital av 1 000 aksjer, hver pålydende kr 25 000, samlet pålydende kr 25 000 000.
Samtlige aksjer eies av Kiwi Butikkdrift AS.

Note 6, Egenkapital

	Aksje- kapital	Overkurs	Annen egenkapital	Sum egenkapital
Egenkapital 01.01.2021	25 000 000	104 552 707	264 565 239	394 117 946
Årets endring i egenkapital:				
Konsernbidrag avgitt	0	0	-71 552 878	-71 552 878
Årsresultat	0	0	63 909 600	63 909 600
Egenkapital 31.12.2021	25 000 000	104 552 707	256 921 962	386 474 669

Note 7, Pensjonskostnader, -midler og -forpliktelser

Selskapet er pliktig til å ha tjenestepensjonsordning etter lov om obligatorisk tjenestepensjon, og har pensjonsordning som tilfredsstiller kravene i denne loven.

Selskapet har etablert en innskuddsbasert pensjonsordning for sine ansatte. Selskapet betaler faste bidrag til et forsikringselskap. Selskapet har ingen ytterligere betalingsforpliktelser etter at innskuddene er betalt. Tilskuddet utgjør fra 3 til 8 % av pensjonsgrunnlaget.
690 ansatte omfattes av ordningen. Kostnadsført tilskudd inngår i lønnskostnaden og utgjør kr 7 045 832 i 2021. Se note for lønnskostnader.

Avtalefestet pensjon

Selskapet har AFP-ordning for ansatte. Det foreligger ikke tilstrekkelig informasjon for å muliggjøre innregning av forpliktelse i årsregnskapet. Dette medfører at ingen forpliktelse for denne ordningen er balanseført.

Netto pensjonskostnad knyttet til AFP-pensjon er kr 1 369 521

Note 8, Mellomværende med selskap i samme konsern

	Kundefordringer		Andre kortsiktige fordringer		Andre langsiktige fordringer	
	2021	2020	2021	2020	2021	2020
Foretak i samme konsern	172 445	53 860	194 379 939	157 822 526	0	60 526

	Leverandørgjeld		Annen kortsiktig gjeld	
	2021	2020	2021	2020
Foretak i samme konsern	82 161 821	71 924 310	91 734 458	8 590 715

Andre kortsiktige fordringer består av årsbonuser og selskapets konsernkontosystem.
Annen kortsiktig gjeld består av skyldning konsernbidrag.

Note 9, Pantestillelser og garantier



Konsernet har inngått en felles skatetrekkgaranti som sikkerhet for de ansattes skatetrekksmidler. Selskapet er, i likhet med de andre selskapene i konsernet, solidarisk ansvarlig for trekk knyttet til konsernkontosystemet.

Note 10, Skattekostnad

Spesifikasjon av skattekostnad i resultatregnskapet	2021	2020
Betalbar skatt	0	30 181 339
Endring utsatt skatt	-2 434 248	-992 186
Skatt av konsernbidrag	20 181 581	1 886 826
Skattekostnad ordinært resultat	17 747 333	31 075 979
Beregning av årets skattegrunnlag	2021	2020
Regnskapsmessig resultat før skatt	81 656 933	141 068 318
Endring i midlertidige forskjeller	11 064 765	4 509 936
Permanente forskjeller	-987 240	186 134
Avgitt konsernbidrag	-91 734 458	-8 576 482
Årets skattegrunnlag	0	137 187 906
Betalbar skatt	0	30 181 339
Midlertidige forskjeller	2021	2020
Driftsmidler	39 063 458	50 074 223
Utestående fordringer	-83 000	-29 000
Netto midlertidige forskjeller	38 980 458	50 045 223
Netto utsatt skattefordel / forpliktelse i balansen	8 575 701	11 009 949
Endringer i utsatt skatt	2021	2020
Balanse 1.1	11 009 949	12 002 135
Innregnet mot resultat	-2 434 248	-992 186
Balanse 31.12	8 575 701	11 009 949
Avstemming fra nominell til faktisk skattesats		
Regnskapsmessig resultat før skatt	81 656 933	141 068 318
Forventet skatt etter nominell skattesats	17 964 525	31 035 030
Permanente forskjeller	-217 193	40 949
Sum skattekostnad	17 747 333	31 075 979
Effektiv skattesats	21,7 %	22,0 %

Note 11, Nærstående parter

Selskapet har i 2021 kjøpt varer fra andre selskap i samme konsern med kr 2 519 899 126. Selskapet har også leid lokaler fra andre selskaper i konsernet med kr 95 367 997. Det er kjøpt ulike administrative tjenester fra andre selskaper i konsernet. Transaksjonene er i henhold til armlengdes prinsipp.

Note 12, Covid-19

Myndighetenes smitteverntiltak har i hovedsak, i 2021 som i 2020, gitt høyere omsetning for selskapet enn det som har vært vanlig tidligere år, og dermed er en del prosentbaserte nøkkeltall fortsatt gode.



Deloitte AS
Dronning Eufemias gate 14
Postboks 221 Sentrum
NO-0103 Oslo
Norway

Tel: +47 23 27 90 00
www.deloitte.no

Til generalforsamlingen i NG Kiwi Rogaland AS

UAVHENGIG REVISORS BERETNING

Konklusjon

Vi har revidert NG Kiwi Rogaland ASs årsregnskap som består av balanse per 31. desember 2021, resultatregnskap og kontantstrømpstilling for regnskapsåret avsluttet per denne datoen og noter til årsregnskapet, herunder et sammendrag av viktige regnskapsprinsipper.

Etter vår mening

- oppfyller årsregnskapet gjeldende lovkrav, og
- gir årsregnskapet et rettviseende bilde av selskapets finansielle stilling per 31. desember 2021, og av dets resultater og kontantstrømmer for regnskapsåret avsluttet per denne datoen i samsvar med regnskapslovens regler og god regnskapsskikk i Norge.

Grunnlag for konklusjonen

Vi har gjennomført revisjonen i samsvar med de internasjonale revisjonsstandardene International Standards on Auditing (ISA-ene). Våre oppgaver og plikter i henhold til disse standardene er beskrevet nedenfor under *Revisors oppgaver og plikter ved revisjonen av årsregnskapet*. Vi er uavhengige av selskapet slik det kreves i lov, forskrift og International Code of Ethics for Professional Accountants utstedt av the International Ethics Standards Board for Accountants (IESBA-reglene), og vi har overholdt våre øvrige etiske forpliktelser i samsvar med disse kravene. Innhentet revisjonsbevis er etter vår vurdering tilstrekkelig og hensiktsmessig som grunnlag for vår konklusjon.

Øvrig informasjon

Styret og daglig leder (ledelsen) er ansvarlige for informasjonen i årsberetningen. Øvrig informasjon omfatter informasjon i årsrapporten bortsett fra årsregnskapet og den tilhørende revisjonsberetningen. Vår konklusjon om årsregnskapet ovenfor dekker ikke informasjonen i årsberetningen.

I forbindelse med revisjonen av årsregnskapet er det vår oppgave å lese årsberetningen. Formålet er å vurdere hvorvidt det foreligger vesentlig inkonsistens mellom årsberetningen og årsregnskapet og den kunnskap vi har opparbeidet oss under revisjonen av årsregnskapet, eller hvorvidt informasjon i årsberetningen ellers fremstår som vesentlig feil. Vi har plikt til å rapportere dersom årsberetningen fremstår som vesentlig feil. Vi har ingenting å rapportere i så henseende.

Basert på kunnskapen vi har opparbeidet oss i revisjonen, mener vi at årsberetningen

- er konsistent med årsregnskapet og
- inneholder de opplysninger som skal gis i henhold til gjeldende lovkrav.

Ledelsens ansvar for årsregnskapet

Ledelsen er ansvarlig for å utarbeide årsregnskapet og for at det gir et rettviseende bilde i samsvar med regnskapslovens regler og god regnskapsskikk i Norge. Ledelsen er også ansvarlig for slik internkontroll som den finner nødvendig for å kunne utarbeide et årsregnskap som ikke inneholder vesentlig feilinformasjon, verken som følge av misligheter eller utilsiktede feil.

Deloitte refers to one or more of Deloitte Touche Tohmatsu Limited ("DTTL"), its global network of member firms, and their related entities (collectively, the "Deloitte organization"). DTTL (also referred to as "Deloitte Global") and each of its member firms and related entities are legally separate and independent entities, which cannot obligate or bind each other in respect of third parties. DTTL and each DTTL member firm and related entity is liable only for its own acts and omissions, and not those of each other. DTTL does not provide services to clients. Please see www.deloitte.no to learn more.

© Deloitte AS

Registrert i Foretaksregisteret Medlemmer av Den norske Revisorforening
Organisasjonsnummer: 980 211 282

Pernico Dokumentnrøkket: BWWAM-XS8CO-WAERO-2KZEI-10M5I-78XSG



Deloitte

side 2
Uavhengig revisors beretning -
NG Kiwi Rogaland AS

Ved utarbeidelsen av årsregnskapet må ledelsen ta standpunkt til selskapets evne til fortsatt drift og opplyse om forhold av betydning for fortsatt drift. Forutsetningen om fortsatt drift skal legges til grunn for årsregnskapet så lenge det ikke er sannsynlig at virksomheten vil bli avvirket.

Revisors oppgaver og plikter ved revisjonen av årsregnskapet

Vårt mål er å oppnå betryggende sikkerhet for at årsregnskapet som helhet ikke inneholder vesentlig feilinformasjon, verken som følge av misligheter eller utilsiktede feil, og å avgi en revisjonsberetning som inneholder vår konklusjon. Betryggende sikkerhet er en høy grad av sikkerhet, men ingen garanti for at en revisjon utført i samsvar med ISA-ene, alltid vil avdekke vesentlig feilinformasjon som eksisterer. Feilinformasjon kan oppstå som følge av misligheter eller utilsiktede feil. Feilinformasjon blir vurdert som vesentlig dersom den enkeltvis eller samlet med rimelighet kan forventes å påvirke økonomiske beslutninger som brukerne foretar basert på årsregnskapet.

Som del av en revisjon i samsvar med ISA-ene, utøver vi profesjonelt skjønn og utviser profesjonell skepsis gjennom hele revisjonen. I tillegg:

- identifiserer og vurderer vi risikoen for vesentlig feilinformasjon i regnskapet, enten det skyldes misligheter eller utilsiktede feil. Vi utformer og gjennomfører revisjonshandlinger for å håndtere slike risikoer, og innhenter revisjonsbevis som er tilstrekkelig og hensiktsmessig som grunnlag for vår konklusjon. Risikoen for at vesentlig feilinformasjon som følge av misligheter ikke blir avdekket, er høyere enn for feilinformasjon som skyldes utilsiktede feil, siden misligheter kan innebære samarbeid, forfalskning, bevisste utelatelser, uriktige fremstillinger eller overstyring av internkontroll.
- opparbeider vi oss en forståelse av den interne kontroll som er relevant for revisjonen, for å utforme revisjonshandlinger som er hensiktsmessige etter omstendighetene, men ikke for å gi uttrykk for en mening om effektiviteten av selskapets interne kontroll.
- evaluerer vi om de anvendte regnskapsprinsippene er hensiktsmessige og om regnskapsestimaterne og tilhørende noteopplysninger utarbeidet av ledelsen er rimelige.
- konkluderer vi på hensiktsmessigheten av ledelsens bruk av fortsatt drift-forutsetningen ved avleggelsen av årsregnskapet, basert på innhentede revisjonsbevis, og hvorvidt det foreligger vesentlig usikkerhet knyttet til hendelser eller forhold som kan skape tvil av betydning om selskapets evne til fortsatt drift. Dersom vi konkluderer med at det eksisterer vesentlig usikkerhet, kreves det at vi i revisjonsberetningen henleder oppmerksomheten på tilleggsopplysningene i årsregnskapet, eller, dersom slike tilleggsopplysninger ikke er tilstrekkelige, at vi modifiserer vår konklusjon. Våre konklusjoner er basert på revisjonsbevis innhentet inntil datoen for revisjonsberetningen. Etterfølgende hendelser eller forhold kan imidlertid medføre at selskapet ikke fortsetter driften.
- evaluerer vi den samlede presentasjonen, strukturen og innholdet i årsregnskapet, inkludert tilleggsopplysningene, og hvorvidt årsregnskapet gir uttrykk for de underliggende transaksjonene og hendelsene på en måte som gir et rettviseende bilde.

Vi kommuniserer med styret blant annet om det planlagte omfanget av revisjonen og til hvilken tid revisjonsarbeidet skal utføres. Vi utveksler også informasjon om forhold av betydning som vi har avdekket i løpet av revisjonen, herunder om eventuelle svakheter av betydning i den interne kontrollen.

Oslo, 25. april 2022
Deloitte AS

Stian Jilg-Scherven
statsautorisert revisor

Pemneo Dokumentnøkkel: BWKAM-XS8CO-WAEKO-2K2E-10M5I-78X56



PENNEO

Signaturene i dette dokumentet er juridisk bindende. Dokument signert med "Penneo™" - sikker digital signatur.
De signerende parter sin identitet er registrert, og er listet nedenfor.

"Med min signatur bekrefter jeg alle datoer og innholdet i dette dokument."

Stian Jilg-Scherven

Statsautorisert revisor

Serienummer: 9578-5999-4-1167624

IP: 77.16.xxx.xxx

2022-04-19 10:19:42 UTC



Penneo Dokumentnøkkel: BWXAM-X58CO-WAEKO-2X2EI-10M5I-78X5G

Dokumentet er signert digitalt, med **Penneo.com**. Alle digitale signatur-data i dokumentet er sikret og validert av den datamaskin-utregnede hash-verdien av det opprinnelige dokument. Dokumentet er låst og tids-stemplet med et sertifikat fra en betrodd tredjepart. All kryptografisk bevis er integrert i denne PDF, for fremtidig validering (hvis nødvendig).

Hvordan bekrefter at dette dokumentet er originalen?

Dokumentet er beskyttet av ett Adobe CDS sertifikat. Når du åpner dokumentet i

Adobe Reader, skal du kunne se at dokumentet er sertifisert av **Penneo e-signature service <penneo@penneo.com>**. Dette garanterer at innholdet i dokumentet ikke har blitt endret.

Det er lett å kontrollere de kryptografiske beviser som er lokalisert inne i dokumentet, med Penneo validator - <https://penneo.com/validate>