



ÅRSREGNSKAPET FOR REGNSKAPSÅRET 2020 - GENERELL INFORMASJON

Enheten

Organisasjonsnummer: 910 916 750
Organisasjonsform: Aksjeselskap
Foretaksnavn: ARPARO AS
Forretningsadresse: Skålavegen 1002
6456 SKÅLA

Regnskapsår

Årsregnskapets periode: 01.01.2020 - 31.12.2020

Konsern

Mørselskap i konsern: Ja
Konsernregnskap lagt ved: Ja

Regnskapsregler

Regler for små foretak benyttet: Nei
Benyttet ved utarbeidelsen av årsregnskapet til selskapet: Regnskapslovens alminnelige regler
Benyttet ved utarbeidelsen av årsregnskapet til konsernet: Regnskapslovens alminnelige regler

Årsregnskapet fastsatt av kompetent organ

Bekreftet av representant for selskapet: ALF AHDELL
Dato for fastsettelse av årsregnskapet: 10.05.2021

Grunnlag for avgivelse

År 2020: Årsregnskapet er elektronisk innlevert
År 2019: Tall er hentet fra elektronisk innlevert årsregnskap fra 2020

Det er ikke krav til at årsregnskapet m.v. som sendes til Regnskapsregisteret er undertegnet. Kontrollen på at dette er utført ligger hos revisor/enhetens øverste organ. Sikkerheten ivaretas ved at innsender har rolle/rettighet for innsending av årsregnskapet via Altinn, og ved at det bekreftes at årsregnskapet er fastsatt av kompetent organ.

Brønnøysundregistrene, 17.07.2022



Resultatregnskap

Beløp i: NOK	Note	2020	2019
RESULTATREGNSKAP			
Inntekter			
Salgsinntekt	3, 14, 16		
Annen driftsinntekt	7, 17, 20	3 911 604	3 849 996
Sum inntekter		3 911 604	3 849 996
Kostnader			
Lønnskostnad	5, 6		
Avskrivning av driftsmidler og immaterielle eiendeler	7, 21	411 482	1 320 870
Annen driftskostnad	5, 21	45 000	86 102
Sum kostnader		456 482	1 406 972
Driftsresultat		3 455 122	2 443 024
Finansinntekter og finanskostnader			
Annen renteinntekt		93 055	273 824
Sum finansinntekter		93 055	273 824
Annen rentekostnad		166 310	11 470
Sum finanskostnader		166 310	11 470
Netto finans		-73 255	262 354
Ordinært resultat før skattekostnad		3 381 866	2 705 378
Skattekostnad på ordinært resultat	11, 18	744 010	595 145
Ordinært resultat etter skattekostnad		2 637 856	2 110 233
Årsresultat		2 637 856	2 110 233
Årsresultat etter minoritetsinteresser		2 637 856	2 110 233
Totalresultat		2 637 856	2 110 233
Overføringer og disponeringer			



Resultatregnskap

Beløp i: NOK	Note	2020	2019
Ordinært utbytte	12	540 000	1 080 000
Avsatt til annen egenkapital	12	2 097 856	1 030 233
Sum overføringer og disponeringer		2 637 856	2 110 233



Balanse

Beløp i: NOK	Note	2020	2019
BALANSE - EIENDELER			
Anleggsmidler			
Immaterielle eiendeler			
Utsatt skattefordel	11	1 251 665	1 148 550
Sum immaterielle eiendeler		1 251 665	1 148 550
Varige driftsmidler			
Tomter, bygninger o.a. fast eiendom	7, 10	4 907 896	5 317 166
Maskiner og anlegg	7, 10, 21		
Driftsløsøre, inventar o.a. utstyr	7, 10, 21		2 212
Sum varige driftsmidler		4 907 896	5 319 379
Finansielle anleggsmidler			
Investering i datterselskap	8	39 663 763	36 660 318
Investeringer i aksjer og andeler		152 350	152 350
Sum finansielle anleggsmidler		39 816 113	36 812 668
Sum anleggsmidler		45 975 674	43 280 596
Omløpsmidler			
Varer			
Lager av varer og annen beholdning	4, 10		
Fordringer			
Kundefordringer	10, 14		
Kundefordringer på selskap i samme konsern	10, 17		
Andre kortsiktige fordringer	10, 17		154 348
Konsernfordringer	10, 17	14 043 914	11 697 804
Sum fordringer		14 043 914	11 852 152
Bankinnskudd, kontanter og lignende			
Bankinnskudd, kontanter o.l.	10, 15	10 407 345	12 337 463
Sum bankinnskudd, kontanter og lignende		10 407 345	12 337 463



Balanse

Beløp i: NOK	Note	2020	2019
Sum omløpsmidler		24 451 259	24 189 615
SUM EIENDELER		70 426 933	67 470 212

BALANSE - EGENKAPITAL OG GJELD

Egenkapital

Innskutt egenkapital

Aksjekapital	12, 13	4 590 000	4 590 000
Beholdning av egne aksjer	13, 19	-3 570 000	
Overkurs	12	11 880 000	11 880 000
Sum innskutt egenkapital		12 900 000	16 470 000

Opptjent egenkapital

Annen egenkapital	12	43 604 682	48 856 826
Sum opptjent egenkapital		43 604 682	48 856 826
Sum egenkapital		56 504 682	65 326 826

Gjeld

Langsiktig gjeld

Pensjonsforpliktelser	6		
Utsatt skatt	11		
Annen langsiktig gjeld			
Gjeld til kredittinstitusjoner	9, 10	9 500 000	
Sum annen langsiktig gjeld		9 500 000	
Sum langsiktig gjeld		9 500 000	0

Kortsiktig gjeld

Gjeld til kredittinstitusjoner	9, 10		
Betalbar skatt	11, 18		880 451
Utbytte		540 000	1 080 000
Kortsiktig konserngjeld	17	3 850 570	182 935
Annen kortsiktig gjeld		31 681	
Sum kortsiktig gjeld		4 422 251	2 143 386



Balanse

Beløp i: NOK	Note	2020	2019
Sum gjeld		13 922 251	2 143 386
SUM EGENKAPITAL OG GJELD		70 426 933	67 470 212



Konsernets resultatregnskap

Beløp i: NOK	Note	2020	2019
RESULTATREGNSKAP			
Inntekter			
Salgsinntekt	3, 16	187 564 000	193 833 000
Annen driftsinntekt	7, 17, 20	795 000	31 000
Sum inntekter		188 359 000	193 864 000
Kostnader			
Varekostnad		120 154 000	118 324 000
Lønnskostnader	5, 6	54 951 000	55 511 000
Avskrivninger på varige driftsmidler	7	1 822 000	2 195 000
Annen driftskostnad	5	13 161 000	13 327 000
Sum kostnader		190 088 000	189 357 000
Driftsresultat		-1 729 000	4 507 000
Finansinntekter og finanskostnader			
Inntekter på investering i datterselskap	17		
Annen renteinntekt		126 000	290 000
Annen finansinntekt		2 622 000	569 000
Sum finansinntekter		2 747 000	859 000
Verdireduksjon markedsbaserte omløpsmidler	8		
Annen rentekostnad		318 000	121 000
Annen finanskostnad	21	2 864 000	1 440 000
Sum finanskostnader		3 182 000	1 561 000
Netto finans		-435 000	-701 000
Ordinært resultat før skattekostnad		-2 163 000	3 806 000
Skattekostnad på ordinært resultat	11	-674 000	707 000
Ordinært resultat etter skattekostnad		-1 489 000	3 099 000
Årsresultat	12	-1 489 000	3 099 000
Årsresultat etter minoritetsinteresser		-1 489 000	3 099 000



Konsernets resultatregnskap

Beløp i: NOK	Note	2020	2019
Totalresultat		-1 489 000	3 099 000
Overføringer og disponeringer			
Ordinært utbytte		540 000	1 080 000
Avsatt til annen egenkapital	12	-2 029 000	2 019 000
Overført fra annen egenkapital	12		
Sum overføringer og disponeringer		-1 489 000	3 099 000



Konsernets balanse

Beløp i: NOK	Note	2020	2019
BALANSE - EIENDELER			
Anleggsmidler			
Immaterielle eiendeler			
Utsatt skattefordel	11	3 608 000	2 933 000
Sum immaterielle eiendeler		3 608 000	2 933 000
Varige driftsmidler			
Tomter, bygn. o.a. fast eiendom	7, 10	5 618 000	6 151 000
Maskiner og anlegg	7, 10	4 834 000	1 574 000
Driftsløsøre, inventar o.a. utstyr	7, 10	428 000	839 000
Sum varige driftsmidler		10 880 000	8 565 000
Finansielle anleggsmidler			
Investering i datterselskap	8		
Investeringer i aksjer og andeler		152 000	152 000
Obligasjoner	5, 10		
Sum finansielle anleggsmidler		152 000	152 000
Sum anleggsmidler		14 641 000	11 650 000
Omløpsmidler			
Varer			
Sum varer	4, 10	22 559 000	28 134 000
Fordringer			
Kundefordringer	10	29 161 000	24 084 000
Andre fordringer	10	1 555 000	1 831 000
Konsernfordringer	10, 17		
Krav på innbetaling av selskapskapital	10, 14	4 958 000	4 642 000
Sum fordringer		35 674 000	30 557 000
Investeringer			
Markedsbaserte aksjer	8		
Bankinnskudd, kontanter og lignende			
Bankinnskudd, kontanter o.l.	10, 15	15 703 000	20 288 000



Konsernets balanse

Beløp i: NOK	Note	2020	2019
Betalbar skatt	11	39 000	880 000
Skyldig offentlige avgifter		6 040 000	4 474 000
Utbytte		540 000	1 080 000
Kortsiktig konserngjeld	17		
Annen kortsiktig gjeld		11 418 000	10 750 000
Sum kortsiktig gjeld		29 912 000	31 232 000
Sum gjeld		42 633 000	31 737 000
SUM EGENKAPITAL OG GJELD		88 577 000	90 630 000



BDO AS
Nøisomhed
Serviceboks 15
6405 Molde

Uavhengig revisors beretning

Til generalforsamlingen i Arparo AS

Uttalelse om revisjonen av årsregnskapet

Konklusjon

Vi har revidert Arparo AS sitt årsregnskap.

Årsregnskapet består av:

- Selskapsregnskapet, som består av balanse per 31. desember 2020, resultatregnskap og kontantstrømoppstilling for regnskapsåret avsluttet per denne datoen og noter, herunder et sammendrag av viktige regnskapsprinsipper, og
- Konsernregnskapet, som består av balanse per 31. desember 2020, resultatregnskap og kontantstrømoppstilling for regnskapsåret avsluttet per denne datoen og noter, herunder et sammendrag av viktige regnskapsprinsipper.

Etter vår mening:

- Er årsregnskapet avgitt i samsvar med lov og forskrifter
- Gir selskapsregnskapet et rettviseende bilde av den finansielle stillingen til Arparo AS per 31. desember 2020 og av selskapets resultater og kontantstrømmer for regnskapsåret som ble avsluttet per denne datoen i samsvar med regnskapslovens regler og god regnskapsskikk i Norge
- Gir konsernregnskapet et rettviseende bilde av den finansielle stillingen til konsernet Arparo AS per 31. desember 2020 og av konsernets resultater og kontantstrømmer for regnskapsåret som ble avsluttet per denne datoen i samsvar med regnskapslovens regler og god regnskapsskikk i Norge.

Grunnlag for konklusjonen

Vi har gjennomført revisjonen i samsvar med lov, forskrift og god revisjonsskikk i Norge, herunder de internasjonale revisjonsstandardene International Standards on Auditing (ISA-ene). Våre oppgaver og plikter i henhold til disse standardene er beskrevet i Revisors oppgaver og plikter ved revisjon av årsregnskapet. Vi er uavhengige av selskapet slik det kreves i lov og forskrift, og har overholdt våre øvrige etiske forpliktelser i samsvar med disse kravene. Etter vår oppfatning er innhentet revisjonsbevis tilstrekkelig og hensiktsmessig som grunnlag for vår konklusjon.

Annen informasjon

Ledelsen er ansvarlig for annen informasjon. Annen informasjon består av årsberetningen.

Vår uttalelse om revisjonen av årsregnskapet dekker ikke annen informasjon, og vi attesterer ikke den andre informasjonen.

I forbindelse med revisjonen av årsregnskapet er det vår oppgave å lese annen informasjon identifisert ovenfor med det formål å vurdere hvorvidt det foreligger vesentlig inkonsistens mellom annen informasjon og årsregnskapet, kunnskap vi har opparbeidet oss under revisjonen, eller hvorvidt den tilsynelatende inneholder vesentlig feilinformasjon.



Dersom vi, på bakgrunn av arbeidet vi har utført, konkluderer med at disse andre opplysningene inneholder vesentlig feilinformasjon, er vi pålagt å uttale oss om dette. Vi har ingenting å rapportere i så henseende.

Styret og daglig leders ansvar for årsregnskapet

Styret og daglig leder (ledelsen) er ansvarlig for å utarbeide årsregnskapet i samsvar med lov og forskrifter, herunder for at det gir et rettviseende bilde i samsvar med regnskapslovens regler og god regnskapsskikk i Norge. Ledelsen er også ansvarlig for slik intern kontroll som den finner nødvendig for å kunne utarbeide et årsregnskap som ikke inneholder vesentlig feilinformasjon, verken som følge av misligheter eller utilsiktede feil.

Ved utarbeidelsen av årsregnskapet må ledelsen ta standpunkt til selskapets og konsernets evne til fortsatt drift og opplyse om forhold av betydning for fortsatt drift. Forutsetningen om fortsatt drift skal legges til grunn for årsregnskapet så lenge det ikke er sannsynlig at virksomheten vil bli avvirket.

Revisors oppgaver og plikter ved revisjonen av årsregnskapet

Vårt mål er å oppnå betryggende sikkerhet for at årsregnskapet som helhet ikke inneholder vesentlig feilinformasjon, verken som følge av misligheter eller utilsiktede feil, og å avgi en revisjonsberetning som inneholder vår konklusjon. Betryggende sikkerhet er en høy grad av sikkerhet, men ingen garanti for at en revisjon utført i samsvar med lov, forskrift og god revisjonsskikk i Norge, herunder ISA-ene, alltid vil avdekke vesentlig feilinformasjon som eksisterer. Feilinformasjon kan oppstå som følge av misligheter eller utilsiktede feil. Feilinformasjon blir vurdert som vesentlig dersom den enkeltvis eller samlet med rimelighet kan forventes å påvirke økonomiske beslutninger som brukerne foretar basert på årsregnskapet.

For videre beskrivelse av revisors oppgaver og plikter vises det til:
<https://revisorforeningen.no/revisjonsberetninger>

Uttalelse om andre lovmessige krav

Konklusjon om årsberetningen

Basert på vår revisjon av årsregnskapet som beskrevet ovenfor, mener vi at opplysningene i årsberetningen om årsregnskapet, forutsetningen om fortsatt drift og forslaget til disponering av overskuddet i selskapsregnskapet og dekning av tap i konsernregnskapet er konsistente med årsregnskapet og i samsvar med lov og forskrifter.

Konklusjon om registrering og dokumentasjon

Basert på vår revisjon av årsregnskapet som beskrevet ovenfor, og kontrollhandlinger vi har funnet nødvendig i henhold til internasjonal standard for attestasjonsoppdrag (ISAE) 3000 «Attestasjonsoppdrag som ikke er revisjon eller forenklet revisorkontroll av historisk finansiell informasjon», mener vi at ledelsen har oppfylt sin plikt til å sørge for ordentlig og oversiktlig registrering og dokumentasjon av selskapets og konsernets regnskapsopplysninger i samsvar med lov og god bokføringsskikk i Norge.



BDO

Molde, 21. april 2021

BDO AS

Henning Rødal

statsautorisert revisor



STYRETS BERETNING 2020

BUSSBYGGKONSERNET OG ARPARO AS

Virksomheten

Selskapet er et konsern der Arparo AS eier eiendommen på Skåla og 100 % av Bussbygg AS. Bussbygg utfører produksjon, reparasjon og salg av karosseri (skap) for tyngre kjøretøy på Skåla i Molde. Bussbygg markedsfører sine produkter til transportselskaper hovedsakelig i Norge og Sverige. Bussbygg Svenska AB er et datterselskap av Bussbygg AS og inngår i konsernet.

I 2020 innløste selskapet 78 % av aksjonærene og bokførte dette som egne aksjer. Alfas AS sitter igjen som eneste aksjonær i selskapet.

Årsregnskapet

Konsernet hadde i 2020 sum driftsinntekter på 188 millioner kroner og et resultat før skatt på – 2,2 millioner.

Konsernet har, etter oppkjøp av egne aksjer, en egenkapitalandel på 51,9 %. Egenkapitalandelen i morselskapet er på 84,9 %.

Konsernutvikling

Tall i hele tusen

	2020	2019	2018	2017	2016
Driftsinntekter	188 359	193 864	218 966	179 544	190 869
Driftsresultat	-1 729	4 507	4 651	3 665	5 401
Resultat før skatt	-2 163	3 806	5 653	4 495	4 804
Totalkapital	88 577	90 630	99 036	94 110	89 530
Egenkapital	45 944	58 893	56 874	53 276	50 854
Egenkapital i %	51,9	65,0	57,4	56,6	56,8

Drift

Konsernets operasjonelle aktivitet foregår i datterselskapene Bussbygg AS (BBAS) og Bussbygg Svenska AB (BBAB).

BBAS hadde en driftsinntekt i 2020 på 170 mill. kroner og et netto underskudd på 4,5 mill.

BBAB hadde driftsinntekt på SEK 44 mill. og er netto resultat på 110 tusen.

Av konsernets 108 ansatte var 107 ansatt i BBAS og 1 i BBAB.

Året 2020 var preget av koronapandemien, og driften var i perioder vesentlig redusert av dette. Etter årsskiftet har aktiviteten økt noe, men er fortsatt noe begrenset p.g.a. redusert reiseaktivitet.



Marked og utvikling

Markedet for lastebiler i Norge ble i 2020 sterkt preget av covid-19 pandemien. Antall nyregistrerte lastebiler (over 16 tonn) ble redusert til 4.049 enheter fra 5.307 året før. For lastebil og tilhengere med skappåbygg var det en reduksjon i antall registreringer på -28,8% i Norge. Markedet i Sverige har på samme måte som i Norge hatt en reduksjon i antall nyregistrerte lastebiler over 16 tonn. Det ble registrert 4.960 lastebiler over 16 tonn i Sverige i 2020, mot 6.652 i 2019.

Forskning og utviklingsaktiviteter

Bussbygg AS har et Skattefunnprosjekt på utvikling av produksjonen av skap. Bedriften har i 2020 hatt en digitaliseringsprosess av maskineringscenter. Denne ble kjørt i gang sommeren 2020. Bussbygg har satt i gang en robotiseringsprosess av produksjonen. Første robot ble satt i drift sommeren 2020. Bussbygg deltar også i et samarbeidsprosjekt med lokale produsenter om robotisering av sveiseprosesser og første prototype ble levert på slutten av 2020.

Miljø og personale

Ved årsskiftet var det 108 ansatte i konsernet.

Bedriften har et aktivt internkontrollsystem for kontinuerlig oppfølging av HMS. Bedriften har felles Bedriftsutvalg og Arbeidsmiljøutvalg, samt industrivern og bedriftshelsetjeneste. I samarbeid med bedriftshelsetjenesten gjennomføres det jevnlig målinger av det fysiske og psykiske miljø ved bedriften. Målingene viser gode resultater. Bedriften har kontinuerlig oppfølging av skader og ulykker i forbindelse med kvalitets- og miljøsikringssystemene ISO 9001 og ISO 14001. Bedriften utarbeider en årlig HMS-rapport som behandles av styret. Sykefraværet inklusive egenmeldinger var i 2020 på 5,9 %.

Utslipp fra produksjonsanleggene, inkludert stoffer som kan innebære miljøskader er innenfor de krav myndighetene stiller. Det legges stor vekt på måling av gasser, støv og støy knyttet til produksjonsanleggene. Selskapet arbeider kontinuerlig med å redusere negative miljøfaktorer ved disse utlippene. Bedriften kildesorterer avfallet, der papp, emballasjeplast, jern, aluminium og kobber blir gjenvunnet.

Likestilling/Ikke-diskriminering

Bedriften har som mål å være en arbeidsplass som forhindrer diskriminering pga. kjønn, etnisitet, nasjonal opprinnelse, avstamning, hudfarge, religion og livssyn. Arbeidsplassene er godt tilrettelagt for ansettelser av begge kjønn. Av selskapets ansatte er 12 kvinner. I bedriftens styre er det 6 menn. Lønn til ansatte er kjønnsuavhengig. Blant funksjonærer er det også kjønnsnøytral individuell lønn. For produksjonen følger bedriften tariffavtale som er kjønnsnøytral. Kjønnfordelingen ved rekruttering samsvarer med resten av bedriften. Deltidsarbeid i bedriften er frivillig og arbeidstidsordningen er kjønnsnøytral.

Finansiell risiko

Markedsrisiko

Selskapet terminsikkerer sitt salg og større innkjøp i utenlandsk valuta. Det er derfor lite eksponert for risiko i forbindelse med valutasingninger. Salget til Sverige skjer i SEK.



Renterisiko

Morselskapet lånte i 2020 10 mill. kroner til delvis finansiering av kjøp av egne aksjer. Selskapets rentebærende gjeld er relativt lav og renterisikoen anses derfor som lav.

Kredittrisiko

Risiko for at våre forbindelser ikke har økonomisk evne til å oppfylle sine forpliktelser anses lav. Historisk sett har det vært lite tap på fordringer og det er etablert gode rutiner ved selskapet for å redusere risikoen.

Likviditetsrisiko

Arparo AS har konsernkonto for likviditet sammen med Bussbygg AS. Koronasituasjonen medførte et driftsmessig underskudd i Bussbygg AS i 2020 som har belastet likviditeten noe. Styret vurderer likviditeten i konsernet som brukbar, og det er ikke besluttet å innføre tiltak som endrer likviditetsrisiko. Forfallstidspunkter for kundefordringer opprettholdes og andre langsiktige fordringer er ikke vurdert reforhandlet eller innløst.

Koronavirusrisiko

Bussbygg AS har som alle andre blitt påvirket av koronaviruspandemien som har pågått siden starten av 2020. Våre chassisprodusenter (Volvo, Scania og Mercedes) stoppet sin produksjon i 4-6 uker i perioden mars, april og mai, og vi fikk begrenset tilgang på chassis i en periode fra april til oktober. Dette førte til permitteringer samt redusert aktivitet, omsetning og resultat for Bussbygg AS. Markedskonsekvensene var store i 2020 siden det var begrenset tilgang på chassis samt at mange kunder avventet med nye ordrer på grunn av den uoversiktlige situasjonen. 2021 ser så langt ut til å gå bedre. Det er foreløpig ingen forsinkelser eller stopp fra leverandører eller chassisprodusenter på grunn av koronapandemien. Markedet ser også ut til å bedre seg i 2021.

Fortsatt drift

Styret vurderer selskapet til å ha gode forutsetninger til fortsatt drift og årsregnskapet er avsluttet med henblikk på dette.

Årsresultat og disponering


Morselskapet har et årsresultat på 2,638 mill. kroner. Dette foreslås disponert som følger:


0,540 mill. kroner avsettes til utbytte.

2,098 mill. kroner avsettes til annen egenkapital.

Vedrørende konsernets resultat og stilling for øvrig vises til etterfølgende resultat og balanse med tilhørende noter.

Skåla den 21. april 2021


Alf Ahdell
Styreleder/daglig leder


Andreas Ahdell
Styremedlem



Resultat - mor/konsern

ARPARO

Morselskap				Konsern	
2020	2019		Note	2020	2019
0	0	Salgsinntekt	3, 16	187 564	193 833
3 912	3 850	Annen driftsinntekt	7, 17, 20	795	31
3 912	3 850	Sum driftsinntekter		188 359	193 864
0	0	Varekostnad		120 154	118 324
0	0	Lønnskostnader	5, 6	54 951	55 511
411	1 321	Avskrivninger på varige driftsmidler	7	1 822	2 195
45	86	Annen driftskostnad	5	13 161	13 327
456	1 407	Sum driftskostnader		190 088	189 357
3 455	2 443	Driftsresultat		-1 729	4 507
		Finansinntekter og finanskostnader			
93	274	Annen renteinntekt		126	290
0	0	Annen finansinntekt		2 622	569
166	11	Rentekostnad		318	121
0	0	Annen finanskostnad	21	2 864	1 440
-73	262	Resultat av finansposter		-435	-701
3 382	2 705	Ordinært resultat før skattekostnad		-2 163	3 806
744	595	Skattekostnad på ordinært resultat	11	-674	707
2 638	2 110	Ordinært resultat		-1 489	3 099
2 638	2 110	Årsresultat	12	-1 489	3 099
		Opplysninger om:			
540	1 080	Avsatt til utbytte			
2 098	1 030	Avsatt til annen egenkapital	12		

**Balanse - mor/konsern****ARPARO**

Morselskap				Konsern	
2020	2019	Eiendeler	Note	2020	2019
		Anleggsmidler			
		Immaterielle eiendeler			
1 252	1 149	Utsatt skattefordel	11	3 608	2 933
<u>1 252</u>	<u>1 149</u>	Sum immaterielle eiendeler		<u>3 608</u>	<u>2 933</u>
		Varige driftsmidler			
4 908	5 317	Tomter, bygn. o.a. fast eiendom	7, 10	5 618	6 151
0	0	Maskiner og anlegg	7, 10	4 834	1 574
0	2	Driftsløsøre, inventar o.a. utstyr	7, 10	428	839
<u>4 908</u>	<u>5 319</u>	Sum varige driftsmidler		<u>10 880</u>	<u>8 565</u>
		Finansielle anleggsmidler			
39 664	36 660	Investeringer i datterselskap	8	0	0
152	152	Investeringer i aksjer og andeler		152	152
<u>39 816</u>	<u>36 813</u>	Sum finansielle anleggsmidler		<u>152</u>	<u>152</u>
<u>45 976</u>	<u>43 281</u>	Sum anleggsmidler		<u>14 641</u>	<u>11 650</u>
		Omløpsmidler			
0	0	Varer	4, 10	22 559	28 134
		Fordringer			
0	0	Kundefordringer	10	29 161	24 084
14 044	11 698	Fordringer på konsern	10, 17	0	0
0	154	Andre fordringer	10	1 555	1 831
0	0	Utført, ikke fakturert produksjon	10, 14	4 958	4 642
<u>14 044</u>	<u>11 852</u>	Sum fordringer		<u>35 674</u>	<u>30 557</u>
6 557	12 337	Bankinnskudd, kontanter o.l.	10, 15	15 703	20 288
<u>20 601</u>	<u>24 190</u>	Sum omløpsmidler		<u>73 937</u>	<u>78 980</u>
<u>66 576</u>	<u>67 470</u>	Sum eiendeler		<u>88 577</u>	<u>90 630</u>




Balanse - mor/konsern


ARPARO

Morselskap		Tall i hele tusen		Konsern	
2020	2019		Note	2020	2019
		Egenkapital og gjeld			
		Innskutt egenkapital			
4 590	4 590	Aksjekapital	12, 13	4 590	4 590
-3 570	0	Egne aksjer	12, 13, 19	-3 570	0
<u>11 880</u>	<u>11 880</u>	Overkurs	12	<u>11 880</u>	<u>11 880</u>
12 900	16 470	Sum innskutt egenkapital		12 900	16 470
		Opptjent egenkapital			
<u>43 605</u>	<u>48 857</u>	Annen egenkapital	12	<u>33 044</u>	<u>42 423</u>
43 605	48 857	Sum opptjent egenkapital		33 044	42 423
56 505	65 327	Sum egenkapital		45 944	58 893
		Gjeld			
		Avsetning for forpliktelser			
<u>0</u>	<u>0</u>	Pensjonsforpliktelser	6	<u>451</u>	<u>504</u>
0	0	Sum avsetning for forpliktelser		451	504
		Annen langsiktig gjeld			
9 500	0	Gjeld til kredittinstitusjoner	9, 10	9 500	0
<u>0</u>	<u>0</u>	Øvrig langsiktig gjeld	21	<u>2 771</u>	<u>0</u>
9 500	0	Sum annen langsiktig gjeld		12 271	0
		Kortsiktig gjeld			
0	0	Leverandørgjeld		11 875	14 048
0	880	Betalbar skatt	11	39	880
0	0	Skyldig offentlige avgifter		6 040	4 474
540	1 080	Utbytte		540	1 080
0	183	Gjeld konsern	17	0	0
<u>32</u>	<u>0</u>	Annen kortsiktig gjeld		<u>11 418</u>	<u>10 750</u>
572	2 143	Sum kortsiktig gjeld		29 912	31 232
<u>10 072</u>	<u>2 143</u>	Sum gjeld		<u>42 633</u>	<u>31 737</u>
66 576	67 470	Sum egenkapital og gjeld		88 577	90 630

Skåla, 21.04.2021



Alf Magne Ahdell
styrets leder / daglig leder



Andreas Brønnich Ahdell
styremedlem

**Kontantstrømoppstilling****ARPARO**

Mor		(alle tall i hele tusen)	Konsern	
2019	2020		2020	2019
		Kontantstrømmer fra operasjonelle aktiviteter		
2 705	3 382	Resultat før skattekostnad	-2 163	3 806
-978	-880	Periodens betalte skatt	-841	-978
0	0	Tap/gevinst ved salg av anleggsmidler / aksjer	-70	0
1 321	411	Ordinære avskrivninger	1 822	2 195
0	0	Endring varelager/utført, ikke fakturert produksjon	5 575	-3 075
0	0	Endring kundefordringer	-5 077	9 720
-153	0	Endring leverandørgjeld	-2 173	-6 169
0	0	Endring netto pensjoner	-53	-238
-4 150	-2 160	Endring i andre tidsavgrensningsposter	2 194	-2 895
-1 255	753	Netto kontantstrøm fra operasjonelle aktiviteter	-786	2 366
		Kontantstrømmer fra investeringsaktiviteter		
-1	0	Utbetalinger ved kjøp av varige driftsmidler	-4 138	-1 468
0	0	Utbetalinger ved kjøp av aksjer/andeler i andre foretak	0	0
0	-10 920	Utbetalinger ved kjøp av egne aksjer	-10 920	0
0	0	Innbetalinger ved salg av aksjer/driftsmidler	70	0
0	0	Endring av andre langsiktige fordringer	0	0
0	-183	Utbetaling av konsernbidrag til datterselskap		
-1	-11 103	Netto kontantstrøm fra investeringsaktiviteter	-14 988	-1 468
		Kontantstrømmer fra finansieringsaktiviteter		
0	9 500	Innbetalinger ved opptak av ny langsiktig gjeld	0	0
0	0	Utbetalinger ved nedbetaling av langsiktig gjeld	12 271	-888
-810	-1 080	Utbetalinger av utbytte/kapitalnedsettelse	-1 080	-810
-810	8 420	Netto kontantstrøm fra finansieringsaktiviteter	11 191	-1 698
-2 066	-1 930	Netto endring i kontanter og kontantekvivalenter	-4 583	-800
14 403	12 337	Kontanter og kontantekvivalenter 01.01	20 287	21 087
12 337	10 407	Kontanter og kontantekvivalenter 31.12	15 703	20 287



Noter til regnskapet 2020

Note 1 Generelle opplysninger

Alle tall er i hele tusen kroner med mindre annet er angitt.

Konsolidering

I konsernregnskapet inngår følgende selskaper:

	<u>Forretningskontor</u>	<u>Eierandel</u>
Arparo AS (morselskap)	Molde	
Busbygg AS	Molde	100 %
Busbygg Svenska AB	Sverige	100 %

Note 2 Regnskapsprinsipper

Årsregnskapet er satt opp i samsvar med regnskapsloven og god regnskapsskikk.

Konsolideringsprinsipp/investering i datterselskap:

Aksjer i datterselskap er regnskapsført etter kostmetoden. Interne fordringer og gjeld, inntekts- og kostnadsoverføringer og intern fortjeneste mellom selskapene er eliminert.

For det svenske datterdatterselskapet er eiendeler/gjeld omregnet til kurs pr 31.12.2020. For resultatposter er gjennomsnittet av kurs i 2020 benyttet.

Salgsinntekter

Salgsinntekter inntektsføres i takt med utførelsen etter løpende avregningsmetode. Fullføringsgrad beregnes som påløpte timer i prosent av forventet totalt antall timer. Det foretas avsetning for garantiarbeid.

Klassifisering og vurdering av balanseposter

Eiendeler bestemt til varig eie eller bruk er klassifisert som anleggsmidler. Anleggsmidler er vurdert til anskaffelseskost. Omløpsmidler og kortsiktig gjeld omfatter normalt poster som forfaller til betaling innen ett år etter balansedagen, samt poster som knytter seg til varekretsløpet. Omløpsmidler vurderes til laveste verdi av anskaffelseskost og antatt virkelig verdi.

Fordringer klassifiseres som omløpsmidler hvis de skal tilbakebetales i løpet av ett år.

For gjeld er analøge kriterier lagt til grunn. Kortsiktig gjeld balanseføres til nominelt beløp på etableringstidspunktet. Første års avdrag på langsiktige fordringer og langsiktig gjeld klassifiseres likevel ikke som omløpsmiddel og kortsiktig gjeld. Enkelte poster er vurdert etter andre regler. Postene det gjelder vil være blant de postene som omhandles nedenfor.

Varige driftsmidler

Varige driftsmidler balanseføres og avskrives lineært til restverdi over driftsmidlenes forventede utnyttbare levetid. Ved endring i avskrivningsplan fordeles virkningen over gjenværende avskrivningstid ("knekkpunktmetoden"). Vedlikehold av driftsmidler kostnadsføres løpende. Påkostninger eller forbedringer tillegges driftsmidlets kostpris og avskrives i takt med driftsmidlet. Skillet mellom vedlikehold og påkostning/forbedring regnes i forhold til driftsmidlets stand ved kjøp av driftsmidlet. Tomter avskrives ikke. Varige anleggsmidler som forringes i verdi avskrives lineært over forventet økonomisk levetid. Anleggsmidler nedskrives til virkelig verdi ved verdifall som ikke forventes å være forbigående. Nedskrivningen reverseres i den utstrekning grunnlaget for nedskrivningen ikke lenger er tilstede.

Nedskrivning av anleggsmidler

Ved indikasjon på at balanseført verdi av et anleggsmiddel er høyere enn virkelig verdi, foretas det test for verdifall. Testen foretas for det laveste nivå av anleggsmidler som har selvstendige kontantstrømmer. Hvis balanseført verdi er høyere enn både salgsverdi og gjenvinnbart beløp, foretas det nedskrivning til det høyeste av salgsverdi og gjenvinnbart beløp. Gjenvinnbart beløp er det høyeste av netto salgsverdi og bruksverdi. Bruksverdi er nåverdi av fremtidige kontantstrømmer knyttet til eiendelen. Tidligere nedskrivninger, med unntak for nedskrivning av goodwill, reverseres hvis grunnlaget for nedskrivningen ikke lenger er til stede.



Noter til regnskapet 2020

Investeringer i andre selskaper

Kostmetoden brukes som prinsipp for investeringer i andre selskaper. Kostprisen økes når midler tilføres ved kapitalutvidelse, eller når det gis konsernbidrag til datterselskap. Mottatte utdelinger resultatføres i utgangspunktet som inntekt. Utbytte/konsernbidrag fra datterselskap regnskapsføres det samme året som datterselskapet avsetter beløpet. Utbytte fra andre selskaper regnskapsføres som finansinntekt når utbyttet er vedtatt. Investeringene blir nedskrevet til virkelig verdi dersom verdifallet ikke er forbigående.

Varer

Lager av innkjøpte varer er vurdert til det laveste av gjennomsnittlig anskaffelseskost, og netto salgsverdi. Det foretas nedskrivning for påregnelig ukurans. Egentilvirkede ferdigvarer og varer under tilvirkning vurderes til variabel tilvirkningskost.

Fordringer

Kundefordringer og andre fordringer er oppført i balansen til pålydende etter fradrag for avsetning til antatt kostnad for slikt arbeid. Estimater beregnes med utgangspunkt i historiske tall for servicearbeid og garantireparasjoner. Beløpet balanseføres under annen kortsiktig gjeld og inntektsføres lineært over garanti- og serviceperioden.

Garantier, servicearbeid og reklamasjoner

Ikke opptjent inntekt som er knyttet til garanti- og servicearbeid for avsluttede prosjekter/salg vurderes til antatt kostnad for slikt arbeid. Estimater beregnes med utgangspunkt i historiske tall for servicearbeid og garantireparasjoner. Beløpet balanseføres under annen kortsiktig gjeld og inntektsføres lineært over garanti- og serviceperioden.

Valuta

Fordringer og gjeld i utenlandsk valuta vurderes etter kursen ved regnskapsårets slutt. Valutakursendringer resultatføres løpende i regnskapsperioden under andre finansposter.

Pensjoner

Pensjonskostnader og pensjonsforpliktelser beregnes etter lineær opptjening basert på forutsetninger om diskonteringsrente, fremtidig regulering av lønn, pensjoner og ytelser fra folketrygden, fremtidig avkastning på pensjonsmidler samt aktuarmessige forutsetninger om dødeligheter, frivillig avgang, osv. Pensjonsmidler er vurdert til virkelig verdi og fratrukket i netto pensjonsforpliktelser i balansen. Endringer i forpliktelsen som skyldes endringer i pensjonsplaner resultatføres systematisk over antatt gjenværende opptjeningstid. Endringer i forpliktelsen som skyldes endringer i forutsetninger og avvik resultatføres systematisk over antatt gjenværende opptjeningstid i den grad den akkumulerte virkningen av endringer over 10 % av den høyeste av henholdsvis pensjonsforpliktelsen og pensjonsmidlene. Dersom denne virkningen ikke når dette nivået, blir den ikke resultatført i inneværende år. Dersom pensjonsmidlene overstiger pensjonsforpliktelsene er ordningen overfinansiert. Overfinansieringen regnskapsføres i den grad det er sannsynlig at denne vil kunne brukes til innfrielse av den aktuelle pensjonsordningens pensjonsforpliktelse.

Datterselskapet Bussbygg AS endret sin pensjonsordning fra ytelsesbasert ordning til innskuddsbasert ordning fra 1.1.2013. Ansatte med mindre enn 10 års gjenværende opptjeningstid vil fortsette i sin ytelsesbaserte pensjonsordning.

Skatt

Skatteskostnaden i resultatregnskapet omfatter både periodens betalbare skatt og endring i utsatt skatt. Utsatt skatt beregnes med 22 % på grunnlag av de midlertidige forskjeller som eksisterer mellom regnskapsmessige og skattemessige verdier, samt eventuelt ligningsmessig underskudd til fremføring ved utgangen av regnskapsåret. Skatteøkende og skattereduserende midlertidige forskjeller som reverserer eller kan reversere i samme periode er utlignet og nettoført. Oppføring av utsatt skattefordel på netto skattereduserende forskjeller som ikke er utlignet og underskudd til fremføring, er begrunnet med antatt fremtidig inntjening. Utsatt skattefordel som kan balanseføres og utsatt skatt er oppført netto i balansen.



Noter til regnskapet 2020

Kontantstrømoppstilling

Kontantstrømoppstillingen utarbeides etter den indirekte metoden. Kontanter og kontantekvivalenter omfatter kontanter, bankinnskudd and andre kortsiktige, likvide plasseringer som umiddelbart og med uvesentlig kursrisiko kan konverteres til kjente kontantbeløp og med gjenværende løpetid mindre enn tre måneder fra anskaffelsesdato. Ved bruk av den indirekte metoden rapporteres kontantstrømmene brutto fra investerings- og finansieringsaktiviteter, mens det regnskapsmessig resultatet avstemmes mot netto kontantstrøm fra operasjonelle aktiviteter.

Note 3 Salgsinntekter

Konsern

(Tall i hele tusen)

	2020	2019
Pr. Virksomhetsområde		
Salg av tilvirkede varer/repasjonsarbeid	187 564	193 833
Sum	187 564	193 833
Geografisk fordeling		
Norge	142 411	143 488
EU-land/EØS-området	45 152	50 345
Sum	187 564	193 833

Note 4 Varer

Konsern

	2020	2019
Lager av råvarer	21 910	19 168
Lager av ferdigvarer	650	8 966
Sum	22 559	28 134

Note 5 Lønnskostnader, antall ansatte, godtgjørelser, lån til ansatte m.m

Morselskap

Styrehonorar er utbetalt i Bussbygg AS.
Det er ikke utbetalt lønn til daglig leder.

Revisor

Honorar til revisor dekkes av Bussbygg AS.

Konsern

Lønnskostnader	2020	2019
Lønninger	46 410	47 008
Arbeidsgiveravgift	6 276	6 947
Pensjonskostnader	1 735	1 052
Andre ytelser	925	950
Skattefunn	-394	-446
Sum	54 951	55 511
Gjennomsnittlig antall årsverk sysselsatt i regnskapsåret	108	112



Noter til regnskapet 2020

Note 5 Lønnskostnader, antall ansatte, godtgjørelser, lån til ansatte m.m. forts.

Ytelser til ledende personer (tall i hele kroner)	Daglig leder	Styret
Lønn	1 181 727	0
Styreonorar	0	265 000
Annen godtgjørelse	29 705	0
Sum	1 211 432	265 000

Styreonorar er utbetalt med kr 265 000 og gjelder styret i alle konsernselskapene.

Revisor (tall i hele kroner)

Kostnadsført honorar til revisor for 2020 utgjør kr 215 000,- ekskl.mva og gjelder honorar for morselskapet Arparo AS og datterselskapene Bussbygg AS og Bussbygg AB. Bussbygg AS viderefakturerer administrative tjenester til de andre selskapene i konsernet.

Honorar til revisor fordeler seg som følger:

Lovpålagt revisjon	120 000
Årsoppgjørassistans	65 000
Annen assistans	30 000
Sum honorar til revisor	215 000

Note 6 Pensjonskostnader og -forpliktelser

Konsern (tall i hele kroner)

Selskapet har en kollektiv pensjonsordning for alle ansatte og er med i AFP-ordningen. Ordningene omfatter 111 ansatte, hvorav 3 ansatte inngår i ytelsesbasert ordning. Resterende har innskuddsbasert ordning. Det var pr 1.1.2016 beregnet ny forpliktelse knyttet til fripolise for uføredekning for ansatte på innskuddsbasert ordning, denne ordningen opphørte pr. 1.12.2017 grunnet endringer i pensjonsplan for uførepensjonister. Selskapets foretakspensjonsordning oppfylder kravene i loven.

Antall personer omfattet av ordningen	Active	Pensjonister
Ytelsesordning (lukket)	3	22
Innskuddspensjon	108	0
Totalt	111	22

Sammendrag av årets pensjonskostnad (tall i hele kroner)

	Kollektive ordninger	Dekning uførepensjon	Sum
Årets pensjonsopptjening	25 318	0	25 318
Rentekostnad av påløpt pensjonsforpliktelse	77 737	0	77 737
Administrasjonskostnader	36 578		36 578
Forventet avkastning på pensjonsmidler	-93 851	0	-93 851
Resultatførte planavvik/estimatendringer	-99 392	0	-99 392
Netto pensjonskostnad ytelsesordning	-53 610	0	-53 610
Innbetalinger AFP-ordning	0	0	807 739
Innbetaling innskuddsbasert ordning	0	0	1 875 662
Fratrekk egenandeler ansatte	0		-894 973
Sum netto pensjonskostnad	0	0	1 734 818



Noter til regnskapet 2020

Note 6 Pensjonskostnader og -forpliktelser forts.

Verdien av pensjonsforpliktelser	2020	2019
Nåverdi netto kollektiv pensjonsforpliktelse	450 617	504 227
Uførepensjon - fripolise	0	0
Sum	450 617	504 227

Økonomiske forutsetninger	2020	2019
Diskonteringsrente	1,80 %	1,80 %
Forventet avkastning på pensjonsmidler	4,20 %	4,20 %
Årlig lønnsvekst	2,25 %	2,25 %
Årlig økning i grunnbeløpet	2,00 %	2,00 %
Årlig regulering av pensjoner	0,70 %	0,80 %

Note 7 Varige driftsmidler

Morselskap (tall i hele tusen)

	Tomter, bygninger o.a fast eiendom	Maskiner og anlegg	Driftsløsøre, inventar o.a utstyr	Totalt
Anskaffelseskost 01.01	49 133	0	652	49 784
Tilgang	0	0	0	0
Avgang	0	0	0	0
Anskaffelseskost 31.12	49 133	0	652	49 784
Akk. av-/nedskrivninger 31.12	44 225	0	652	44 877
Balanseført verdi 31.12	4 908	0	0	4 908

Årets avskrivninger 409 0 2 411

Avskrivningsplan Lineær Lineær Lineær
Økonomisk levetid 25 år 0 år 5-10 år

Konsern

	Tomter, bygninger o.a fast eiendom	Maskiner og anlegg	Driftsløsøre, inventar o.a utstyr	Totalt
Anskaffelseskost 01.01	71 613	24 065	15 338	111 016
Tilgang	0	4 083	55	4 138
Avgang	0	0	0	0
Anskaffelseskost 31.12	71 613	28 147	15 393	115 154
Akk. av-/nedskrivninger 31.12	65 995	23 313	14 965	104 273
Balanseført verdi 31.12	5 618	4 834	428	10 880

Årets avskrivninger 533 822 467 1 822

Avskrivningsplan Lineær Lineær Lineær
Økonomisk levetid 10-50 år 10-15 år 5-10 år

Ikke balanseførte leasingavtaler (årlig leie) 290 206 496

Arparo AS

Side 5



Noter til regnskapet 2020

Note 8 Investering i datterselskap

Morselskap

Investeringene i datterselskap regnskapsføres etter kostmetoden.

Selskap	Forretnings- kontor	Eier- /stemmeandel	EK pr. 01.01	Årets resultat	EK pr. 31.12
Busbygg AS	Skåla	100 %	30 130	-4 501	28 632

Konsern

Investeringene i datterselskap regnskapsføres etter kostmetoden.

Selskap	Forretnings- kontor	Eier- /stemmeandel	EK pr. 01.01	Årets resultat	EK pr. 31.12
Busbygg AB Omregnet til NOK pr 31.12	Sverige	100 %	2 691	113	3 089

Note 9 Gjeld

Morselskap

	2020	2019
Langsiktig gjeld med forfall senere enn fem år	4 500	0
Gjeld som er sikret ved pant o.l.	2020	2019
Gjeld til kredittinstitusjoner	9 500	0
Sum	9 500	0

Konsern

	2020	2019
Langsiktig gjeld med forfall senere enn fem år	4 500	0
Gjeld som er sikret ved pant o.l.	2020	2019
Gjeld til kredittinstitusjoner	9 500	0
Gjeld som forfaller mer enn fem år	2020	2019
Gjeld til kredittinstitusjoner	9 500	0



Noter til regnskapet 2020

Note 10 Pantstillelser

Morselskap

Gjeld som er sikret ved pant o.l.	2020
Kortsiktig gjeld til kredittinstitusjoner (konsernkonto)	0
Langsiktig gjeld til kredittinstitusjoner	9 500 000
Sum	9 500 000

Balanseført verdi av pantsatte eiendeler

Tomter, bygninger o.a fast eiendom	4 908
Driftsløsøre, inventar og utstyr	0
Fordringer (inkl fordring på andre selskap i konsernet)	14 044
Sum	18 952

Selskapet har solidaransvar for skyldig merverdiavgift i Bussbygg AS.
Eiendeler i Bussbygg AS er også stillet som sikkerhet for selskapets gjeld.

Konsern

Gjeld som er sikret ved pant o.l.	2020
Kortsiktig gjeld til kredittinstitusjoner (konsernkonto)	0
Langsiktig gjeld til kredittinstitusjoner	9 500 000
Sum	9 500 000

Balanseført verdi av pantsatte eiendeler	2020
Tomter, bygninger o.a fast eiendom	5 618
Maskiner og anlegg	4 834
Driftsløsøre, inventar og utstyr	428
Varelager	22 559
Utført, ikke fakturert produksjon	4 958
Kundefordringer	29 161
Andre fordringer	1 555
Sum	69 114



Noter til regnskapet 2020

Note 11 Skatt

Morselskap (tall i hele tusen)

	2020	2019
Betalbar skatt	847	921
Endring utsatt skatt	-103	-326
Sum skattekostnad ordinært resultat	744	595

Beregning av årets skattegrunnlag:

	2020	2019
Resultat før skattekostnad	3 382	2 705
Permanente forskjeller	0	0
Endring i midlertidige forskjeller	469	1 480
Avgitt konsernbidrag	-3 851	-183
Grunnlag betalbar skatt	0	4 003

Betalbar skatt i balansen:

Betalbar skatt på årets resultat	847	920
Betalbar skatt på avgitt konsernbidrag	-847	-40
Sum betalbar skatt i balansen	0	880

Skatteeffekten av midlertidige forskjeller og underskudd til fremføring som har gitt opphav til utsatt skatt og utsatte skattefordeler, spesifisert på typer av midlertidige forskjeller:

	2020	2019	Endring
Varige driftsmidler	-8 059	-8 183	124
Gevinst - og tapskonto	2 369	2 962	-592
Sum	-5 689	-5 221	-469
Utsatt skattefordel / skatt (22%)	-1 252	-1 149	-103

Konsern

	2020	2019
Betalbar skatt	0	880
Endring utsatt skatt	-674	-173
Sum skattekostnad ordinært resultat	-674	707

Betalbar skatt:

	2020
Betalbar skatt Arparo AS	0
Betalbar skatt Bussbygg AS	0
Betalbar skatt Bussbygg AB	39
Sum betalbar skatt balanse	39



Noter til regnskapet 2020

Note 12 Egenkapital

Morselskap

	Aksjekapital	Overkurs	Egne Aksjer	Annen egenkapital	Sum egenkapital
Pr. 01.01	4 590	11 880	0	48 857	65 327
Egne aksjer			-3 570	-7 350	-10 920
Avsatt utbytte				-540	-540
Årets resultat				2 638	2 638
Pr 31.12	4 590	11 880	-3 570	43 605	56 505

Konsern

	Aksjekapital	Overkurs	Egne Aksjer	Annen egenkapital	Sum egenkapital
Pr. 01.01	4 590	11 880	0	42 423	58 893
Egne aksjer			-3 570	-7 350	-10 920
Avsatt utbytte				-540	-540
Årets resultat				-1 489	-1 489
Pr 31.12	4 590	11 880	-3 570	33 044	45 944

Omregningsdifferanse utgjør TNOK 261 og er inntatt som finanskostnad i konsernregnskapet

Note 13 Aksjonærer

Aksjekapitalen i Arparo AS pr. 31.12 består av følgende aksjeklasser:

	Antall	Pålydende	Bokført
Ordinære aksjer	0	54 000,0	0
A-aksjer	270	425,0	114 750
B-aksjer	10 530	425,0	4 475 250
Sum	10 800		4 590 000

Eierstruktur

Aksjonærer i % pr. 31.12:

	A-aksjer	B-aksjer	Sum	Eierandel	Stemmeandel
Arparo AS	210	8 190	8 400	77,8	
Alfas AS	60	2 340	2 400	22,2	100,0
Totalt antall aksjer	270	10 530	10 800	100,0	100,0

Alf Magne Ahdell eier 50% av aksjene i Alfas AS og er styreleder i Arparo AS.

Andreas Brønnich Ahdell eier 50% av aksjene i Alfas AS og er styremedlem i Arparo AS

Note 14 Tilvirkningskontrakter

Konsern (tall i hele kroner)	2020	2019
Forskudd fra kunder	0	0
Utført, ikke fakturert produksjon iht. forventet dekningsbidrag	4 958 118	4 642 352
Påløpte kostnader	4 214 400	3 945 999
Estimert fortjeneste	743 718	696 353

Arparo AS

Side 9



Noter til regnskapet 2020

Note 15 Bundne bankinnskudd

Morselskap/Konsern (tall i hele kroner)	2020	2019
Bundne bankinnskudd Busbygg AS	2 029 260	1 914 691

Note 16 Finansielle instrumenter/sikring

Konsernet har salgsinntekter i utenlandsk valuta, hovedsakelig svenske kroner (SEK). For å redusere risiko forbundet med valutasingninger benytter selskapet seg av terminkontrakter. Urealisert verdiendring på disse kontraktene er ikke ført i regnskapet da kontraktene er definert som sikring.

Note 17 Mellomværende /transaksjoner med nærstående parter

Morselskap (tall i hele tusen)	2020	2019
Andre kortsiktige fordringer	14 044	11 698
Annen kortsiktig gjeld		-183

Arparo AS leier ut lokaler til datterselskapet Busbygg for kr 3 911 604 i 2020.

Note 18 SkatteFUNN

Konsern

Busbygg AS har fått tilsagn fra Norsk Forskningsråd til et flerårig SkatteFUNN-prosjekt. Tilskuddet er gitt for en periode på 2 år.

Fordringen på tilskudd i balansen på kr. 664 460, er i sin helhet regnskapsført som en kortsiktig fordring på skattemyndighetene, da selskapet ikke har betalbar skatt.

FoU - utgiftene kostnadsføres. Ved direkte kostnadsføring av FoU-kostnadene så blir motposten til fordringen en kostnadsreduksjon.

Note 19 Egne aksjer

Morselskap

Selskapet har i løpet av 2020 kjøpt 8 400 aksjer i markedet til kr. 1 300 pr. aksje. Bakgrunn for ervervet var innløsning av aksjonærer.

Utvikling i selskapets egne aksjer	Antall	Pålydende pr. aksje	Sum	Andel av aksjekapital
Beholdning pr. 1.1.2020	0	0	0	100 %
Erverv egne aksjer	8 400	1 300	10 920 000	78 %
Beholdning pr. 31.12.2020	8 400	1 300	10 920 000	78 %



Noter til regnskapet 2020

Note 20 Offentlige tilskudd under koronapandemien

Konsern

Busbygg AS har i 2020 mottatt kr 700 429 i kompensasjon for omsetningsfall som følge av koronavirusutbruddet. Kompensasjonsbeløpet er regnskapsført som annen driftsinntekt i resultatregnskapet.

Note 21 Leasing

Konsern

Finansielle leasingavtaler:

Balanseført verdi av leieavtaler	2020	2019
<u>Maskiner og anlegg</u>	<u>2 868 649</u>	<u>0</u>
Balanseført verdi 31.12	2 868 649	0
Årets avskrivning på balanseførte leieavtaler	368 092	0

Tilhørende leasingforpliktelse er balanseført med kr 2 719 358 som langsiktig gjeld til kredittinstitusjon.



Årsregnskap 2020

Arparo AS

Bussbygg-konsernet

Organisasjonsnr: 910 916 750