



## ÅRSREGNSKAPET FOR REGNSKAPSÅRET 2021 - GENERELL INFORMASJON

### Enheten

Organisasjonsnummer: 950 632 097  
Organisasjonsform: Aksjeselskap  
Foretaksnavn: WESTCO MILJØ AS  
Forretningsadresse: Myrvangveien 6  
4016 STAVANGER

### Regnskapsår

Årsregnskapets periode: 01.01.2021 - 31.12.2021

### Konsern

Morselskap i konsern: Nei

### Regnskapsregler

Regler for små foretak benyttet: Nei  
Benyttet ved utarbeidelsen av årsregnskapet til selskapet: Regnskapslovens alminnelige regler

### Årsregnskapet fastsatt av kompetent organ

Bekreftet av representant for selskapet: Kirsti Tønnessen  
Dato for fastsettelse av årsregnskapet: 07.03.2022

### Grunnlag for avgivelse

År 2021: Årsregnskapet er elektronisk innlevert  
År 2020: Tall er hentet fra elektronisk innlevert årsregnskap fra 2021

*Det er ikke krav til at årsregnskapet m.v. som sendes til Regnskapsregisteret er undertegnet. Kontrollen på at dette er utført ligger hos revisor/enhetens øverste organ. Sikkerheten ivaretas ved at innsender har rolle/rettighet for innsending av årsregnskapet via Altinn, og ved at det bekreftes at årsregnskapet er fastsatt av kompetent organ.*

Brønnøysundregistrene, 18.07.2023



## Resultatregnskap

Beløp i: NOK	Note	2021	2020
<b>RESULTATREGNSKAP</b>			
<b>Inntekter</b>			
Salgsinntekt		218 810 729	220 470 337
Annen driftsinntekt		4 683 570	2 852 319
<b>Sum inntekter</b>	12	<b>223 494 300</b>	<b>223 322 656</b>
<b>Kostnader</b>			
Varekostnad		70 491 650	78 346 816
Lønnskostnad	2	62 957 672	60 827 919
Avskrivning av driftsmidler og immaterielle eiendeler	5	14 048 590	12 462 366
Annen driftskostnad	2	63 466 292	61 376 805
<b>Sum kostnader</b>		<b>210 964 205</b>	<b>213 013 906</b>
<b>Driftsresultat</b>		<b>12 530 094</b>	<b>10 308 751</b>
<b>Finansinntekter og finanskostnader</b>			
Annen renteinntekt		104 807	100 156
Annen finansinntekt		20 084	141 781
<b>Sum finansinntekter</b>		<b>124 892</b>	<b>241 938</b>
Annen finanskostnad		252 559	216 102
<b>Sum finanskostnader</b>		<b>252 559</b>	<b>216 102</b>
<b>Netto finans</b>		<b>-127 668</b>	<b>25 835</b>
<b>Ordinært resultat før skattekostnad</b>		<b>12 402 427</b>	<b>10 334 586</b>
Skattekostnad på ordinært resultat	11	2 857 171	2 412 865
<b>Ordinært resultat etter skattekostnad</b>		<b>9 545 256</b>	<b>7 921 721</b>
<b>Årsresultat</b>		<b>9 545 256</b>	<b>7 921 721</b>
<b>Årsresultat etter minoritetsinteresser</b>		<b>9 545 256</b>	<b>7 921 721</b>
<b>Totalresultat</b>		<b>9 545 256</b>	<b>7 921 721</b>
<b>Overføringer og disponeringer</b>			



## Resultatregnskap

<b>Beløp i: NOK</b>	<b>Note</b>	<b>2021</b>	<b>2020</b>
Ordinært utbytte		10 000 000	10 000 000
Overført fra annen egenkapital		-454 744	-2 078 279
<b>Sum overføringer og disponeringer</b>		<b>9 545 256</b>	<b>7 921 721</b>



## Balanse

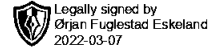
Beløp i: NOK	Note	2021	2020
<b>BALANSE - EIENDELER</b>			
<b>Anleggsmidler</b>			
<b>Immaterielle eiendeler</b>			
Utsatt skattefordel	11	2 248 180	2 373 981
<b>Sum immaterielle eiendeler</b>		<b>2 248 180</b>	<b>2 373 981</b>
<b>Varige driftsmidler</b>			
Tomter, bygninger o.a. fast eiendom	5	11 717 826	12 910 763
Driftsløsøre, inventar o.a. utstyr	5	36 366 277	30 671 472
<b>Sum varige driftsmidler</b>	5	<b>48 084 103</b>	<b>43 582 236</b>
<b>Finansielle anleggsmidler</b>			
Investering i datterselskap	3		
<b>Sum anleggsmidler</b>		<b>50 332 282</b>	<b>45 956 216</b>
<b>Omløpsmidler</b>			
<b>Varer</b>			
<b>Fordringer</b>			
Kundefordringer		24 323 625	24 553 576
Andre kortsiktige fordringer	3	9 395 815	7 636 973
Konsernfordringer	10	16 196 059	21 184 934
<b>Sum fordringer</b>		<b>49 915 499</b>	<b>53 375 484</b>
<b>Bankinnskudd, kontanter og lignende</b>			
Bankinnskudd, kontanter o.l.	4	2 048 142	2 041 294
<b>Sum bankinnskudd, kontanter og lignende</b>		<b>2 048 142</b>	<b>2 041 294</b>
<b>Sum omløpsmidler</b>		<b>51 963 642</b>	<b>55 416 778</b>
<b>SUM EIENDELER</b>		<b>102 295 924</b>	<b>101 372 994</b>

## BALANSE - EGENKAPITAL OG GJELD



## Balanse

Beløp i: NOK	Note	2021	2020
<b>Egenkapital</b>			
<b>Innskutt egenkapital</b>			
Aksjekapital	6	4 200 000	4 200 000
Overkurs		13 325 978	13 325 978
<b>Sum innskutt egenkapital</b>		<b>17 525 978</b>	<b>17 525 978</b>
<b>Opptjent egenkapital</b>			
Annen egenkapital		41 728 273	42 183 018
<b>Sum opptjent egenkapital</b>		<b>41 728 273</b>	<b>42 183 018</b>
<b>Sum egenkapital</b>	9	<b>59 254 251</b>	<b>59 708 996</b>
<b>Gjeld</b>			
<b>Langsiktig gjeld</b>			
Utsatt skatt	11		
<b>Annen langsiktig gjeld</b>			
Konvertible lån	8		
Obligasjonslån	8		
Gjeld til kredittinstitusjoner	8		
Øvrig langsiktig gjeld	8		
<b>Sum langsiktig gjeld</b>		<b>0</b>	<b>0</b>
<b>Kortsiktig gjeld</b>			
Gjeld til kredittinstitusjoner	8		
Leverandørgjeld		18 100 720	15 569 940
Betalbar skatt	11	2 731 370	2 560 312
Skyldig offentlige avgifter		6 438 104	7 385 622
Utbytte		10 000 000	10 000 000
Annen kortsiktig gjeld	3	5 771 478	6 148 125
<b>Sum kortsiktig gjeld</b>		<b>43 041 672</b>	<b>41 663 999</b>
<b>Sum gjeld</b>		<b>43 041 672</b>	<b>41 663 999</b>
<b>SUM EGENKAPITAL OG GJELD</b>		<b>102 295 924</b>	<b>101 372 994</b>



Til generalforsamlingen i Westco Miljø AS  
UAVHENGIG REVISORS BERETNING

## Uttalelse om revisjonen av årsregnskapet

### Konklusjon

Vi har revidert selskapet Westco Miljø AS' årsregnskap som viser et overskudd på kr 9 545 256. Årsregnskapet består av balanse per 31. desember 2021, resultatregnskap og kontantstrømoppstilling, for regnskapsåret avsluttet per denne datoen og noter til årsregnskapet, herunder et sammendrag av viktige regnskapsprinsipper.

Etter vår mening

- oppfyller årsregnskapet gjeldende lovkrav, og
- gir årsregnskapet et rettviseende bilde av selskapets finansielle stilling per 31. desember 2021 og av dets resultater og kontantstrømmer for regnskapsåret avsluttet per denne datoen i samsvar med regnskapslovens regler og god regnskapsskikk i Norge.

### Grunnlag for konklusjonen

Vi har gjennomført revisjonen i samsvar med de internasjonale revisjonsstandardene International Standards on Auditing (ISA-ene). Våre oppgaver og plikter i henhold til disse standardene er beskrevet nedenfor under Revisors oppgaver og plikter ved revisjonen av årsregnskapet. Vi er uavhengige av selskapet slik det kreves i lov, forskrift og International Code of Ethics for Professional Accountants (inkludert internasjonale uavhengighetsstandarder) utstedt av the International Ethics Standards Board for Accountants (IESBA-reglene), og har overholdt våre øvrige etiske forpliktelser i samsvar med disse kravene. Innhentet revisjonsbevis er etter vår vurdering tilstrekkelig og hensiktsmessig som grunnlag for vår konklusjon.

### Øvrig informasjon

Styret og daglig leder (ledelsen) er ansvarlige for informasjonen i årsberetningen. Vår konklusjon om årsregnskapet ovenfor dekker ikke informasjonen i årsberetningen.

I forbindelse med revisjonen av årsregnskapet er det vår oppgave å lese årsberetningen. Formålet er å vurdere hvorvidt det foreligger vesentlig inkonsistens mellom årsberetningen, og årsregnskapet og den kunnskap vi har opparbeidet oss under revisjonen av årsregnskapet, eller hvorvidt informasjon i årsberetningen ellers fremstår som vesentlig feil. Vi har plikt til å rapportere dersom årsberetningen fremstår som vesentlig feil. Vi har ingenting å rapportere i så henseende.

Basert på kunnskapen vi har opparbeidet oss i revisjonen, mener vi at årsberetningen er konsistente med årsregnskapet og inneholder de opplysninger som skal gis i henhold til gjeldene lovkrav.



## *Styret og daglig leders ansvar for årsregnskapet*

Styret og daglig leder (ledelsen) er ansvarlig for å utarbeide årsregnskapet og for at det gir et rettviseende bilde i samsvar med regnskapslovens regler og god regnskapsskikk i Norge. Ledelsen er også ansvarlig for slik intern kontroll som den finner nødvendig for å kunne utarbeide et årsregnskap som ikke inneholder vesentlig feilinformasjon, verken som følge av misligheter eller utilsiktede feil.

Ved utarbeidelsen av årsregnskapet må ledelsen ta standpunkt til selskapets evne til fortsatt drift og opplyse om forhold av betydning for fortsatt drift. Forutsetningen om fortsatt drift skal legges til grunn for årsregnskapet så lenge det ikke er sannsynlig at virksomheten vil bli avviklet.

## *Revisors oppgaver og plikter ved revisjonen av årsregnskapet*

Vårt mål er å oppnå betryggende sikkerhet for at årsregnskapet som helhet ikke inneholder vesentlig feilinformasjon, verken som følge av misligheter eller utilsiktede feil, og å avgi en revisjonsberetning som inneholder vår konklusjon. Betryggende sikkerhet er en høy grad av sikkerhet, men ingen garanti for at en revisjon utført i samsvar med ISA-ene, alltid vil avdekke vesentlig feilinformasjon som eksisterer. Feilinformasjon kan oppstå som følge av misligheter eller utilsiktede feil. Feilinformasjon blir vurdert som vesentlig dersom den enkeltvis eller samlet med rimelighet kan forventes å påvirke økonomiske beslutninger som brukerne foretar basert på årsregnskapet.


For revisors oppgaver og plikter se : <https://revisorforeningen.no/om-revisjon/revisjonsberetning-revisors-oppgaver-og-plikter/>


Stavanger, 7. mars 2022  
Revisjon Vest AS


esign


Ørjan Fuglestad Eskeland  
Statsautorisert revisor




 Legally signed by  
Liv Marie Scheie  
2022-03-07

 Legally signed by  
Per Annar Posti  
2022-03-07

 Legally signed by  
Trond Jacobsen  
2022-03-07

 Legally signed by  
Kirsti Tønnessen  
2022-03-07

 Legally signed by  
Trygve Jacobsen  
2022-03-07

# Årsregnskap 2021 Westco Miljø AS

**Resultatregnskap  
Balanse  
Kontantstrøm  
Noter til regnskapet**

**Org.nr.: 950 632 097**



## Resultatregnskap

### Westco Miljø AS

Driftsinntekter og driftskostnader	Note	2021	2020
Salgsinntekt		218 810 729	220 470 337
Annen driftsinntekt		4 683 570	2 852 319
<b>Sum driftsinntekter</b>	<b>12</b>	<b>223 494 300</b>	<b>223 322 656</b>
Varekostnad		70 491 650	78 346 816
Lønnskostnad	2	62 957 672	60 827 919
Avskrivning av driftsmidler og immaterielle eiendeler	5	14 048 590	12 462 366
Annen driftskostnad	2	63 466 292	61 376 805
<b>Sum driftskostnader</b>		<b>210 964 205</b>	<b>213 013 906</b>
<b>Driftsresultat</b>		<b>12 530 094</b>	<b>10 308 751</b>
<b>Finansinntekter og finanskostnader</b>			
Annen renteinntekt		104 807	100 156
Annen finansinntekt		20 084	141 781
Annen finanskostnad		252 559	216 102
<b>Resultat av finansposter</b>		<b>-127 668</b>	<b>25 835</b>
<b>Ordinært resultat før skattekostnad</b>		<b>12 402 427</b>	<b>10 334 586</b>
Skattekostnad på ordinært resultat	11	2 857 171	2 412 865
<b>Årsresultat</b>		<b>9 545 256</b>	<b>7 921 721</b>
<b>Overføringer</b>			
Avsatt til utbytte		10 000 000	10 000 000
Overført fra annen egenkapital		454 744	2 078 279
<b>Sum overføringer</b>		<b>9 545 256</b>	<b>7 921 721</b>



## Balanse

### Westco Miljø AS

Eiendeler	Note	2021	2020
Utsatt skattefordel	11	2 248 180	2 373 981
<b>Sum immaterielle eiendeler</b>		<b>2 248 180</b>	<b>2 373 981</b>
Tomter, bygninger o.a. fast eiendom	5	11 717 826	12 910 763
Driftsløsøre, inventar o.a. utstyr	5	36 366 277	30 671 472
<b>Sum varige driftsmidler</b>	<b>5</b>	<b>48 084 103</b>	<b>43 582 236</b>
<b>Sum anleggsmidler</b>		<b>50 332 282</b>	<b>45 956 216</b>
<b>Omløpsmidler</b>			
Kundefordringer		24 323 625	24 553 576
Andre kortsiktige fordringer	3	9 395 815	7 636 973
Fordring konsernkonto	10	16 196 059	21 184 934
<b>Sum fordringer</b>		<b>49 915 499</b>	<b>53 375 484</b>
Bankinnskudd, kontanter o.l.	4	2 048 142	2 041 294
<b>Sum omløpsmidler</b>		<b>51 963 642</b>	<b>55 416 778</b>
<b>Sum eiendeler</b>		<b>102 295 924</b>	<b>101 372 994</b>



## Balanse

### Westco Miljø AS

Egenkapital og gjeld	Note	2021	2020
Aksjekapital	6	4 200 000	4 200 000
Overkurs		13 325 978	13 325 978
<b>Sum innskutt egenkapital</b>		<b>17 525 978</b>	<b>17 525 978</b>
Annen egenkapital		41 728 273	42 183 018
<b>Sum opptjent egenkapital</b>		<b>41 728 273</b>	<b>42 183 018</b>
<b>Sum egenkapital</b>	<b>9</b>	<b>59 254 251</b>	<b>59 708 996</b>
Leverandørgjeld		18 100 720	15 569 940
Betalbar skatt	11	2 731 370	2 560 312
Skyldig offentlige avgifter		6 438 104	7 385 622
Utbytte		10 000 000	10 000 000
Annen kortsiktig gjeld	3	5 771 478	6 148 125
<b>Sum kortsiktig gjeld</b>		<b>43 041 672</b>	<b>41 663 999</b>
<b>Sum gjeld</b>		<b>43 041 672</b>	<b>41 663 999</b>
<b>Sum egenkapital og gjeld</b>		<b>102 295 924</b>	<b>101 372 994</b>

Stavanger, 07.03.2022  
Styret i Westco Miljø AS

\_\_\_\_\_  
Liv Marie Scheie  
styremedlem

\_\_\_\_\_  
Kirsti Tønnessen  
styremedlem

\_\_\_\_\_  
Trond Jacobsen  
styreleder

\_\_\_\_\_  
Trygve Jacobsen  
styremedlem

\_\_\_\_\_  
Per Annar Posti  
daglig leder



## Indirekte kontantstrøm

Westco Miljø AS

	Note	2021	2020
<b>Kontantstrømmer fra operasjonelle aktiviteter</b>			
Resultat før skattekostnad		12 402 427	10 334 586
- Periodens betalte skatt		-2 560 312	-2 349 759
+/- Tap/gevinst ved salg av anleggsmidler		-2 485 954	-681 867
+ Ordinære avskrivninger		14 048 590	12 462 366
+/- Endring i kundefordringer		229 951	3 493 923
+/- Endring i leverandørgjeld		2 530 781	-3 540 099
+/- Endring i andre tidsavgrensningsposter		-3 083 007	2 254 886
= <b>Netto kontantstrøm fra operasjonelle aktiviteter</b>		<b>21 082 475</b>	<b>21 974 036</b>
<b>Kontantstrømmer fra investeringsaktiviteter</b>			
+ Innbetalinger ved salg av varige driftsmidler		3 097 980	681 867
- Utbetalinger ved kjøp av varige driftsmidler		19 162 483	14 248 870
= <b>Netto kontantstrøm fra investeringsaktiviteter</b>		<b>-16 064 503</b>	<b>-13 567 003</b>
<b>Kontantstrømmer fra finansieringsaktiviteter</b>			
- Utbetalinger av utbytte		10 000 000	10 000 000
= <b>Netto kontantstrøm fra finansieringsaktiviteter</b>		<b>-10 000 000</b>	<b>-10 000 000</b>
= Netto endring i kontanter og kontantekvivalenter		-4 982 027	-1 592 967
+ Beh. av kont. og kontantekvivalenter ved per. begynnelse		23 226 228	24 819 196
= <b>Beh. av kont. og kontantekvivalenter ved per. slutt</b>		<b>18 244 201</b>	<b>23 226 228</b>



Noter 2021

## Westco Miljø AS

### Note 1 Regnskapsprinsipper

Årsregnskapet er satt opp i samsvar med regnskapslovens bestemmelser og god regnskapsskikk.

#### **Bruk av estimater**

I utarbeidelse av årsregnskapet har man brukt estimater og forutsetninger som har påvirket resultatregnskapet og verdsettelsen av eiendeler og gjeld, samt usikre eiendeler og forpliktelser på balansedagen i henhold til god regnskapsskikk. Områder som i stor grad inneholder slike skjønsmessige vurderinger, høy grad av kompleksitet, eller områder hvor forutsetninger og estimater er vesentlige for årsregnskapet, er beskrevet i notene.

#### **Inntekter**

Inntektsføring ved salg av varer skjer på leveringstidspunktet. Tjenester inntektsføres etter hvert som de leveres. Inntekter fra salg av tjenester og langsiktige tilvirkingsprosjekter (anleggskontrakter) resultatføres i takt med prosjektets fullføringsgrad, når utfallet av transaksjonen kan estimeres på en pålitelig måte. Når transaksjonens utfall ikke kan estimeres pålitelig, vil kun inntekter tilsvarende påløpte prosjektkostnader inntektsføres. I den perioden det blir identifisert at et prosjekt vil gi et negativt resultat, vil det estimerte tapet på kontrakten bli resultatført i sin helhet.

#### **Skatt**

Skattekostnaden i resultatregnskapet omfatter både periodens betalbare skatt og endring i utsatt skatt. Utsatt skatt er beregnet med 22 % på grunnlag av de midlertidige forskjeller som eksisterer mellom regnskapsmessige og skattemessige verdier, samt ligningsmessig underskudd til fremføring ved utgangen av regnskapsåret. Skatteøkende og skattereduserende midlertidige forskjeller som reverserer eller kan reverseres i samme periode er utlignet og nettoført. Netto utsatt skattefordel balanseføres i den grad det er sannsynlig at denne kan bli utnyttet.

#### **Klassifisering og vurdering av anleggsmidler**

Anleggsmidler omfatter eiendeler bestemt til varig eie og bruk. Anleggsmidler er vurdert til anskaffelseskost, fratrukket avskrivninger og nedskrivninger. Langsiktig gjeld balanseføres til nominelt beløp på transaksjonstidspunktet.

Varige driftsmidler balanseføres og avskrives over driftsmidlets økonomiske levetid. Vesentlige driftsmidler som består av flere betydelige komponenter med ulik levetid er dekomponert med ulik avskrivningstid for de ulike komponentene. Direkte vedlikehold av driftsmidler kostnadsføres løpende under driftskostnader, mens påkostninger eller forbedringer tillegges driftsmidlets kostpris og avskrives i takt med driftsmidlet. Varige driftsmidler nedskrives til gjenvinnbart beløp ved verdifall som forventes ikke å være forbigående. Gjenvinnbart beløp er det høyeste av netto salgsverdi og verdi i bruk. Verdi i bruk er nåverdi av fremtidige kontantstrømmer knyttet til eiendelen. Nedskrivningen reverseres når grunnlaget for nedskrivningen ikke lenger er til stede.

#### **Klassifisering og vurdering av omløpsmidler**

Omløpsmidler og kortsiktig gjeld omfatter normalt poster som forfaller til betaling innen ett år etter balansedagen, samt poster som knytter seg til varekretsløpet. Omløpsmidler vurderes til laveste verdi av anskaffelseskost og virkelig verdi. Kortsiktig gjeld balanseføres til nominelt beløp på transaksjonstidspunktet.

#### **Fordringer**

Kundefordringer og andre fordringer oppføres til pålydende etter fradrag for avsetning til forventet tap. Avsetning til tap gjøres på grunnlag av en individuell vurdering av de enkelte fordringene. For øvrige kundefordringer utføres en uspesifisert avsetning for å dekke forventet tap på krav.

#### **Kontantstrømpoppstilling**

Kontantstrømpoppstillingen er utarbeidet etter den indirekte metoden. Kontanter og kontantekvivalenter omfatter kontanter, bankinnskudd og andre kortsiktige, likvide plasseringer, herav fordring konsernkonto.



Noter 2021

## Westco Miljø AS

### Note 2 Lønnskostnader, antall ansatte, godtgjørelser, lån til ansatte m.m.

<b>Lønnskostnader</b>	<b>2021</b>	<b>2020</b>
Lønninger	50 942 933	49 883 290
Arbeidsgiveravgift	7 967 880	7 171 964
Pensjonskostnader	2 229 307	2 046 650
Andre ytelser	1 817 552	1 726 016
<b>Sum</b>	<b>62 957 672</b>	<b>60 827 919</b>

Gjennomsnittlig antall årsverk 100 102

<b>Ytelser til ledende personer</b>	<b>Daglig leder</b>	<b>Styre</b>
Lønn	1 034 262	
Annen godtgjørelse	158 801	

### **Pensjonsforpliktelser**

Selskapet er pliktig til å ha tjenestepensjonsordning etter lov om obligatorisk tjenestepensjon. Selskapets pensjonsordninger tilfredsstiller kravene i denne lov.

### **Revisor**

Kostnadsført revisjonshonorar for 2021 utgjør kroner 73 342,-. I tillegg kommer honorar for andre tjenester med kroner 14 700,-. Alle beløp er eksklusive merverdiavgift.

### Note 3 Mellomværende med konsernselskaper

#### **Mellomværende med selskap i samme konsern**

	<b>2021</b>	<b>2020</b>
<b>Fordringer</b>		
Kundefordringer selskap i samme konsern	222 072	160 741
Andre kortsiktige fordringer	0	0
Konsernkontoordning	16 196 059	21 184 934
<b>Kortsiktig gjeld</b>		
Leverandørgjeld selskap i samme konsern	6 286 347	5 102 004

Transaksjoner mellom selskaper i konsernet er gjennomført i henhold til forretningsmessige vilkår.

### Note 4 Bundne midler

	<b>2021</b>	<b>2020</b>
I posten inngår bundne bankinnskudd med kroner	2 048 142	2 041 294



Noter 2021

## Westco Miljø AS

### Note 5 Anleggsmidler

Type anleggsmiddel	Bygg og aktiverte kostnader	Driftsløsøre, inventar, verktøy etc	Totalt
Anskaffelseskost 01.01	26 727 119	123 224 792	149 951 911
Tilgang i året	115 264	19 162 483	19 277 747
Avgang i året		-7 456 437	-7 456 437
Anskaffelseskost 31.12	26 842 383	134 930 838	161 773 221
Akkumulert avskrivning 31.12	-15 124 557	-98 564 561	-113 689 118
Balanseført verdi 31.12	11 717 826	36 366 277	48 084 103
Årets avskrivning	1 227 747	12 820 843	14 048 590

Selskapet har inngått leieavtaler for driftsmidler. Leiekostnadene behandles som operasjonelle leieavtaler og tidsavgrenses over leieperioden. Leieavtaler er i hovedsak inngått med morselskapet.

### Note 6 Aksjekapital og aksjonærinformasjon

Aksjekapitalen i Westco Miljø AS pr. 31.12 består av:

	Antall	Pålydende	Balanseført
Ordinære aksjer	420	10 000	4 200 000

Selskapets aksjonærer pr. 31.12 var:

Aksjonær (verv)	Antall	Eierandel
Westco Investering AS	420	100 %
SUM	420	100 %

Styrets formann Trond Jacobsen eier indirekte 50 % av aksjene i Westco Investering AS.

Styremedlem Trygve Jacobsen eier indirekte 50 % av aksjene i Westco Investering AS

### Note 7 Lån og sikkerhetsstillelse til nærstående personer / selskaper

Selskapet har ikke stillet garantier eller yttet lån til nærstående parter utover hva som fremkommer av note 3 ovenfor.



Noter 2021

## Westco Miljø AS

### Note 8 Fordringer, gjeld og pantstillelser ( garantier )

	2021	2020
Fordringer med forfall > 1 år	0	0
Gjeld til kredittinstitusjoner	0	0

Selskapet har ikke pantegjeld. Selskapets konsernkonto er stillet som garanti for de andre selskapene som er med i konsernkontoavtalen.

Det er stillet pant i selskapets driftstilbehør med kr 20 000 000, og det er pantsatt kundefordringer med kr 20 000 000.

Garantiforpliktelser utenfor balansen utgjør kr. 10 050 000,-.

### Note 9 Egenkapital

	Aksjekapital	Overkurs	Annen egenkapital	Sum
Egenkapital pr 01.01	4 200 000	13 325 978	42 183 018	59 708 996
Årets resultat			9 545 256	9 545 256
Avsatt utbytte			-10 000 000	-10 000 000
<b>Sum</b>	<b>4 200 000</b>	<b>13 325 978</b>	<b>41 728 273</b>	<b>59 254 251</b>

### Note 10 Konsernkonto

Selskapets likviditet er organisert i en konsernkontoordning. Dette innebærer at selskapets kontantbeholdning formelt sett er fordringer på morselskapet, og alle konsernselskaper er solidarisk ansvarlige for de trekk konsernet har.

Westco Miljø AS' bankinnskudd pr 31.12 er kroner 16 196 059,-. Beløpet er i regnskapet klassifisert som kortsiktig fordring mot morselskap.

Konsernet har ubenyttede kredittfasiliteter på MNOK 25 per 31.12.2021.



Noter 2021

## Westco Miljø AS

### Note 11 Skatt

<b>Årets skattekostnad</b>	<b>2021</b>	<b>2020</b>
Resultatført skatt på ordinært resultat:		
Betalbar skatt	2 731 370	2 560 312
Endring i utsatt skattefordel	125 801	-147 447
<b>Skattekostnad ordinært resultat</b>	<b>2 857 171</b>	<b>2 412 865</b>
Skattepliktig inntekt:		
Ordinært resultat før skatt	12 402 427	10 334 586
Permanente forskjeller	584 717	632 981
Endring i midlertidige forskjeller	-571 824	670 218
<b>Skattepliktig inntekt</b>	<b>12 415 320</b>	<b>11 637 784</b>
Betalbar skatt i balansen:		
Betalbar skatt på årets resultat	2 731 370	2 560 312
<b>Sum betalbar skatt i balansen</b>	<b>2 731 370</b>	<b>2 560 312</b>

Skatteeffekten av midlertidige forskjeller som har gitt opphav til utsatt skatt og utsatte skattefordeler, spesifisert på typer av midlertidige forskjeller

	<b>2021</b>	<b>2020</b>	<b>Endring</b>
Varige driftsmidler	-9 768 999	-10 537 904	-768 906
Fordringer	-450 000	-252 918	197 082
<b>Sum</b>	<b>-10 218 999</b>	<b>-10 790 823</b>	<b>-571 824</b>
<b>Grunnlag for utsatt skattefordel</b>	<b>-10 218 999</b>	<b>-10 790 823</b>	<b>-571 824</b>
<b>Utsatt skattefordel (22 %)</b>	<b>-2 248 180</b>	<b>-2 373 981</b>	<b>-125 801</b>

### Note 12 Salgsinntekter


	<b>2021</b>	<b>2020</b>
<b>Pr. Virksomhetsområde</b>		
Avfallshåndtering	-191 872 996	-194 200 367
Utleie utstyr	-26 937 733	-26 269 970
Utleie fast eiendom	-2 197 616	-2 170 452
Salg driftsmidler	-2 485 954	-681 867
<b>Sum</b>	<b>-223 494 300</b>	<b>-223 322 656</b>
<b>Geografisk fordeling</b>		
Offshore	-11 040 423	-9 776 205
Rogaland	-212 453 877	-213 546 452
<b>Sum</b>	<b>-223 494 300</b>	<b>-223 322 656</b>





## Westco Miljø AS


Organisasjonsnummer 950 632 097


### ARSBERETNING FOR 2021

 Legally signed by  
Liv Marie Scheie  
2022-03-07

 Legally signed by  
Per Annar Posti  
2022-03-07

 Legally signed by  
Trond Jacobsen  
2022-03-07

 Legally signed by  
Kirsti Tønnessen  
2022-03-07

 Legally signed by  
Trygve Jacobsen  
2022-03-07

#### 1. Virksomhetens art og lokalisering.

Selskapet driver med avfallshåndtering fra industri og private i Stavanger og Nord-Jæren-området. I tillegg håndteres også en vesentlig del av avfallet som kommer fra installasjonene på kontinentalsokkelen. Selskapets hovedkontor ligger i Stavanger kommune.

#### 2. Fortsatt drift.

I samsvar med regnskapslovens § 3-3 bekreftes det at forutsetningen om fortsatt drift er lagt til grunn ved utarbeidelsen av regnskapet.

#### 3. Fremtidig utvikling.

Utsiktene fremover ser bra ut, og vi regner med en ytterligere økning i omsetningen.

Selskapet driver i en bransje som er preget av stor konkurranse og lave marginer. Sterk konkurranse gir ofte utslag på priser som blir gitt i markedet. Det blir viktig for selskapet å gjøre stadige forbedringer på egen drift og søke effektivitet i alle ledd av bedriftens produksjon for å opprettholde konkurranseevnen.

Nedstrømsløsninger for de ulike avfallsfraksjonene selskapet håndterer er ekstremt viktig, både at det er gode miljøvennlige løsninger og at selskapet har konkurransedyktige priser for avfall som blir sendt til sluttbehandling.

Selskapet har en jevn investeringskurve der man årlig fornyer deler av bilparken, og containerparken. I tillegg blir det gjort årlig investeringer i maskiner og utstyr på mottaksanleggene. Vi ser for oss at investeringstakten vil være noe økende de kommende år. Dette skyldes det grønne skiftet og overgangen til fossilfrie biler og maskiner. Fossilfrie biler og maskiner koster mer i innkjøp enn tradisjonelle dieseldrevne biler og maskiner.

Det er investert i ny LED belysning i hallene på sorteringsanleggene på Forus og på Vigrestad, samt på verkstedet på Lura. LED belysning trekker langt mindre strøm og er dermed et positivt bidrag i miljøregnskapet og det reduserer kostnadene til strømforbruk.

Selskapet har som en del av sin strategi å være ledende på bærekraftig avfallshåndtering. For å styrke arbeidet med bærekraft er det opprettet egen bærekraftavdeling. I tillegg til å jobbe med bærekraft og miljøregnskap, ligger ansvaret for selskapets HMS og kvalitetsstyring i denne avdelingen. Avdelingen består av 2 årsverk.

#### 4. Redegjørelse for årsregnskapet.

Omsetningen i 2021 var på kr 223 mill. mot kr 223 mill. i 2020, årsresultatet økte fra 7,9 mill. i 2020 til 9,5 mill. i 2021.

Likviditeten i selskapet er god, og bankbeholdningen ved årets slutt var på kr 16,1 mill. Selskapet har kun kortsiktig gjeld.

Totalkapitalen var ved utgangen av året kr 102 mill. sammenlignet med kr 101 mill. året før. Egenkapitalandelen pr 31.12.21 var på 57,9 % sammenlignet med 58,9 % 31.12.20.



## **5. Arbeidsmiljø/sykefravær/likestilling.**

Arbeidsmiljøet i selskapet anses som tilfredsstillende. Selskapet holder til i lyse og trivelige kontorer, har eget godt utstyrt verksted, samt bilvaskeanlegg. Det er montert oljeutskiller, hvor alt spesialavfall blir oppsamlet og levert til godkjent mottak.

I henhold til gjeldende lover og forskrifter fører selskapet oversikt over totalt sykefravær blant selskapets ansatte. I 2021 har det totale sykefraværet vært på 7,2 %. Vi har hatt 7 tilfeller av skader oppstått på arbeidsplassen, hvor 3 av disse har resultert i fraværsdager. Vi arbeider hele tiden for å legge forholdene til rette slik at skader kan unngås i fremtiden, Det er vår bestemte oppfatning at arbeidsmiljøet og den generelle trivsel på arbeidsplassen er god.

## **6. Likestilling.**

Selskapet har full likestilling ved at det ikke skilles mellom kjønn i forbindelse med rekruttering, avansement og ved lønnsfastsettelse.

Av selskapets 98 ansatte er 13 kvinner. Rekruttering skjer ved utlysning av stilling og kompetanse blir lagt til grunn for ansettelse. Til sjåførstillinger og operatørstillinger kommer det nesten utelukkende søknader fra menn. Av selskapets 13 kvinner er 1 maskinfører, 1 renovatører og 1 er sjåfører. De øvrige 10 er kontoransatte.

Arbeidstidsordninger i selskapet følger av de ulike stillinger og er uavhengig av kjønn. Andelen menn er stor i produksjonen og denne gruppen har av den grunn mer overtid enn kvinnene.

Selskapet har total 3 deltidsansatte på 75 % stilling. Det er ingen tvungen deltid. Selskapet har ingen midlertidig ansatte. Det er i løpet av året tatt foreldrepermisjon fra 6 av selskapets ansatte, med til sammen 68 uker.

Fastsettelse av årslønn skjer på stillingsnivå. Gjennomsnittlig årslønn ligger noe høyere for kvinnene enn for mennene. Dette skyldes at ufaglærte ansatte i selskapet er besatt av menn. Kvinnene er godt representert i selskapets ledelse og styre.

## **7. Diskriminering.**

Diskrimineringslovens formål er å fremme likestilling, sikre like muligheter og rettigheter og å hindre diskriminering på grunn av etnisitet, nasjonal opprinnelse, avstamning, hudfarge, språk, religion og livssyn. Selskapet arbeider aktivt, målrettet og planmessig for å fremme lovens formål innenfor vår virksomhet.

Aktivitetene omfatter blant annet rekruttering, lønns- og arbeidsvilkår, forfremmelse, utviklingsmuligheter og beskyttelse mot trakassering. Selskapet har som mål å være en arbeidsplass hvor det ikke forekommer diskriminering på grunn av nedsatt funksjonsevne. Selskapet arbeider aktivt og målrettet for å utforme og tilrettelegge de fysiske forholdene slik at virksomhetens ulike funksjoner kan benyttes av flest mulig. For arbeidstakere eller arbeidssøkere med nedsatt funksjonsevne foretas det individuell tilrettelegging av arbeidsplass og arbeidsoppgaver.

Blant selskapets 98 ansatte finnes i alt 9 ulike nasjonaliteter og ulike livssyn. Ansatte med annen opprinnelse enn norsk utgjør 19 % av arbeidsstyrken.

## **8. Forsikring for styrets medlemmer og daglig leder**

Selskapet har styre- og ledelsesansvarsforsikring. Forsikringssum per skade: Kr. 10 000 000,-



## 9. Miljørapportering.

Selskapets drift er delt i to avdelinger, transport og mottak av avfall. Det kreves ingen konsesjon for i drive avfallstransport. Mottaksdelen består av sorteringsanlegg. Det utarbeides årlig rapport til fylkesmannen i Rogaland for denne driften og den er også gjenstand for revisjoner fra fylkesmannens miljøvernavdeling.

I 2021 håndterte Westco Miljø AS 197.764 tonn næringsavfall for kunder i Rogaland.

Avfallet ble levert til egne sorteringsanlegg eller til eksterne gjenvinningsanlegg fordelt som følger:

Egne sorteringsanlegg:	75.341 tonn
Eksterne gjenvinningsanlegg:	76.448 tonn
Annen avfallstransport:	45.975 tonn

Av den samlede tonnasje ble 9.310 tonn deponert som ikke brennbart restavfall. Det øvrige ble sluttbehandlet til materialgjenvinning eller energigjenvinning.

Dette gir en samlet gjenvinningsgrad på 95,29 %.

## 10. Selskapets stilling og resultatet av virksomheten.

Etter styrets oppfatning gir det fremlagte årsregnskap for regnskapsåret 2021 et riktig uttrykk for selskapets stilling og resultatet av virksomheten. Utover det som fremgår av årsregnskapet, kjenner ikke styret til andre forhold vedrørende markedsforhold og prisutvikling som er av interesse for å bedømme selskapet. Etter utgangen av regnskapsåret har det ikke inntruffet forhold som det ikke er tatt hensyn til i årsoppgjøret og som er viktig for å bedømme selskapets resultat og stilling.

## 11. Styrets forslag til anvendelse av overskudd.

Styret foreslår at årets resultat på kr. 9.545.256,- disponeres som følger:

Avsatt til utbytte	kr. 10.000.000
Overført til annen egenkapital	kr. 454.744
<b>Sum overføringer</b>	<b>kr. 9.545.256</b>

Stavanger, den 07.03.2022

Esign

\_\_\_\_\_  
Trond Jacobsen  
Styrets leder

esign

\_\_\_\_\_  
Liv Marie Scheie  
styremedlem

esign

\_\_\_\_\_  
Trygve Jacobsen  
styremedlem

Esign

\_\_\_\_\_  
Kirsti Tønnessen  
Styremedlem

esign

\_\_\_\_\_  
Per Annar Posti  
Daglig leder