



ÅRSREGNSKAPET FOR REGNSKAPSÅRET 2024 - GENERELL INFORMASJON

Enheten

Organisasjonsnummer: 992 362 855
Organisasjonsform: Aksjeselskap
Foretaksnavn: BRENNEMOEN EIENDOM AS
Forretningsadresse: Rådhusgata 23
0158 OSLO

Regnskapsår

Årsregnskapets periode: 01.01.2024 - 31.12.2024

Konsern

Morselskap i konsern: Nei

Regnskapsregler

Regler for små foretak benyttet: Ja
Benyttet ved utarbeidelsen av årsregnskapet til selskapet: Regnskapslovens alminnelige regler

Årsregnskapet fastsatt av kompetent organ

Bekreftet av representant for selskapet: John Ivar Busklein
Dato for fastsettelse av årsregnskapet: 13.05.2025

Grunnlag for avgivelse

År 2024: Årsregnskapet er elektronisk innlevert
År 2023: Tall er hentet fra elektronisk innlevert årsregnskap fra 2024

Det er ikke krav til at årsregnskapet m.v. som sendes til Regnskapsregisteret er undertegnet. Kontrollen på at dette er utført ligger hos revisor/enhetens øverste organ. Sikkerheten ivaretas ved at innsender har rolle/rettighet for innsending av årsregnskapet via Altinn, og ved at det bekreftes at årsregnskapet er fastsatt av kompetent organ.

Brønnøysundregistrene, 08.07.2025



Resultatregnskap

Beløp i: NOK	Note	2024	2023
RESULTATREGNSKAP			
Inntekter			
Salgsinntekt		2 250	2 250
Sum inntekter		2 250	2 250
Kostnader			
Annen driftskostnad	1	90 108	106 731
Sum kostnader		90 108	106 731
Driftsresultat		-87 858	-104 481
Finansinntekter og finanskostnader			
Renteinntekt fra foretak i samme konsern	2		
Annen renteinntekt		13 866	8 087
Sum finansinntekter		13 866	8 087
Rentekostnad til foretak i samme konsern	2	155 586	547 961
Annen rentekostnad		2 257 985	798 157
Annen finanskostnad		35	585
Sum finanskostnader		2 413 605	1 346 703
Netto finans		-2 399 739	-1 338 616
Resultat før skattekostnad		-2 487 597	-1 443 097
Skattekostnad på resultat	3	-547 271	-1 234 398
Årsresultat		-1 940 326	-208 699
Årsresultat etter minoritetsinteresser		-1 940 326	-208 699
Totalresultat		-1 940 326	-208 699
Overføringer og disponeringer			
Konsernbidrag	4		-4 376 503
Avgitt konsernbidrag	4		
Udekket tap	4	-475 105	



Resultatregnskap

Beløp i: NOK	Note	2024	2023
Avsatt til annen egenkapital	4	-1 465 221	4 167 804
Sum overføringer og disponeringer		-1 940 326	-208 699



Balanse

Beløp i: NOK	Note	2024	2023
BALANSE - EIENDELER			
Anleggsmidler			
Immaterielle eiendeler			
Utsatt skattefordel	3	237 756	
Sum immaterielle eiendeler		237 756	
Varige driftsmidler			
Tomter, bygninger o.a. fast eiendom	5	44 896 035	40 512 624
Maskiner og anlegg	5		
Skip og flytende installasjoner	5		
Driftsløsøre, inventar o.a. utstyr	5		
Sum varige driftsmidler		44 896 035	40 512 624
Finansielle anleggsmidler			
Lån til foretak i samme konsern	2		
Sum anleggsmidler		45 133 791	40 512 624
Omløpsmidler			
Varer			
Fordringer			
Kundefordringer			2 250
Andre kortsiktige fordringer	2		
Konsernfordringer	2	1 406 885	5 610 901
Sum fordringer		1 406 885	5 613 151
Bankinnskudd, kontanter og lignende			
Bankinnskudd, kontanter o.l.		1 122 699	639 156
Sum bankinnskudd, kontanter og lignende		1 122 699	639 156
Sum omløpsmidler		2 529 584	6 252 307
SUM EIENDELER		47 663 374	46 764 931



Balanse

Beløp i: NOK	Note	2024	2023
BALANSE - EGENKAPITAL OG GJELD			
Egenkapital			
Innskutt egenkapital			
Aksjekapital	4, 6	2 000 000	2 000 000
Beholdning av egne aksjer	6		
Overkurs	4	9 000 000	9 000 000
Annen innskutt egenkapital		1 097 370	
Sum innskutt egenkapital		12 097 370	11 000 000
Opptjent egenkapital			
Annen egenkapital	4		1 465 221
Udekket tap	4	475 105	
Sum opptjent egenkapital		-475 105	1 465 221
Sum egenkapital		11 622 264	12 465 221
Gjeld			
Langsiktig gjeld			
Utsatt skatt	3		
Annen langsiktig gjeld			
Gjeld til kredittinstitusjoner	2, 7	29 250 000	29 250 000
Langsiktig konserngjeld	2	5 231 086	4 267 300
Sum annen langsiktig gjeld		34 481 086	33 517 300
Sum langsiktig gjeld		34 481 086	33 517 300
Kortsiktig gjeld			
Gjeld til kredittinstitusjoner	7		
Leverandørgjeld		160 773	645 948
Betalbar skatt	3		
Kortsiktig konserngjeld	2	1 333 133	
Annen kortsiktig gjeld	2	66 119	136 461
Sum kortsiktig gjeld		1 560 024	782 410
Sum gjeld		36 041 110	34 299 709
SUM EGENKAPITAL OG GJELD		47 663 374	46 764 931



Balanse

Beløp i: NOK	Note	2024	2023
POSTER UTENOM BALANSEN			
Garantistillelser	7		
Pantstillelser	7		



Brønnøysundregistrene

ÅRSREGNSKAP FOR REGNSKAPSÅRET 2024 - GENERELL INFORMASJON

Journalnummer: 2025 635542

Enheten

Organisasjonsnummer: 992 362 855
Organisasjonsform: Aksjeselskap
Foretaksnavn: BRENNEMOEN EIENDOM AS
Forretningsadresse: Rådhusgata 23
0158 OSLO

Regnskapsår

Årsregnskapets periode: 01.01.2024 - 31.12.2024

Konsern

Morselskap i konsern: Nei

Regnskapsregler

Regler for små foretak benyttet: Ja
Benyttet ved utarbeidelsen av
årsregnskapet til selskapet: Regnskapslovens alminnelige regler

Årsregnskapet fastsatt av kompetent organ

Bekreftet av representant for selskapet: John Ivar Busklein
Dato for fastsettelse av årsregnskapet: 13.05.2025

Grunnlag for avgivelse

År 2024: Årsregnskap er elektronisk innlevert.
År 2023: Tall er hentet fra elektronisk innlevert årsregnskap fra 2024.

Det er ikke krav til at årsregnskapet m.v. som sendes til Regnskapsregisteret er undertegnet. Kontrollen på at dette er utført ligger hos revisor/enhetens øverste organ. Sikkerheten ivaretas ved at innsender har rolle/rettighet for innsending av årsregnskapet via Altinn, og ved at det bekreftes at årsregnskapet er fastsatt av kompetent organ.

Brønnøysundregistrene, 07.07.2025



Organisasjonsnr: 992 362 855
BRENNEMOEN EIENDOM AS

RESULTATREGNSKAP

Beløp i: NOK	Note	2024	2023
RESULTATREGNSKAP			
Inntekter			
Salgsinntekt		2 250	2 250
Sum inntekter		2 250	2 250
Kostnader			
Annen driftskostnad	1	90 108	106 731
Sum kostnader		90 108	106 731
Driftsresultat		-87 858	-104 481
Finansinntekter og finanskostnader			
Renteinntekt fra foretak i samme konsern	2		
Annen renteinntekt		13 866	8 087
Sum finansinntekter		13 866	8 087
Rentekostnad til foretak i samme konsern	2	155 586	547 961
Annen rentekostnad		2 257 985	798 157
Annen finanskostnad		35	585
Sum finanskostnader		2 413 605	1 346 703
Netto finans		-2 399 739	-1 338 616
Resultat før skattekostnad		-2 487 597	-1 443 097
Skattekostnad på resultat	3	-547 271	-1 234 398
Årsresultat		-1 940 326	-208 699
Årsresultat etter minoritetsinteresser		-1 940 326	-208 699
Totalresultat		-1 940 326	-208 699
Overføringer og disponeringer			
Konsernbidrag	4		-4 376 503
Avgitt konsernbidrag	4		
Udekket tap	4	-475 105	
Avsatt til annen egenkapital	4	-1 465 221	4 167 804
Sum overføringer og disponeringer		-1 940 326	-208 699



Organisasjonsnr: 992 362 855
BRENNEMOEN EIENDOM AS

BALANSE

Beløp i: NOK	Note	2024	2023
BALANSE - EIENDELER			
Anleggsmidler			
Immaterielle eiendeler			
Utsatt skattefordel	3	237 756	
Sum immaterielle eiendeler		237 756	
Varige driftsmidler			
Tomter, bygninger o.a. fast eiendom	5	44 896 035	40 512 624
Maskiner og anlegg	5		
Skip og flytende installasjoner	5		
Driftsløsøre, inventar o. a. utstyr	5		
Sum varige driftsmidler		44 896 035	40 512 624
Finansielle anleggsmidler			
Lån til foretak i samme konsern	2		
Sum anleggsmidler		45 133 791	40 512 624
Omløpsmidler			
Varer			
Fordringer			
Kundefordringer			2 250
Andre kortsiktige fordringer	2		
Konsernfordringer	2	1 406 885	5 610 901
Sum fordringer		1 406 885	5 613 151
Bankinnskudd, kontanter og lignende			
Bankinnskudd, kontanter o. l.		1 122 699	639 156
Sum bankinnskudd, kontanter og lignende		1 122 699	639 156
Sum omløpsmidler		2 529 584	6 252 307
SUM EIENDELER		47 663 374	46 764 931

BALANSE - EGENKAPITAL OG GJELD

Egenkapital
Innskutt egenkapital



Aksjekapital	4, 6	2 000 000	2 000 000
Beholdning av egne aksjer	6		
Overkurs	4	9 000 000	9 000 000
Annen innskutt egenkapital		1 097 370	
Sum innskutt egenkapital		12 097 370	11 000 000
Opptjent egenkapital			
Annen egenkapital	4		1 465 221
Udekket tap	4	475 105	
Sum opptjent egenkapital		-475 105	1 465 221
Sum egenkapital		11 622 264	12 465 221
Gjeld			
Langsiktig gjeld			
Utsatt skatt	3		
Annen langsiktig gjeld			
Gjeld til			
kredittinstitusjoner	2, 7	29 250 000	29 250 000
Langsiktig konserngjeld	2	5 231 086	4 267 300
Sum annen langsiktig gjeld		34 481 086	33 517 300
Sum langsiktig gjeld		34 481 086	33 517 300
Kortsiktig gjeld			
Gjeld til			
kredittinstitusjoner	7		
Leverandørgjeld		160 773	645 948
Betalbar skatt	3		
Kortsiktig konserngjeld	2	1 333 133	
Annen kortsiktig gjeld	2	66 119	136 461
Sum kortsiktig gjeld		1 560 024	782 410
Sum gjeld		36 041 110	34 299 709
SUM EGENKAPITAL OG GJELD		47 663 374	46 764 931
POSTER UTENOM BALANSEN			
Garantistillelser	7		
Pantstillelser	7		



Organisasjonsnr: 992 362 855
BRENNEMOEN EIENDOM AS

NOTEOPPLYSNINGER - SELSKAP - alle poster oppgitt i hele tall

Note

Antall årsverk i regnskapsåret
0.00

Sum Beløp

Balanseført verdi 31.12. Varige driftsmidler Immaterielle eiend.

Konsernregnskap

Morselskapet sitt navn

Forretningskontor for morselskapet

Begrunnelse for at datterselskap er utelatt fra konsolideringen

Samlet beløp - tilknyttet selskap Årets Fjorårets

Samlet beløp - foretak i samme konsern Årets Fjorårets

Samlet beløp - foretak i samme konsern Årets Fjorårets

Samlet beløp - felles kontrollert virksomhet Årets Fjorårets

Pantstillelse Beløp

Beholdning av egne aksjer Antall Pålydende Andel av aksjek.

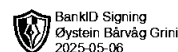
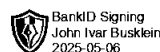


Årsregnskap 2024

Brennemoen Eiendom AS

Resultatregnskap
Balanse
Noter til regnskapet

Org.nr.: 992 362 855





RESULTATREGNSKAP

BRENNEMOEN EIENDOM AS

DRIFTSINNEKTER OG DRIFTSKOSTNADER	Note	2024	2023
Salgsinntekt		2 250	2 250
Sum driftsinntekter		2 250	2 250
Annen driftskostnad	1	90 108	106 731
Sum driftskostnader		90 108	106 731
Driftsresultat		-87 858	-104 481
FINANSINNEKTER OG FINANSKOSTNADER			
Annen renteinntekt		13 866	8 087
Rentekostnad til foretak i samme konsern	2	155 586	547 961
Annen rentekostnad		2 257 985	798 157
Annen finanskostnad		35	585
Resultat av finansposter		-2 399 739	-1 338 616
Resultat før skattekostnad		-2 487 597	-1 443 097
Skattekostnad på resultat	3	-547 271	-1 234 398
Årsresultat		-1 940 326	-208 699
OVERFØRINGER			
Mottatt konsernbidrag	4	0	4 376 503
Avsatt til annen egenkapital	4	-1 465 221	4 167 804
Overført til udekket tap	4	475 105	0
Sum overføringer		-1 940 326	-208 699

BRENNEMOEN EIENDOM AS

SIDE 2

BankID Signing
John Ivar Buskein
2025-05-06

BankID Signing
Øystein Bårvåg Grini
2025-05-06



BALANSE

BRENNEMOEN EIENDOM AS

EIENDELER	Note	2024	2023
ANLEGGSMIDLER			
IMMATERIELLE EIENDELER			
Utsatt skattefordel	3	237 756	0
Sum immaterielle eiendeler		237 756	0
VARIGE DRIFTSMIDLER			
Tomter, bygninger o.a. fast eiendom	5	44 896 035	40 512 624
Sum varige driftsmidler		44 896 035	40 512 624
Sum anleggsmidler		45 133 791	40 512 624
OMLØPSMIDLER			
FORDRINGER			
Kundefordringer		0	2 250
Konsernfordringer	2	1 406 885	5 610 901
Sum fordringer		1 406 885	5 613 151
Bankinnskudd, kontanter o.l.		1 122 699	639 156
Sum omløpsmidler		2 529 584	6 252 307
Sum eiendeler		47 663 374	46 764 931

BRENNEMOEN EIENDOM AS

SIDE 3

BankID Signing
John Ivar Buskein
2025-05-06

BankID Signing
Øystein Bårvåg Grini
2025-05-06



BALANSE

BRENNEMOEN EIENDOM AS

EGENKAPITAL OG GJELD	Note	2024	2023
EGENKAPITAL			
INNSKUTT EGENKAPITAL			
Aksjekapital	4, 6	2 000 000	2 000 000
Overkurs	4	9 000 000	9 000 000
Annen innskutt egenkapital		1 097 370	0
Sum innskutt egenkapital		12 097 370	11 000 000
OPPTJENT EGENKAPITAL			
Annen egenkapital	4	0	1 465 221
Udekket tap	4	-475 105	0
Sum opptjent egenkapital		-475 105	1 465 221
Sum egenkapital		11 622 264	12 465 221
GJELD			
AVSETNING FOR FORPLIKTELSER			
ANNEN LANGSIKTIG GJELD			
Gjeld til kredittinstitusjoner	2, 7	29 250 000	29 250 000
Langsiktig konserngjeld	2	5 231 086	4 267 300
Sum annen langsiktig gjeld		34 481 086	33 517 300
KORTSIKTIG GJELD			
Leverandørgjeld		160 773	645 948
Konserngjeld	2	1 333 133	0
Annen kortsiktig gjeld	2	66 119	136 461
Sum kortsiktig gjeld		1 560 024	782 410
Sum gjeld		36 041 110	34 299 709
Sum egenkapital og gjeld		47 663 374	46 764 931


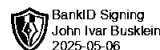
Oslo, 13.05.2025
Styret i Brennemoen Eiendom AS

John Ivar Busklein
styreleder

Øystein Bårvåg Grini
styremedlem

BRENNEMOEN EIENDOM AS

SIDE 4





REGNSKAPSPRINSIPPER

INNLEDNING

Årsregnskapet er satt opp i samsvar med regnskapsloven og NRS 8 - God regnskapsskikk for små foretak under forutsetning om fortsatt drift.

Oppsett av årsregnskap krever bruk av estimater og anvendelse av skjønn fra ledelsen

DRIFTSINNTEKTER

Leieinntekter inntektsføres lineært over leieperioden.

Forskuddsfakturerte inntekter, og påløpte ikke fakturerte kostnader vil ved slutten av året blir periodisert og ført som gjeld i selskapets balanse. Opptjente, ikke mottatte inntekter inntektsføres og føres opp som et tilgodehavende i balansen.

SKATT

Skattekostnaden i resultatregnskapet omfatter både periodens betalbare skatt og endring i utsatt skatt. Utsatt skatt er beregnet med 22 % på grunnlag av de midlertidige forskjeller som eksisterer mellom regnskapsmessige og skattemessige verdier, samt ligningsmessig underskudd til fremføring ved utgangen av regnskapsåret. Skatteøkende og skattereduserende midlertidige forskjeller som reverserer eller kan reverseres i samme periode er utlignet og nettoført.

Oppføring av utsatt skattefordel på netto skattereduserende forskjeller som ikke er utlignet og underskudd til fremføring, er begrunnet med antatt fremtidig inntjening. Utsatt skattefordel som kan balanseføres og utsatt skatt er oppført netto i balansen.

Skatt på avgitt konsernbidrag som er ført som økt kostpris på aksjer i andre selskaper, og skatt på mottatt konsernbidrag som er ført direkte mot egenkapitalen, er ført direkte mot skatt i balansen (føringen skjer mot betalbar skatt hvis konsernbidraget har hatt virkning på betalbar skatt og mot utsatt skatt hvis konsernbidraget har hatt virkning på utsatt skatt).

KLASSIFISERING OG VURDERING AV ANLEGGSMIDLER

Anleggsmidler omfatter eiendeler bestemt til varig eie og bruk. Anleggsmidler er vurdert til anskaffelseskost. Varige driftsmidler balanseføres og avskrives over driftsmidlets økonomiske levetid. Utgifter til vedlikehold av anleggsmidler kostnadsføres og påkostninger balanseføres.

Avskrivningsperioden for fast eiendom anskaffet etter 2009 er dekomponert i en del som gjelder råbygget og en del som gjelder faste tekniske installasjoner. Varige driftsmidler nedskrives til gjenvinnbart beløp ved verdifall som forventes ikke å være forbigående. Gjenvinnbart beløp er det høyeste av netto salgsverdi og verdi i bruk. Verdi i bruk er nåverdi av fremtidige kontantstrømmer knyttet til eiendelen. Anleggsmidler testes for verdifall ved utgangen av hvert regnskapsår. Nedskrivningen reverseres når grunnlaget for nedskrivningen ikke lenger er til stede.

KLASSIFISERING OG VURDERING AV OMLØPSMIDLER

Omløpsmidler og kortsiktig gjeld omfatter normalt poster som forfaller til betaling innen ett år etter balansedagen, samt poster som knytter seg til varekretsløpet. Omløpsmidler vurderes til laveste verdi av anskaffelseskost og virkelig verdi.

FORDRINGER

Kundefordringer og andre fordringer oppføres til pålydende etter fradrag for avsetning til forventet tap. Avsetning til tap gjøres på grunnlag av en individuell vurdering av de enkelte fordringene.

KONSERTILKNYTNING

Selskapet inngår i konsernet Pioneer Property Group ASA med forretningskontor Rådhusgata 23, 0158 Oslo, som utarbeider konsernregnskap på vegne av konsernet.



Note 1 Lønnskostnader

Brennemoen Eiendom AS har ikke hatt lønns- eller personalkostnader i 2024 og det foreligger heller ingen slike forpliktelser.

Selskapet har i 2024 sysselsatt 0 årsverk.

Det er ikke gitt lån eller sikkerhetsstillelser til fordel for ledende personer.

Note 2 Mellomværende med selskap i samme konsern

	2024	2023
Fordringer		
Mottatt konsernbidrag	1 406 885	5 610 901
Sum	1 406 885	5 610 901
Gjeld		
Lån fra foretak i samme konsern	5 231 086	4 267 300
Leverandørgjeld innen konsern	1 333 133	0
Sum	6 564 218	4 267 300

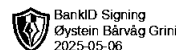
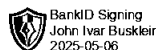
Rentekostnader på mellomværende med selskap i samme konsern utgjør kr 155 586.

Note 3 Skatt

Årets skattekostnad	2024	2023
Resultatført skatt på ordinært resultat:		
Betalbar skatt	-309 515	-1 234 398
Endring i utsatt skattefordel	0	0
Skattekostnad ordinært resultat	-309 515	-1 234 398
Skattepliktig inntekt:		
Resultat før skatt	-2 487 597	-1 443 097
Permanente forskjeller	0	0
Mottatt konsernbidrag	1 406 885	5 610 901
Anvendelse av fremførbart underskudd	0	-4 167 804
Skattepliktig inntekt	-1 080 713	0
Betalbar skatt i balansen:		
Betalbar skatt på årets resultat	-309 515	-1 234 398
Betalbar skatt på mottatt konsernbidrag	309 515	1 234 398
Sum betalbar skatt i balansen	0	0

Skatteeffekten av midlertidige forskjeller og underskudd til fremføring som har gitt opphav til utsatt skatt og utsatte skattefordeler, spesifisert på typer av midlertidige forskjeller

	2024	2023	Endring
Akkumulert fremførbart underskudd	-1 080 713	0	1 080 713





Grunnlag for utsatt skattefordel / skatt	-1 080 713	0	1 080 713
Utsatt skattefordel / skatt (22 %)	-237 757	0	237 757

Note 4 Egenkapital

	Aksjekapital	Overkurs	Annen egenkapital	Innskutt egenkapital/ Udekket tap	Sum egenkapital
Pr. 31.12.2023	2 000 000	9 000 000	0	1 465 221	12 465 221
Årets resultat			0	-1 940 326	-1 940 326
Konsernbidrag mottatt			1 097 370		1 097 370
Pr 31.12.2024	2 000 000	9 000 000	1 097 370	-475 105	11 622 264



Note 5 Anleggsmidler

	Tomt	Aktiverte prosjektkostnader	Sum
Anskaffelseskost pr. 01.01.24	28 387 666	12 124 958	40 512 624
+ Tilgang kjøpte driftsmidler		4 383 411	4 383 411
= Anskaffelseskost 31.12.24	28 387 666	16 508 369	44 896 035
= Av- og nedskrivninger pr. 31.12.24			0
= Bokført verdi 31.12.24	28 387 666	16 508 369	44 896 035
Økonomisk levetid	Ingen avskrivning	Ingen avskrivning	

Note 6 Aksjonærer

Aksjekapitalen i Brennemoen Eiendom AS pr. 31.12 består av:

	Antall	Pålydende	Bokført
Ordinære aksjer	10 000	200,0	2 000 000
Sum	10 000		2 000 000

Eierstruktur

De største aksjonærene i % pr. 31.12 var:

	Ordinære	Eierandel	Stemmeandel
Pioneer Property Development AS	10 000	100,0	100,0

Note 7 Pantstillelser og garantier

	31.12.2024	31.12.2023
Pantsikret gjeld, pantstillelser og garantier		
Langsiktig gjeld til kredittinstitusjoner	29 250 000	29 250 000
Sum	29 250 000	29 250 000
Regnskapsført verdi av pantsikrede eiendeler		
Faste eiendommer	16 508 369	12 124 958
Sum	16 508 369	12 124 958



BDO AS
Bygdøy allé 2
Postboks 1704 Vika
0121 Oslo

Til generalforsamlingen i Brennemoen Eiendom AS

Uavhengig revisors beretning

Konklusjon

Vi har revidert årsregnskapet til Brennemoen Eiendom AS.

Årsregnskapet består av:

- Balanse per 31. desember 2024
- Resultatregnskap for 2024
- Noter til årsregnskapet, herunder et sammendrag av viktige regnskapsprinsipper.

Etter vår mening:

- Oppfyller årsregnskapet gjeldende lovkrav, og
- Gir årsregnskapet et rettviseende bilde av selskapets finansielle stilling per 31. desember 2024 og av dets resultater for regnskapsåret avsluttet per denne datoen i samsvar med regnskapslovens regler og god regnskapsskikk i Norge.

Grunnlag for konklusjonen

Vi har gjennomført revisjonen i samsvar med International Standards on Auditing (ISA-ene). Våre oppgaver og plikter i henhold til disse standardene er beskrevet nedenfor under Revisors oppgaver og plikter ved revisjonen av årsregnskapet. Vi er uavhengige av selskapet i samsvar med kravene i relevante lover og forskrifter i Norge og International Code of Ethics for Professional Accountants (inkludert internasjonale uavhengighetsstandarder) utstedt av International Ethics Standards Board for Accountants (IESBA-reglene), og vi har overholdt våre øvrige etiske forpliktelser i samsvar med disse kravene. Innhentet revisjonsbevis er etter vår vurdering tilstrekkelig og hensiktsmessig som grunnlag for vår konklusjon.

Styrets ansvar for årsregnskapet

Styret (ledelsen) er ansvarlig for å utarbeide årsregnskapet og for at det gir et rettviseende bilde i samsvar med regnskapslovens regler og god regnskapsskikk i Norge. Ledelsen er også ansvarlig for slik intern kontroll som den finner nødvendig for å kunne utarbeide et årsregnskap som ikke inneholder vesentlig feilinformasjon, verken som følge av misligheter eller utilsiktede feil.

Ved utarbeidelsen av årsregnskapet må ledelsen ta standpunkt til selskapets evne til fortsatt drift og opplyse om forhold av betydning for fortsatt drift. Forutsetningen om fortsatt drift skal legges til grunn for årsregnskapet så lenge det ikke er sannsynlig at virksomheten vil bli avviklet.

Revisors oppgaver og plikter ved revisjonen av årsregnskapet

Vårt mål er å oppnå betryggende sikkerhet for at årsregnskapet som helhet ikke inneholder vesentlig feilinformasjon, verken som følge av misligheter eller utilsiktede feil, og å avgi en revisjonsberetning som inneholder vår konklusjon. Betryggende sikkerhet er en høy grad av sikkerhet, men ingen garanti for at en revisjon utført i samsvar med ISA-ene, alltid vil avdekke vesentlig feilinformasjon. Feilinformasjon kan oppstå som følge av misligheter eller utilsiktede feil. Feilinformasjon er å anse som vesentlig dersom den enkeltvis eller samlet med rimelighet kan forventes å påvirke de økonomiske beslutningene som brukerne foretar på grunnlag av årsregnskapet.



For videre beskrivelse av revisors oppgaver og plikter vises det til:
<https://revisorforeningen.no/revisjonsberetninger>

BDO AS

Henning Arne Dalsegg
statsautorisert revisor
(elektronisk signert)

Penneo Dokumentnøkkel: L8IOZ-QIPMU-XD8H3-Y5LCC-PSKBY-C3NGV



PENNEO

Signaturene i dette dokumentet er juridisk bindende. Dokument signert med "Penneo™ - sikker digital signatur". De signerende parter sin identitet er registrert, og er listet nedenfor.

"Med min signatur bekrefter jeg alle datoer og innholdet i dette dokument."

Dalsegg, Henning Arne

Partner

På vegne av: BDO AS

Serienummer: no_bankid:9578-5997-4-370690

IP: 188.95.xxx.xxx

2025-05-30 10:47:17 UTC



Penneo Dokumentnøkkel: L8IOZ QIPMU-XD8HB-Y5LCC-PSKBY-C3NGV

Dette dokumentet er signert digitalt via [Penneo.com](https://penneo.com). De signerte dataene er validert ved hjelp av den matematiske hashverdien av det originale dokumentet. All kryptografisk bevisføring er innebygd i denne PDF-en for fremtidig validering.

Dette dokumentet er forseglet med et kvalifisert elektronisk segl. For mer informasjon om Penneos kvalifiserte tillitstjenester, se <https://eud.penneo.com>.

Slik kan du bekrefte at dokumentet er originalt

Når du åpner dokumentet i Adobe Reader, kan du se at det er sertifisert av **Penneo A/S**. Dette beviser at innholdet i dokumentet ikke har blitt endret siden tidspunktet for signeringen. Bevis for de individuelle signatørens digitale signaturer er vedlagt dokumentet.

Du kan bekrefte de kryptografiske bevisene ved hjelp av Penneos validator, <https://penneo.com/validator>, eller andre valideringsverktøy for digitale signaturer.