



## ÅRSREGNSKAPET FOR REGNSKAPSÅRET 2023 - GENERELL INFORMASJON

### Enheten

Organisasjonsnummer: 998 585 201  
Organisasjonsform: Aksjeselskap  
Foretaksnavn: SYLLING BRYGGE AS  
Forretningsadresse: Syllinghaugen 15  
3410 SYLLING

### Regnskapsår

Årsregnskapets periode: 01.01.2023 - 31.12.2023

### Konsern

Morselskap i konsern: Nei

### Regnskapsregler

Regler for små foretak benyttet: Ja  
Benyttet ved utarbeidelsen av årsregnskapet til selskapet: Regnskapslovens alminnelige regler

### Årsregnskapet fastsatt av kompetent organ

Bekreftet av representant for selskapet: AKTIV ØKONOMISERVICE AS

Dato for fastsettelse av årsregnskapet: 10.06.2024

### Grunnlag for avgivelse

År 2023: Årsregnskapet er elektronisk innlevert  
År 2022: Tall er hentet fra elektronisk innlevert årsregnskap fra 2023

*Det er ikke krav til at årsregnskapet m.v. som sendes til Regnskapsregisteret er undertegnet. Kontrollen på at dette er utført ligger hos revisor/enhetens øverste organ. Sikkerheten ivaretas ved at innsender har rolle/rettighet for innsending av årsregnskapet via Altinn, og ved at det bekreftes at årsregnskapet er fastsatt av kompetent organ.*



Brønnøysundregistrene

# Brønnøysundregistrene Årsregnskap regnskapsåret 2023 for 998585201

---

Postadresse: 8910 Brønnøysund

Telefoner: Opplysningstelefonen 75 00 75 00 Telefaks 75 00 75 05

E-post: [firmapost@brreg.no](mailto:firmapost@brreg.no) Internett: [www.brreg.no](http://www.brreg.no)

Organisasjonsnummer: 974 760 673



## Resultatregnskap

Beløp i: NOK	Note	2023	2022
<b>RESULTATREGNSKAP</b>			
<b>Inntekter</b>			
Salgsinntekt		132 350	220 385
<b>Sum inntekter</b>		<b>132 350</b>	<b>220 385</b>
<b>Kostnader</b>			
Lønnskostnad	1		
Avskrivning av driftsmidler og immaterielle eiendeler	2	30 396	33 039
Annen driftskostnad	1	62 598	63 283
<b>Sum kostnader</b>		<b>92 994</b>	<b>96 322</b>
<b>Driftsresultat</b>		<b>39 356</b>	<b>124 063</b>
Annen rentekostnad		305	10
<b>Sum finanskostnader</b>		<b>305</b>	<b>10</b>
<b>Netto finans</b>		<b>-305</b>	<b>-10</b>
<b>Ordinært resultat før skattekostnad</b>		<b>39 051</b>	<b>124 053</b>
Skattekostnad på resultat	3	8 591	27 294
<b>Ordinært resultat etter skattekostnad</b>		<b>30 460</b>	<b>96 759</b>
<b>Årsresultat</b>	4	<b>30 460</b>	<b>96 759</b>
<b>Årsresultat etter minoritetsinteresser</b>		<b>30 460</b>	<b>96 759</b>
<b>Totalresultat</b>		<b>30 460</b>	<b>96 759</b>
<b>Overføringer og disponeringer</b>			
Udekket tap			14 153
Avsatt til annen egenkapital		30 460	82 606
<b>Sum overføringer og disponeringer</b>		<b>30 460</b>	<b>96 759</b>



## Balanse

Beløp i: NOK	Note	2023	2022
<b>BALANSE - EIENDELER</b>			
<b>Anleggsmidler</b>			
<b>Immaterielle eiendeler</b>			
Utsatt skattefordel	3	46 563	45 020
<b>Sum immaterielle eiendeler</b>		<b>46 563</b>	<b>45 020</b>
<b>Varige driftsmidler</b>			
Tomter, bygninger o.a. fast eiendom	2		
Maskiner og anlegg	2	349 556	379 952
Skip og flytende installasjoner	2		
Driftsløsøre, inventar o.a. utstyr	2		
<b>Sum varige driftsmidler</b>	<b>2</b>	<b>349 556</b>	<b>379 952</b>
<b>Sum anleggsmidler</b>		<b>396 119</b>	<b>424 972</b>
<b>Omløpsmidler</b>			
<b>Varer</b>			
<b>Fordringer</b>			
Kundefordringer		7 570	11 570
<b>Sum fordringer</b>		<b>7 570</b>	<b>11 570</b>
<b>Bankinnskudd, kontanter og lignende</b>			
Bankinnskudd, kontanter o.l.		487 511	443 268
<b>Sum bankinnskudd, kontanter og lignende</b>		<b>487 511</b>	<b>443 268</b>
<b>Sum omløpsmidler</b>		<b>495 081</b>	<b>454 838</b>
<b>SUM EIENDELER</b>		<b>891 200</b>	<b>879 810</b>
<b>BALANSE - EGENKAPITAL OG GJELD</b>			
<b>Egenkapital</b>			
<b>Innskutt egenkapital</b>			
Aksjekapital	5	776 000	776 000



## Balanse

<b>Beløp i: NOK</b>	<b>Note</b>	<b>2023</b>	<b>2022</b>
Annen innskutt egenkapital		-10 000	-10 000
<b>Sum innskutt egenkapital</b>		<b>766 000</b>	<b>766 000</b>
<b>Opptjent egenkapital</b>			
Annen egenkapital		113 066	82 606
<b>Sum opptjent egenkapital</b>		<b>113 066</b>	<b>82 606</b>
<b>Sum egenkapital</b>	4	<b>879 066</b>	<b>848 606</b>
<b>Gjeld</b>			
<b>Langsiktig gjeld</b>			
Utsatt skatt	3		
<b>Annen langsiktig gjeld</b>			
<b>Sum langsiktig gjeld</b>		<b>0</b>	<b>0</b>
<b>Kortsiktig gjeld</b>			
Betalbar skatt	3	10 134	29 204
Annen kortsiktig gjeld		2 000	2 000
<b>Sum kortsiktig gjeld</b>		<b>12 134</b>	<b>31 204</b>
<b>Sum gjeld</b>		<b>12 134</b>	<b>31 204</b>
<b>SUM EGENKAPITAL OG GJELD</b>		<b>891 200</b>	<b>879 810</b>



## Brønnøysundregistrene

### ÅRSREGNSKAP FOR REGNSKAPSÅRET 2023 - GENERELL INFORMASJON

Journalnummer: 2024 588188

#### Enheten

Organisasjonsnummer: 998 585 201  
Organisasjonsform: Aksjeselskap  
Foretaksnavn: SYLLING BRYGGE AS  
Forretningsadresse: c/o Økonomiservice AS  
Ringeriksveien 48  
3414 LIERSTRANDA

#### Regnskapsår

Årsregnskapets periode: 01.01.2023 - 31.12.2023

#### Konsern

Morselskap i konsern: Nei

#### Regnskapsregler

Regler for små foretak benyttet: Ja  
Benyttet ved utarbeidelsen av  
årsregnskapet til selskapet: Regnskapslovens alminnelige regler

#### Årsregnskapet fastsatt av kompetent organ

Bekreftet av representant for selskapet: AKTIV ØKONOMISERVICE AS  
Dato for fastsettelse av årsregnskapet: 10.06.2024

#### Revisjon

Selskapet har besluttet at årsregnskapet  
ikke skal revideres: Ja  
Årsregnskapet er utarbeidet av ekstern  
autorisert regnskapsfører: Ja

#### Grunnlag for avgivelse

År 2023: Årsregnskap er elektronisk innlevert.  
År 2022: Tall er hentet fra elektronisk innlevert årsregnskap fra 2023.

*Det er ikke krav til at årsregnskapet m.v. som sendes til Regnskapsregisteret er undertegnet. Kontrollen på at dette er utført ligger hos revisor/enhetens øverste organ. Sikkerheten ivaretas ved at innsender har rolle/rettighet for innsending av årsregnskapet via Altinn, og ved at det bekreftes at årsregnskapet er fastsatt av kompetent organ.*

Brønnøysundregistrene, 02.07.2024



Organisasjonsnr: 998 585 201  
SYLLING BRYGGE AS

## RESULTATREGNSKAP

<b>Beløp i: NOK</b>	<b>Note</b>	<b>2023</b>	<b>2022</b>
<b>RESULTATREGNSKAP</b>			
<b>Inntekter</b>			
Salgsinntekt		132 350	220 385
<b>Sum inntekter</b>		<b>132 350</b>	<b>220 385</b>
<b>Kostnader</b>			
Lønnskostnad	1		
Avskrivning av driftsmidler og immaterielle eiendeler	2	30 396	33 039
Annen driftskostnad	1	62 598	63 283
<b>Sum kostnader</b>		<b>92 994</b>	<b>96 322</b>
<b>Driftsresultat</b>		<b>39 356</b>	<b>124 063</b>
Annen rentekostnad		305	10
<b>Sum finanskostnader</b>		<b>305</b>	<b>10</b>
<b>Netto finans</b>		<b>-305</b>	<b>-10</b>
<b>Ordinært resultat før skattekostnad</b>			
Skattekostnad på resultat	3	8 591	27 294
<b>Ordinært resultat etter skattekostnad</b>		<b>30 460</b>	<b>96 759</b>
<b>Årsresultat</b>	4	<b>30 460</b>	<b>96 759</b>
<b>Årsresultat etter minoritetsinteresser</b>		<b>30 460</b>	<b>96 759</b>
<b>Totalresultat</b>		<b>30 460</b>	<b>96 759</b>
<b>Overføringer og disponeringer</b>			
Udekket tap			14 153
Avsatt til annen egenkapital		30 460	82 606
<b>Sum overføringer og disponeringer</b>		<b>30 460</b>	<b>96 759</b>



Organisasjonsnr: 998 585 201  
SYLLING BRYGGE AS

## BALANSE

**Beløp i: NOK** **Note** **2023** **2022**

### BALANSE - EIENDELER

#### Anleggsmidler

##### Immaterielle eiendeler

Utsatt skattefordel	3	46 563	45 020
<b>Sum immaterielle eiendeler</b>		<b>46 563</b>	<b>45 020</b>

##### Varige driftsmidler

Tomter, bygninger o.a. fast eiendom	2		
Maskiner og anlegg	2	349 556	379 952
Skip og flytende installasjoner	2		
Driftsløsøre, inventar o. a. utstyr	2		
<b>Sum varige driftsmidler</b>	<b>2</b>	<b>349 556</b>	<b>379 952</b>

<b>Sum anleggsmidler</b>		<b>396 119</b>	<b>424 972</b>
--------------------------	--	----------------	----------------

#### Omløpsmidler

##### Varer

##### Fordringer

Kundefordringer		7 570	11 570
<b>Sum fordringer</b>		<b>7 570</b>	<b>11 570</b>

##### Bankinnskudd, kontanter og lignende

Bankinnskudd, kontanter o. l.		487 511	443 268
<b>Sum bankinnskudd, kontanter og lignende</b>		<b>487 511</b>	<b>443 268</b>

<b>Sum omløpsmidler</b>		<b>495 081</b>	<b>454 838</b>
-------------------------	--	----------------	----------------

<b>SUM EIENDELER</b>		<b>891 200</b>	<b>879 810</b>
----------------------	--	----------------	----------------

### BALANSE - EGENKAPITAL OG GJELD

#### Egenkapital

##### Innskutt egenkapital

Aksjekapital	5	776 000	776 000
Annen innskutt egenkapital		-10 000	-10 000
<b>Sum innskutt egenkapital</b>		<b>766 000</b>	<b>766 000</b>

##### Opptjent egenkapital

Annen egenkapital		113 066	82 606
<b>Sum opptjent egenkapital</b>		<b>113 066</b>	<b>82 606</b>



<b>Sum egenkapital</b>	<b>4</b>	<b>879 066</b>	<b>848 606</b>
<b>Gjeld</b>			
<b>Langsiktig gjeld</b>			
Utsatt skatt	3		
<b>Annen langsiktig gjeld</b>			
<b>Sum langsiktig gjeld</b>		<b>0</b>	<b>0</b>
<b>Kortsiktig gjeld</b>			
Betalbar skatt	3	10 134	29 204
Annen kortsiktig gjeld		2 000	2 000
<b>Sum kortsiktig gjeld</b>		<b>12 134</b>	<b>31 204</b>
<b>Sum gjeld</b>		<b>12 134</b>	<b>31 204</b>
<b>SUM EGENKAPITAL OG GJELD</b>		<b>891 200</b>	<b>879 810</b>



Organisasjonsnr: 998 585 201  
SYLLING BRYGGE AS

NOTEOPPLYSNINGER - SELSKAP - alle poster oppgitt i hele tall

## Note

Antall årsverk i regnskapsåret  
0.00

Sum Beløp

Balanseført verdi 31.12. Varige driftsmidler Immaterielle eiend.

## Konsernregnskap

Morselskapet sitt navn

Forretningskontor for morselskapet

## Begrunnelse for at datterselskap er utelatt fra konsolideringen

Samlet beløp - tilknyttet selskap Årets Fjorårets

Samlet beløp - foretak i samme konsern Årets Fjorårets

Samlet beløp - foretak i samme konsern Årets Fjorårets

Samlet beløp - felles kontrollert virksomhet Årets Fjorårets

Pantstillelse Beløp

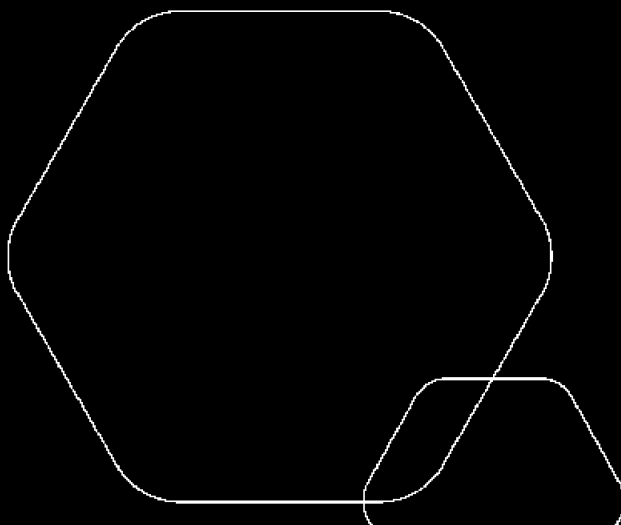
Beholdning av egne aksjer Antall Pålydende Andel av aksjek.



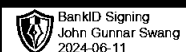
# Årsregnskap 2023

## Syiling Brygge AS

Resultatregnskap  
Balanse  
Noter til regnskapet



Org.nr.: 998 585 201



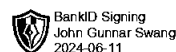

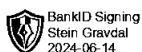


## RESULTATREGNSKAP

### SYLLING BRYGGE AS

DRIFTSINNEKTER OG DRIFTSKOSTNADER	Note	2023	2022
Salgsinntekt		132 350	220 385
<b>Sum driftsinntekter</b>		<b>132 350</b>	<b>220 385</b>
Avskrivning av driftsmidler og immaterielle eiendeler	2	30 396	33 039
Annen driftskostnad	1	62 598	63 283
<b>Sum driftskostnader</b>		<b>92 994</b>	<b>96 322</b>
<b>Driftsresultat</b>		<b>39 356</b>	<b>124 063</b>
<b>FINANSINNEKTER OG FINANSKOSTNADER</b>			
Annen rentekostnad		305	10
<b>Resultat av finansposter</b>		<b>-305</b>	<b>-10</b>
Resultat før skattekostnad		39 051	124 053
Skattekostnad på resultat	3	8 591	27 294
<b>Resultat</b>		<b>30 460</b>	<b>96 759</b>
<b>EKSTRAORDINÆRE INNEKTER OG KOSTNADER</b>			
<b>Årsresultat</b>	4	<b>30 460</b>	<b>96 759</b>
<b>OVERFØRINGER</b>			
Avsatt til annen egenkapital		30 460	82 606
Overført til udekket tap		0	-14 153
<b>Sum overføringer</b>		<b>30 460</b>	<b>96 759</b>

SYLLING BRYGGE AS



SIDE 2



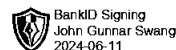
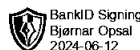

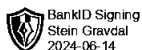
### BALANSE

#### SYLLING BRYGGE AS

EIENDELER	Note	2023	2022
<strong>ANLEGGSMIDLER</strong>			
<strong>IMMATERIELLE EIENDELER</strong>			
Utsatt skattefordel	3	46 563	45 020
<strong>Sum immaterielle eiendeler</strong>		<strong>46 563</strong>	<strong>45 020</strong>
<strong>VARIGE DRIFTSMIDLER</strong>			
Maskiner og anlegg	2	349 556	379 952
<strong>Sum varige driftsmidler</strong>	<strong>2</strong>	<strong>349 556</strong>	<strong>379 952</strong>
<strong>FINANSIELLE ANLEGGSMIDLER</strong>			
<strong>Sum anleggsmidler</strong>		<strong>396 119</strong>	<strong>424 972</strong>
<strong>OMLØPSMIDLER</strong>			
<strong>FORDRINGER</strong>			
Kundefordringer		7 570	11 570
<strong>Sum fordringer</strong>		<strong>7 570</strong>	<strong>11 570</strong>
<strong>INVESTERINGER</strong>			
Bankinnskudd, kontanter o.l.		487 511	443 268
<strong>Sum omløpsmidler</strong>		<strong>495 081</strong>	<strong>454 838</strong>
<strong>Sum eiendeler</strong>		<strong>891 200</strong>	<strong>879 810</strong>

SYLLING BRYGGE AS

SIDE 3





## BALANSE

### SYLLING BRYGGE AS

EGENKAPITAL OG GJELD	Note	2023	2022
<strong>EGENKAPITAL</strong>			
<strong>INNSKUTT EGENKAPITAL</strong>			
Aksjekapital	5	776 000	776 000
Annen innskutt egenkapital		-10 000	-10 000
<strong>Sum innskutt egenkapital</strong>		<strong>766 000</strong>	<strong>766 000</strong>
<strong>OPPTJENT EGENKAPITAL</strong>			
Annen egenkapital		113 066	82 606
<strong>Sum opptjent egenkapital</strong>		<strong>113 066</strong>	<strong>82 606</strong>
<strong>Sum egenkapital</strong>	4	<strong>879 066</strong>	<strong>848 606</strong>
<strong>GJELD</strong>			
<strong>AVSETNING FOR FORPLIKTELSER</strong>			
<strong>ANNEN LANGSIKTIG GJELD</strong>			
<strong>KORTSIKTIG GJELD</strong>			
Betalbar skatt	3	10 134	29 204
Annen kortsiktig gjeld		2 000	2 000
<strong>Sum kortsiktig gjeld</strong>		<strong>12 134</strong>	<strong>31 204</strong>
<strong>Sum gjeld</strong>		<strong>12 134</strong>	<strong>31 204</strong>
<strong>Sum egenkapital og gjeld</strong>		<strong>891 200</strong>	<strong>879 810</strong>

Syilling, 10.06.2024  
Styret i Syilling Brygge AS

Stein Gravdal  
styreleder

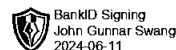
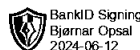

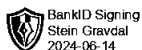
John Gunnar Swang  
styremedlem

Sigurd Sylling  
styremedlem

Bjørnar Opsal  
styremedlem

SYLLING BRYGGE AS

SIDE 4





## Regnskapsprinsipper

Årsregnskapet er satt opp i samsvar med regnskapsloven og NRS 8 - God regnskapsskikk for små foretak.

## DRIFTSINNETEKTER

Inntektsføring ved salg av varer skjer på leveringstidspunktet. Tjenester inntektsføres etter hvert som de leveres.

## SKATT

Skattekostnaden i resultatregnskapet omfatter både periodens betalbare skatt og endring i utsatt skatt. Utsatt skatt er beregnet med 22 % på grunnlag av de midlertidige forskjeller som eksisterer mellom regnskapsmessige og skattemessige verdier, samt ligningsmessig underskudd til fremføring ved utgangen av regnskapsåret. Skatteøkende og skattereduserende midlertidige forskjeller som reverserer eller kan reverseres i samme periode er utlignet og nettoført.

## KLASSIFISERING OG VURDERING AV ANLEGGSMIDLER

Anleggsmidler omfatter eiendeler bestemt til varig eie og bruk. Anleggsmidler er vurdert til anskaffelseskost. Varige driftsmidler balanseføres og avskrives over driftsmidlets økonomiske levetid.

## KLASSIFISERING OG VURDERING AV OMLØPSMIDLER

Omløpsmidler og kortsiktig gjeld omfatter normalt poster som forfaller til betaling innen ett år etter balansedagen, samt poster som knytter seg til varekretsløpet. Omløpsmidler vurderes til laveste verdi av anskaffelseskost og virkelig verdi.

## FORDRINGER

Kundefordringer og andre fordringer oppføres til pålydende etter fradrag for avsetning til forventet tap. Avsetning til tap gjøres på grunnlag av en individuell vurdering av de enkelte fordringene.

## Note 1 Lønnskostnader og ytelser, godtgjørelser til daglig leder, styret og revisor

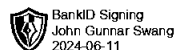
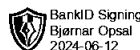
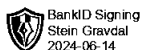
### LØNSKOSTNADER

	2023	2022
Sum	0	0

Selskapet har i 2023 sysselsatt 0 årsverk.

### YTELSER TIL LEDEDE PERSONER

	Daglig leder	Styret
Sum	0	0





## Note 2 Anleggsmidler

	Maskiner og anlegg	Sum
Anskaffelseskost pr. 01.01.23	962 617	962 617
= <b>Anskaffelseskost 31.12.23</b>	<b>962 617</b>	<b>962 617</b>
Akkumulerte avskrivninger 31.12.23	613 061	613 061
= <b>Bokført verdi 31.12.23</b>	<b>349 556</b>	<b>349 556</b>
Årets ordinære avskrivninger	30 396	30 396
Avskrivningsplan	saldo 8%	

## Note 3 Skatt

<b>Årets skattegrunnlag</b>	<b>2023</b>	<b>2022</b>	
Betalbar skatt	10 134	29 204	
Endring i utsatt skatt	-1 543	-1 910	
<b>Sum skattekostnad</b>	<b>8 591</b>	<b>27 294</b>	
<b>Beregning av årets skattegrunnlag:</b>	<b>2023</b>	<b>2022</b>	
Ordinært resultat før skattekostnad	39 051	124 053	
Permanente forskjeller	0	10	
Endring i midlertidige forskjeller	7 013	10 540	
<b>Årets skattegrunnlag</b>	<b>46 063</b>	<b>134 603</b>	
<b>Betalbar skatt i balansen:</b>	<b>2023</b>	<b>2022</b>	
Betalbar skatt på årets resultat	10 134	29 204	
<b>Sum betalbar skatt i balansen</b>	<b>10 134</b>	<b>29 204</b>	
<b>Oversikt over midlertidige forskjeller:</b>	<b>2023</b>	<b>2022</b>	<b>Endring</b>
Varige driftsmidler	-211 648	-204 636	7 013
<b>Sum</b>	<b>-211 648</b>	<b>-204 636</b>	<b>7 013</b>
<b>Sum</b>	<b>-211 648</b>	<b>-204 636</b>	<b>7 013</b>
<b>Utsatt skattefordel (22 %)</b>	<b>-46 563</b>	<b>-45 020</b>	<b>1 543</b>



## Note 4 Egenkapital

	Aksje- kapital	Annen Innskutt egenkap.	Annen egenkapital	Sum
Pr. 31.12.2022	776 000	-10 000	82 606	848 606
<b>Pr. 01.01.2023</b>	<b>776 000</b>	<b>-10 000</b>	<b>82 606</b>	<b>848 606</b>
Årets overskudd			30 460	30 460
<b>Pr. 31.12.2023</b>	<b>776 000</b>	<b>-10 000</b>	<b>82 605</b>	<b>879 066</b>

## Note 5 Aksjekapital, aksjonærer m.v.

Aksjekapitalen i Sylling Brygge AS pr. 31.12 består av:

	Antall	Pålydende	Balanseført
Ordinære aksjer	1 552	500	776 000
<b>Sum</b>	<b>1 552</b>	<b>500</b>	<b>776 000</b>

Alle aksjene gir samme rettigheter i selskapet.

Sylling Brygge AS hadde 36 aksjonærer pr. 31.12.2023.