



ÅRSREGNSKAPET FOR REGNSKAPSÅRET 2020 - GENERELL INFORMASJON

Enheten

Organisasjonsnummer: 950 402 415
Organisasjonsform: Aksjeselskap
Foretaksnavn: NORBLIKK AS
Forretningsadresse: Hamregata 36
6900 FLORØ

Regnskapsår

Årsregnskapets periode: 01.01.2020 - 31.12.2020

Konsern

Morselskap i konsern: Nei

Regnskapsregler

Regler for små foretak benyttet: Ja
Benyttet ved utarbeidelsen av årsregnskapet til selskapet: Regnskapslovens alminnelige regler

Årsregnskapet fastsatt av kompetent organ

Bekreftet av representant for selskapet: Jan Henrik Nygård
Dato for fastsettelse av årsregnskapet: 08.08.2021

Grunnlag for avgivelse

År 2020: Årsregnskapet er elektronisk innlevert
År 2019: Tall er hentet fra elektronisk innlevert årsregnskap fra 2020

Det er ikke krav til at årsregnskapet m.v. som sendes til Regnskapsregisteret er undertegnet. Kontrollen på at dette er utført ligger hos revisor/enhetens øverste organ. Sikkerheten ivaretas ved at innsender har rolle/rettighet for innsending av årsregnskapet via Altinn, og ved at det bekreftes at årsregnskapet er fastsatt av kompetent organ.

Brønnøysundregistrene, 31.07.2022



Resultatregnskap

Beløp i: NOK	Note	2020	2019
RESULTATREGNSKAP			
Inntekter			
Salgsinntekt		9 640 516	8 351 757
Annen driftsinntekt		4 953	9 482
Sum inntekter		9 645 469	8 361 239
Kostnader			
Endring i beholdning av varer under tilvirkning og ferdig tilvirkede varer		4 000	14 000
Varekostnad		3 960 442	3 753 021
Lønnskostnad	3	4 138 422	3 244 968
Avskrivning av driftsmidler og immaterielle eiendeler	1	41 000	41 000
Annen driftskostnad	3	944 264	925 048
Sum kostnader		9 088 129	7 978 038
Driftsresultat		557 340	383 201
Finansinntekter og finanskostnader			
Inntekt på investering i tilknyttet selskap		5 000	
Annen renteinntekt		112	93
Annen finansinntekt		-2 250	2 902
Sum finansinntekter		2 862	2 995
Annen rentekostnad		13 023	22 943
Sum finanskostnader		13 023	22 943
Netto finans		-10 162	-19 948
Ordinært resultat før skattekostnad		547 179	363 253
Skattekostnad på ordinært resultat	5	120 379	79 916
Ordinært resultat etter skattekostnad		426 800	283 337
Årsresultat		426 800	283 337
Årsresultat etter minoritetsinteresser		426 800	283 337



Resultatregnskap

Beløp i: NOK	Note	2020	2019
Totalresultat		426 800	283 337
Overføringer og disponeringer			
Ordinært utbytte		140 000	70 000
Avsatt til annen egenkapital		286 800	213 337
Sum overføringer og disponeringer		426 800	283 337



Balanse

Beløp i: NOK	Note	2020	2019
BALANSE - EIENDELER			
Anleggsmidler			
Immaterielle eiendeler			
Utsatt skattefordel	5	25 127	145 506
Sum immaterielle eiendeler		25 127	145 506
Varige driftsmidler			
Maskiner og anlegg	1, 7	47 229	66 229
Driftsløsøre, inventar o.a. utstyr	1, 7	6 135	28 135
Sum varige driftsmidler		53 364	94 364
Finansielle anleggsmidler			
Investeringer i aksjer og andeler		9 375	9 375
Sum finansielle anleggsmidler		9 375	9 375
Sum anleggsmidler		87 866	249 245
Omløpsmidler			
Varer			
Sum varer	7	717 000	721 000
Fordringer			
Kundefordringer	2, 7	1 390 907	1 244 887
Andre kortsiktige fordringer		32 240	18 650
Sum fordringer		1 423 147	1 263 537
Bankinnskudd, kontanter og lignende			
Bankinnskudd, kontanter o.l.	4	503 158	107 888
Sum bankinnskudd, kontanter og lignende		503 158	107 888
Sum omløpsmidler		2 643 305	2 092 425
SUM EIENDELER		2 731 171	2 341 670

BALANSE - EGENKAPITAL OG GJELD



Balanse

Beløp i: NOK	Note	2020	2019
Egenkapital			
Innskutt egenkapital			
Aksjekapital	6, 8	138 000	138 000
Sum innskutt egenkapital		138 000	138 000
Opptjent egenkapital			
Annen egenkapital	8	950 822	664 022
Sum opptjent egenkapital		950 822	664 022
Sum egenkapital		1 088 822	802 022
Gjeld			
Langsiktig gjeld			
Annen langsiktig gjeld			
Gjeld til kredittinstitusjoner	7		40 758
Sum annen langsiktig gjeld			40 758
Sum langsiktig gjeld		0	40 758
Kortsiktig gjeld			
Gjeld til kredittinstitusjoner	7		258 978
Leverandørgjeld		404 153	418 936
Betalbar skatt	5		
Skattetrekk og andre trekk		564 230	384 678
Utbytte	8	140 000	70 000
Annen kortsiktig gjeld		533 966	366 299
Sum kortsiktig gjeld		1 642 349	1 498 890
Sum gjeld		1 642 349	1 539 648
SUM EGENKAPITAL OG GJELD		2 731 171	2 341 670



Brønnøysundregistrene

ÅRSREGNSKAP FOR REGNSKAPSÅRET 2020 - GENERELL INFORMASJON

Journalnummer: 2021 648481

Enheten

Organisasjonsnummer: 950 402 415
Organisasjonsform: Aksjeselskap
Foretaksnavn: NORBLIKK AS
Forretningsadresse: Hamregata 36
6900 FLORØ

Regnskapsår

Årsregnskapets periode: 01.01.2020 - 31.12.2020

Konsern

Morselskap i konsern: Nei

Regnskapsregler

Regler for små foretak benyttet: Ja
Benyttet ved utarbeidelsen av
årsregnskapet til selskapet: Regnskapslovens alminnelige regler

Årsregnskapet fastsatt av kompetent organ

Bekreftet av representant for selskapet: Jan Henrik Nygård
Dato for fastsettelse av årsregnskapet: 08.08.2021

Revisjon

Årsregnskapet er utarbeidet av ekstern
autorisert regnskapsfører: Ja
Ekstern autorisert regnskapsfører har i
løpet av regnskapsåret bistått ved den
løpende regnskapsføringen eller utført
andre tjenester for selskapet enn å
utarbeide årsregnskapet: Ja

Grunnlag for avgivelse

År 2020: Årsregnskap er elektronisk innlevert.
År 2019: Tall er hentet fra elektronisk innlevert årsregnskap fra 2020.

Det er ikke krav til at årsregnskapet m.v. som sendes til Regnskapsregisteret er undertegnet. Kontrollen på at dette er utført ligger hos revisor/enhetens øverste organ. Sikkerheten ivaretas ved at innsender har rolle/rettighet for innsending av årsregnskapet via Altinn, og ved at det bekreftes at årsregnskapet er fastsatt av kompetent organ.

Brønnøysundregistrene, 28.08.2021

Brønnøysundregistrene
Postadresse: Postboks 900, 8910 Brønnøysund
Telefon: 75 00 75 00
E-post: firmapost@brreg.no Internett: www.brreg.no
Organisasjonsnummer: 974 760 673



Organisasjonsnr: 950 402 415
NORBLIKK AS

RESULTATREGNSKAP

Beløp i: NOK	Note	2020	2019
RESULTATREGNSKAP			
Inntekter			
Salgsinntekt		9 640 516	8 351 757
Annen driftsinntekt		4 953	9 482
Sum inntekter		9 645 469	8 361 239
Kostnader			
Endring i beholdning av varer under tilvirkning og ferdig tilvirkede varer		4 000	14 000
Varekostnad		3 960 442	3 753 021
Lønnskostnad	3	4 138 422	3 244 968
Avskrivning av driftsmidler og immaterielle eiendeler	1	41 000	41 000
Annen driftskostnad	3	944 264	925 048
Sum kostnader		9 088 129	7 978 038
Driftsresultat		557 340	383 201
Finansinntekter og finanskostnader			
Inntekt på investering i tilknyttet selskap		5 000	
Annen renteinntekt		112	93
Annen finansinntekt		-2 250	2 902
Sum finansinntekter		2 862	2 995
Annen rentekostnad		13 023	22 943
Sum finanskostnader		13 023	22 943
Netto finans		-10 162	-19 948
Ordinært resultat før skattekostnad			
Skattekostnad på ordinært resultat	5	120 379	79 916
Ordinært resultat etter skattekostnad		426 800	283 337
Årsresultat		426 800	283 337
Årsresultat etter minoritetsinteresser		426 800	283 337
Totalresultat		426 800	283 337
Overføringer og disponeringer			



Ordinært utbytte	140 000	70 000
Avsatt til annen egenkapital	286 800	213 337
Sum overføringer og disponeringer	426 800	283 337



Organisasjonsnr: 950 402 415
NORBLIKK AS

BALANSE

Beløp i: NOK	Note	2020	2019
BALANSE - EIENDELER			
Anleggsmidler			
Immaterielle eiendeler			
Utsatt skattefordel	5	25 127	145 506
Sum immaterielle eiendeler		25 127	145 506
Varige driftsmidler			
Maskiner og anlegg	1, 7	47 229	66 229
Driftsløsøre, inventar o. a. utstyr	1, 7	6 135	28 135
Sum varige driftsmidler		53 364	94 364
Finansielle anleggsmidler			
Investeringer i aksjer og andeler		9 375	9 375
Sum finansielle anleggsmidler		9 375	9 375
Sum anleggsmidler		87 866	249 245
Omløpsmidler			
Varer			
Sum varer	7	717 000	721 000
Fordringer			
Kundefordringer	2, 7	1 390 907	1 244 887
Andre kortsiktige fordringer		32 240	18 650
Sum fordringer		1 423 147	1 263 537
Bankinnskudd, kontanter og lignende			
Bankinnskudd, kontanter o. l.	4	503 158	107 888
Sum bankinnskudd, kontanter og lignende		503 158	107 888
Sum omløpsmidler		2 643 305	2 092 425
SUM EIENDELER		2 731 171	2 341 670
BALANSE - EGENKAPITAL OG GJELD			
Egenkapital			
Innskutt egenkapital			
Aksjekapital	6, 8	138 000	138 000
Sum innskutt egenkapital		138 000	138 000



Opptjent egenkapital			
Annen egenkapital	8	950 822	664 022
Sum opptjent egenkapital		950 822	664 022
Sum egenkapital		1 088 822	802 022
Gjeld			
Langsiktig gjeld			
Annen langsiktig gjeld			
Gjeld til			
kredittinstitusjoner	7		40 758
Sum annen langsiktig gjeld			40 758
Sum langsiktig gjeld		0	40 758
Kortsiktig gjeld			
Gjeld til			
kredittinstitusjoner	7		258 978
Leverandørgjeld		404 153	418 936
Betalbar skatt	5		
Skattetrekk og andre trekk		564 230	384 678
Utbytte	8	140 000	70 000
Annen kortsiktig gjeld		533 966	366 299
Sum kortsiktig gjeld		1 642 349	1 498 890
Sum gjeld		1 642 349	1 539 648
SUM EGENKAPITAL OG GJELD		2 731 171	2 341 670



Organisasjonsnr: 950 402 415
NORBLIKK AS

NOTEOPPLYSNINGER - SELSKAP - alle poster oppgitt i hele tall

Note

Antall årsverk i regnskapsåret

Virksomheten har hatt følgende antall årsverk:
8.00



Deloitte.

Deloitte AS
Strandavegen 15
NO-6905 Florø
Norway

Tel: +47 23 27 90 00
www.deloitte.no

Til generalforsamlingen i Norblikk AS

UAVHENGIG REVISORS BERETNING

Uttalelse om revisjonen av årsregnskapet

Konklusjon

Vi har revidert Norblikk AS' årsregnskap som viser et overskudd på kr 426 800. Årsregnskapet består av balanse per 31. desember 2020, resultatregnskap for regnskapsåret avsluttet per denne datoen og noteopplysninger til årsregnskapet, herunder et sammendrag av viktige regnskapsprinsipper.

Etter vår mening er det medfølgende årsregnskapet avgitt i samsvar med lov og forskrifter og gir et rettviseende bilde av selskapets finansielle stilling per 31. desember 2020, og av dets resultater for regnskapsåret avsluttet per denne datoen i samsvar med regnskapslovens regler og god regnskapsskikk i Norge.

Grunnlag for konklusjonen

Vi har gjennomført revisjonen i samsvar med lov, forskrift og god revisjonsskikk i Norge, herunder de internasjonale revisjonsstandardene International Standards on Auditing (ISA-ene). Våre oppgaver og plikter i henhold til disse standardene er beskrevet i Revisors oppgaver og plikter ved revisjon av årsregnskapet. Vi er uavhengige av selskapet slik det kreves i lov og forskrift, og har overholdt våre øvrige etiske forpliktelser i samsvar med disse kravene. Etter vår oppfatning er innhentet revisjonsbevis tilstrekkelig og hensiktsmessig som grunnlag for vår konklusjon.

Styrets og daglig leders ansvar for årsregnskapet

Styret og daglig leder (ledelsen) er ansvarlig for å utarbeide årsregnskapet i samsvar med lov og forskrifter, herunder for at det gir et rettviseende bilde i samsvar med regnskapslovens regler og god regnskapsskikk i Norge. Ledelsen er også ansvarlig for slik internkontroll som den finner nødvendig for å kunne utarbeide et årsregnskap som ikke inneholder vesentlig feilinformasjon, verken som følge av misligheter eller utilsiktede feil.

Ved utarbeidelsen av årsregnskapet må ledelsen ta standpunkt til selskapets evne til fortsatt drift og opplyse om forhold av betydning for fortsatt drift. Forutsetningen om fortsatt drift skal legges til grunn for årsregnskapet så lenge det ikke er sannsynlig at virksomheten vil bli avvirket.

Revisors oppgaver og plikter ved revisjonen av årsregnskapet

Vårt mål med revisjonen er å oppnå betryggende sikkerhet for at årsregnskapet som helhet ikke inneholder vesentlig feilinformasjon, verken som følge av misligheter eller utilsiktede feil, og å avgi en revisjonsberetning som inneholder vår konklusjon. Betryggende sikkerhet er en høy grad av sikkerhet, men ingen garanti for at en revisjon utført i samsvar med lov, forskrift og god revisjonsskikk i Norge, herunder ISA-ene, alltid vil avdekke vesentlig feilinformasjon som eksisterer. Feilinformasjon kan oppstå som følge av misligheter eller utilsiktede feil. Feilinformasjon blir vurdert som vesentlig dersom den enkeltvis eller samlet med rimelighet kan forventes å påvirke økonomiske beslutninger som brukerne foretar basert på årsregnskapet.

Som del av en revisjon i samsvar med lov, forskrift og god revisjonsskikk i Norge, herunder ISA-ene, utøver vi profesjonelt skjønn og utviser profesjonell skepsis gjennom hele revisjonen. I tillegg:

- identifiserer og anslår vi risikoen for vesentlig feilinformasjon i regnskapet, enten det skyldes misligheter eller utilsiktede feil. Vi utformer og gjennomfører revisjonshandlinger for å håndtere slike risikoer, og innhenter revisjonsbevis som er tilstrekkelig og hensiktsmessig som grunnlag for vår konklusjon. Risikoen for at vesentlig feilinformasjon som følge av misligheter ikke blir avdekket, er høyere enn for feilinformasjon som skyldes

Deloitte refers to one or more of Deloitte Touche Tohmatsu Limited ("DTTL"), its global network of member firms, and their related entities (collectively, the "Deloitte organization"). DTTL (also referred to as "Deloitte Global") and each of its member firms and related entities are legally separate and independent entities, which cannot obligate or bind each other in respect of third parties. DTTL and each DTTL member firm and related entity is liable only for its own acts and omissions, and not those of each other. DTTL does not provide services to clients. Please see www.deloitte.no to learn more.

© Deloitte AS

Registrert i Foretaksregisteret Medlemmer av Den norske Revisorforening
Organisasjonsnummer: 980 211 282

Penneo Dokumentnøkkel: ZQMTG-PFUAL-TYFWJ-QDBCA-OFEB1-41307



Deloitte.

side 2
Uavhengig revisors beretning -
Norblikk AS

utslåttede feil, siden misligheter kan innebære samarbeid, forfalskning, bevisste utelatelse, uriktige fremstillinger eller overstyring av internkontroll.

- opparbeider vi oss en forståelse av den interne kontroll som er relevant for revisjonen, for å utforme revisjonshandlinger som er hensiktsmessige etter omstendighetene, men ikke for å gi uttrykk for en mening om effektiviteten av selskapets interne kontroll.
- evaluerer vi om de anvendte regnskapsprinsippene er hensiktsmessige og om regnskapsestimaterne og tilhørende noteopplysninger utarbeidet av ledelsen er rimelige.
- konkluderer vi på hensiktsmessigheten av ledelsens bruk av fortsatt drift-forutsetningen ved avleggelsen av regnskapet, basert på innhentede revisjonsbevis, og hvorvidt det foreligger vesentlig usikkerhet knyttet til hendelser eller forhold som kan skape tvil av betydning om selskapets evne til fortsatt drift. Dersom vi konkluderer med at det eksisterer vesentlig usikkerhet, kreves det at vi i revisjonsberetningen henleder oppmerksomheten på tilleggsopplysningene i regnskapet, eller, dersom slike tilleggsopplysninger ikke er tilstrekkelige, at vi modifiserer vår konklusjon om årsregnskapet. Våre konklusjoner er basert på revisjonsbevis innhentet inntil datoen for revisjonsberetningen. Etterfølgende hendelser eller forhold kan imidlertid medføre at selskapet ikke fortsetter driften.
- evaluerer vi den samlede presentasjonen, strukturen og innholdet, inkludert tilleggsopplysningene, og hvorvidt årsregnskapet representerer de underliggende transaksjonene og hendelsene på en måte som gir et rettvisende bilde.

Vi kommuniserer med dem som har overordnet ansvar for styring og kontroll blant annet om det planlagte omfanget av revisjonen og til hvilken tid revisjonsarbeidet skal utføres. Vi utveksler også informasjon om forhold av betydning som vi har avdekket i løpet av revisjonen, herunder om eventuelle svakheter av betydning i den interne kontrollen.

Uttalelse om andre lovmessige krav

Konklusjon om registrering og dokumentasjon

Basert på vår revisjon av årsregnskapet som beskrevet ovenfor, og kontrollhandlinger vi har funnet nødvendig i henhold til internasjonal standard for attestasjonsoppdrag (ISAE) 3000 «Attestasjonsoppdrag som ikke er revisjon eller forenklet revisorkontroll av historisk finansiell informasjon», mener vi at ledelsen har oppfylt sin plikt til å sørge for ordentlig og oversiktlig registrering og dokumentasjon av selskapets regnskapsopplysninger i samsvar med lov og god bokføringskikk i Norge.

Florø, 8. august 2021
Deloitte AS

Rune Norstrand Olsen
statsautorisert revisor

Penneo Dokumentnøkkel: ZQMTG-PFUAL-TYFWJ-0DBCA-OFEB1-41307



PENNEO

Signaturene i dette dokumentet er juridisk bindende. Dokument signert med "Penneo"™ - sikker digital signatur.
De signerende parter sin identitet er registrert, og er listet nedenfor.

"Med min signatur bekrefter jeg alle datoer og innholdet i dette dokument."

Rune Norstrand Olsen

Statsautorisert revisor

På vegne av: Deloitte AS

Serienummer: 9578-5998-4-1061403

IP: 217.173.xxx.xxx

2021-08-17 08:46:00Z



Penneo Dokumentnøkkel: 7QMTG-PFUAL-TYFWJ-0DBCA-OFES1-4T307

Dokumentet er signert digitalt, med **Penneo.com**. Alle digitale signatur-data i dokumentet er sikret og validert av den datamaskin-utregnede hash-verdien av det opprinnelige dokument. Dokumentet er låst og tids-stemplet med et sertifikat fra en betrodd tredjepart. All kryptografisk bevis er integrert i denne PDF, for fremtidig validering (hvis nødvendig).

Hvordan bekrefter at dette dokumentet er originalen?

Dokumentet er beskyttet av ett Adobe CDS sertifikat. Når du åpner dokumentet i


Adobe Reader, skal du kunne se at dokumentet er sertifisert av **Penneo e-signature service <penneo@penneo.com>**. Dette garanterer at innholdet i dokumentet ikke har blitt endret.

Det er lett å kontrollere de kryptografiske beviser som er lokalisert inne i dokumentet, med Penneo validator - <https://penneo.com/validate>



Årsregnskap 2020
Norblikk AS

Styrets årsberetning
Resultatregnskap
Balanse
Revisors beretning

Org.nr.: 950 402 415 


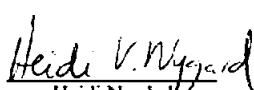
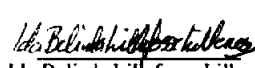


Resultatregnskap			
Norblikk AS			
Driftsinntekter og driftskostnader	Note	2020	2019
Salgsinntekt		9 640 516	8 351 757
Annen driftsinntekt		4 953	9 482
Sum driftsinntekter		<u>9 645 469</u>	<u>8 361 239</u>
Varekostnad		3 960 442	3 753 021
End. beh. varer u.tilv. og ferdigvarer		4 000	14 000
Lønnskostnad	3	4 138 422	3 244 968
Avskrivning av driftsmidler og immaterielle eiendeler	1	41 000	41 000
Annen driftskostnad	3	944 264	925 048
Sum driftskostnader		<u>9 088 129</u>	<u>7 978 038</u>
Driftsresultat		<u>557 340</u>	<u>383 201</u>
Finansinntekter og finanskostnader			
Inntekt på investering i tilknyttet selskap		5 000	0
Annen renteinntekt		112	93
Annen finansinntekt		-2 250	2 902
Annen rentekostnad		13 023	22 943
Resultat av finansposter		-10 162	-19 948
Ordinært resultat før skattekostnad		547 179	363 253
Skattekostnad på ordinært resultat	5	120 379	79 916
Ordinært resultat		<u>426 800</u>	<u>283 337</u>
Årsresultat		<u>426 800</u>	<u>283 337</u>
Overføringer			
Avsatt til utbytte		140 000	70 000
Avsatt til annen egenkapital		286 800	213 337
Sum overføringer		<u>426 800</u>	<u>283 337</u>



Balanse			
Norblikk AS			
Eiendeler	Note	2020	2019
Anleggsmidler			
Utsatt skattefordel	5	25 127	145 506
Sum immaterielle eiendeler		<u>25 127</u>	<u>145 506</u>
Varige driftsmidler			
Maskiner og anlegg	1, 7	47 229	66 229
Driftsløsøre, inventar o.a. utstyr	1, 7	6 135	28 135
Sum varige driftsmidler		<u>53 364</u>	<u>94 364</u>
Finansielle driftsmidler			
Investeringer i aksjer og andeler		9 375	9 375
Sum finansielle anleggsmidler		<u>9 375</u>	<u>9 375</u>
Sum anleggsmidler		<u>87 866</u>	<u>249 245</u>
Omløpsmidler			
Lager av varer og annen beholdning	7	<u>717 000</u>	<u>721 000</u>
Fordringer			
Kundefordringer	2, 7	1 390 907	1 244 887
Andre kortsiktige fordringer		32 240	18 650
Sum fordringer		<u>1 423 147</u>	<u>1 263 537</u>
Bankinnskudd, kontanter o.l.	4	<u>503 158</u>	<u>107 888</u>
Sum omløpsmidler		<u>2 643 305</u>	<u>2 092 425</u>
Sum eiendeler		<u>2 731 171</u>	<u>2 341 670</u>



Balanse				
Norblikk AS				
	Note	2020	2019	
Egenkapital og gjeld				
Innskutt egenkapital				
Aksjekapital	6, 8	138 000	138 000	
Sum innskutt egenkapital		<u>138 000</u>	<u>138 000</u>	
Opptjent egenkapital				
Annen egenkapital	8	950 822	664 022	
Sum opptjent egenkapital		<u>950 822</u>	<u>664 022</u>	
Sum egenkapital		<u>1 088 822</u>	<u>802 022</u>	
Gjeld				
Annen langsiktig gjeld				
Gjeld til kredittinstitusjoner	7	0	40 758	
Sum annen langsiktig gjeld		<u>0</u>	<u>40 758</u>	
Kortsiktig gjeld				
Gjeld til kredittinstitusjoner	7	0	258 978	
Leverandørgjeld		404 153	418 936	
Skattetrekk og andre trekk		564 230	384 678	
Utbytte	8	140 000	70 000	
Annen kortsiktig gjeld		533 966	366 299	
Sum kortsiktig gjeld		<u>1 642 349</u>	<u>1 498 890</u>	
Sum gjeld		<u>1 642 349</u>	<u>1 539 648</u>	
Sum gjeld og egenkapital		<u>2 731 171</u>	<u>2 341 670</u>	
Florø, <u>08.08.21</u> Styret i Norblikk AS				
 Jan Henrik Nygård Daglig leder / Styremedlem	 Heidi Nygård Styrets leder	 Ida Belinda Lillefosse Lillenes styremedlem		
Norblikk AS				Side 4



Regnskapsprinsipper

Generelt

Årsregnskapet er satt opp i samsvar med regnskapsloven og god regnskapsskikk for små foretak.

Salgsinntekter

Inntekter ved salg av varer og tjenester vurderes til virkelig verdi av vederlaget, netto etter fradrag for merverdiavgift, returer, rabatter og andre avslag. Inntektsføring ved salg av varer skjer på leveringstidspunktet. Tjenester inntektsføres etterhvert som de utføres.

Klassifisering

Eiendeler knyttet til varekretsløpet klassifiseres som omløpsmidler. Samme regel gjelder for kortsiktig gjeld. Fordringer og gjeld som ikke knytter seg til varekretsløpet, klassifiseres som omløpsmidler/ kortsiktig gjeld dersom de forfaller innen ett år. Øvrige eiendeler klassifiseres som anleggsmidler, og øvrig gjeld klassifiseres som langsiktig.

Vurderingsregler

Kundefordringer er vurdert til pålydende, nedskrevet med forventet tap på fordringer.

Øvrige omløpsmidler vurderes til det laveste av avskaffelseskost og virkelig verdi

Lager av innkjøpte varer verdsettes til det laveste av anskaffelseskost etter FIFO-prinsippet, og netto salgsverdi. Egentilvirkede ferdigvarer og varer under tilvirkning vurderes til variabel tilvirkningskost.

Varige driftsmidler aktiveres og avskrives dersom de har levetid over 3 år og har en kostpris som overstiger kr 15.000,-. Varige driftsmidler vurderes til historisk kost med fradrag for bedriftsøkonomiske avskrivninger. Avskrivninger baseres på en vurdering av driftsmidlenes økonomiske og tekniske levetid. Selskapet benytter lineære avskrivninger av varige driftsmidler. Avskrivningssatsene er gjengitt i note.

Skatt

Skattekostnaden i resultatregnskapet omfatter både periodens betalbare skatt og endring i utsatt skatt. Utsatt skatt beregnes med aktuell skattesats på grunnlag av de midlertidige forskjeller som eksisterer mellom regnskapsmessige og skattemessige verdier, samt eventuelt ligningsmessig underskudd til fremføring ved utgangen av regnskapsåret. Skatteøkende og skattereduserende midlertidige forskjeller som reverserer eller kan reversere i samme periode er utlignet.

Oppføring av utsatt skattefordel på netto skattereduserende forskjeller som ikke er utlignet og underskudd til fremføring, er begrunnet med antatt fremtidig inntjening. Utsatt skattefordel som kan balanseføres og utsatt skatt er oppført netto i balansen.

Anleggskontrakter

Arbeid under utførelse knyttet til fastpriskontrakter med lang tilvirkningstid vurderes etter løpende avregnings metode. Fullføringssgraden beregnes som påløpte kostnader i prosent av forventet totalkostnad. Totalkostnaden revurderes løpende. For prosjekter som antas å gi tap, kostnadsføres hele det beregnede tapet umiddelbart.

**Note 1. Spesifikasjon av anleggsmidler**

	Vare-/			Totalt
	Driftsløsøre	lastebiler	Maskiner	
Anskaffelseskost 01.01.	19 900	508 355	1 211 283	1 739 538
Tilgang				-
Avgang				-
Anskaffelseskost 31.12.	19 900	508 355	1 211 283	1 739 538
Akkumulerte avsk. 01.01.	19 900	413 991	1 211 283	1 645 174
Årets avskrivning		41 000		41 000
Akkumulerte avsk. 31.12.	19 900	454 991	1 211 283	1 686 174
Balansført verdi pr.31.12.	-	53 364	-	53 364
Økonomisk levetid	5 år	5 år	5 år	

Note 2. Vurdering av kundefordringer

	2020	2019
Vurdert til pålydende	1 440 907	1 294 887
Opptjent, ikke utfakturert inntekt	-	-
Avsatt til dekning av usikre fordringer	-50 000	-50 000
Bokført verdi pr 31.12.	1 390 907	1 244 887

Note 3. Ansatte, godtgjørelse, lån til ansatte m.v.

Lønnskostnader består av følgende poster:	2020	2019
Lønninger	3 566 184	2 774 098
Arbeidsgiveravgift	359 139	309 647
Pensjonskostnader	138 686	98 606
Andre lønnsrelaterte ytelser	74 413	62 617
Sum personalkostnader	4 138 422	3 244 968
Antal sysselsatte årsverk	8	6
Godtgjørelse:	Daglig leder	Styret
Lønn	667 699	1 072 017
Annen godtgjørelse	6 763	11 155

Pensjoner

Foretaket har en innskuddsbasert pensjonsordning som tilfredstiller kravene i lov om obligatorisk tjenestepensjon. Alle ansatte er omfattet av pensjonsordningen. Pensjonen er avhengig av innbetalte midler og avkastning på midlene. For foretaket er årets kostnad lik årets premie.

Revisor:

Kostnadsført revisjonshonorar for 2020 utgjør kr 34.790 ekskl. mva.
Det er ikke kostnadsført honorar til revisor for andre tjenester i 2020.

Lån:

Det er ikke gitt lån eller stilt sikkerhet til fordel for daglig leder, styremedlemmer eller andre nærstående parter.



Note 4. Bundne midler

I posten bankinnskudd og lignende inngår bundne bankinnskudd med kr 147.222.

Note 5. Skatt

Beregning av utsatt skatt/utsatt skattefordel

Midlertidige forskjeller:	2019	2020	Endring
Driftsmidler	-68 194	-71 706	-3 512
Utestående fordringer	-49 916	-38 137	11 779
Sum midlertidige forskjeller	-118 110	-109 843	8 267
Fremførbart skattemessig underskudd	-543 281	-4 368	538 913
Grunnlag for beregning av utsatt skatt	-661 391	-114 211	547 179

Anvendt skattesats 22 % 22 %

Utsatt skatt / utsatt skattefordel (-) -145 506 -25 126 -120 379

Spesifikasjon av forskjellene mellom regnskapsmessig resultat før skattekostnad og årets skattegrunnlag.

	2020	2019
Resultat før skatt	547 179	363 253
Endring i midlertidige forskjeller	-8 267	-5 978
Anvendelse av fremførbart underskudd	-538 912	-357 275
Permanente forskjeller	-	-
Årets skattegrunnlag	-	-

Fordeling av skattekostnaden

	2020	2019
Betalbar skatt	-	-
Endring utsatt skattefordel	120 379	79 917
Årets skattekostnad	120 379	79 917

Note 6. Antall aksjer, aksjeeiere m.v.

Selskapets aksjekapital er kr 138.000,- fordelt på 6900 aksjer pålydende kr 20,-. Alle aksjer har lik stemmerett.

Selskapets aksjonærer pr 31.12.20:	Antall aksjer	Eierandel	Roller
Jan Henrik Nygård	2 415	35,0 %	Daglig leder / Styremedlem
Heidi Vallestad Nygård	2 415	35,0 %	Styrets leder
Jan Arve Furesund	690	10,0 %	
Ida Belinda Lillefosse Lillenes	1 035	15,0 %	Styremedlem
Rollandas Virsillas	345	5,0 %	
Sum	6 900	100,0 %	

**Note 7. Langsiktig gjeld / pantstillelser og garantier**

	2020	2019
Bokført gjeld som er sikret ved pant o.l.:		
Kortsiktig gjeld til kredittinstitusjoner	0	258 978
Langsiktig gjeld til kredittinstitusjoner	0	40 758
Sum	0	299 736

Gjeld med forfall mer enn 5 år etter regnskapsårets slutt 0 0

Bokført verdi av eiendeler stilt som sikkerhet for bokført gjeld:

Driftsmidler	53 364	94 364
Varelager	717 000	721 000
Kundefordringer	1 390 907	1 244 887
Totalt	2 161 271	2 060 251

I tillegg er det tatt pant i leierett med driftstilbehør, gnr 202, bnr 429 og gnr 202 bnr 462 i Flora.

Note 8. Egenkapital

	Aksjekapital	Annen EK	Sum
Egenkapital 01.01.20	138 000	664 022	802 022
Årets endring i egenkapital:			
Utbytte		-140 000	-140 000
Resultat		426 800	426 800
Egenkapital 31.12.20	138 000	950 822	1 088 822