



ÅRSREGNSKAPET FOR REGNSKAPSÅRET 2021 - GENERELL INFORMASJON

Enheten

Organisasjonsnummer: 923 749 306
Organisasjonsform: Aksjeselskap
Foretaksnavn: FREE MOTION MAJORSTUA AS
Forretningsadresse: Bogstadveien 27B
0355 OSLO

Regnskapsår

Årsregnskapets periode: 01.01.2021 - 31.12.2021

Konsern

Morselskap i konsern: Nei

Regnskapsregler

Regler for små foretak benyttet: Ja
Benyttet ved utarbeidelsen av årsregnskapet til selskapet: Regnskapslovens alminnelige regler

Årsregnskapet fastsatt av kompetent organ

Bekreftet av representant for selskapet: Nic Ruben Nikolaisen
Dato for fastsettelse av årsregnskapet: 30.06.2022

Grunnlag for avgivelse

År 2021: Årsregnskapet er elektronisk innlevert
År 2020: Tall er hentet fra elektronisk innlevert årsregnskap fra 2021

Det er ikke krav til at årsregnskapet m.v. som sendes til Regnskapsregisteret er undertegnet. Kontrollen på at dette er utført ligger hos revisor/enhetens øverste organ. Sikkerheten ivaretas ved at innsender har rolle/rettighet for innsending av årsregnskapet via Altinn, og ved at det bekreftes at årsregnskapet er fastsatt av kompetent organ.

Brønnøysundregistrene, 08.08.2023



Resultatregnskap

Beløp i: NOK	Note	2021	2020
RESULTATREGNSKAP			
Inntekter			
Salgsinntekt		6 474 142	7 832 961
Annen driftsinntekt		3 500	2 000
Sum inntekter		6 477 642	7 834 961
Kostnader			
Varekostnad		750 138	1 013 417
Lønnskostnad	1	2 811 291	3 560 588
Avskrivning av driftsmidler og immaterielle eiendeler	5	62 900	55 200
Annen driftskostnad	1	2 172 168	2 766 071
Sum kostnader		5 796 497	7 395 276
Driftsresultat		681 145	439 684
Finansinntekter og finanskostnader			
Annen renteinntekt		155	34
Sum finansinntekter		155	34
Annen rentekostnad		153	74
Sum finanskostnader		153	74
Netto finans		1	-40
Ordinært resultat før skattekostnad		681 146	439 644
Skattekostnad på ordinært resultat	4	149 852	95 505
Ordinært resultat etter skattekostnad		531 294	344 139
Årsresultat	3	531 294	344 139
Årsresultat etter minoritetsinteresser		531 294	344 139
Totalresultat		531 294	344 139
Overføringer og disponeringer			
Konsernbidrag	3		338 520



Resultatregnskap

Beløp i: NOK	Note	2021	2020
Udekket tap			5 567
Avsatt til annen egenkapital		531 294	52
Sum overføringer og disponeringer		531 294	344 139



Balanse

Beløp i: NOK	Note	2021	2020
BALANSE - EIENDELER			
Anleggsmidler			
Immaterielle eiendeler			
Utsatt skattefordel	4	11 043	10 302
Sum immaterielle eiendeler		11 043	10 302
Varige driftsmidler			
Tomter, bygninger o.a. fast eiendom	5	152 476	206 176
Maskiner og anlegg	5		
Skip og flytende installasjoner	5		
Driftsløsøre, inventar o.a. utstyr	5	17 078	26 278
Sum varige driftsmidler	5	169 554	232 454
Sum anleggsmidler		180 597	242 756
Omløpsmidler			
Varer			
Sum varer	8	335 158	456 827
Fordringer			
Kundefordringer		8 991	8 991
Andre kortsiktige fordringer		110 487	106 579
Konsernfordringer	7	1 135 967	934 670
Sum fordringer		1 255 445	1 050 240
Bankinnskudd, kontanter og lignende			
Bankinnskudd, kontanter o.l.	6	499 794	389 894
Sum bankinnskudd, kontanter og lignende		499 794	389 894
Sum omløpsmidler		2 090 397	1 896 961
SUM EIENDELER		2 270 994	2 139 717

BALANSE - EGENKAPITAL OG GJELD



Balanse

Beløp i: NOK	Note	2021	2020
Egenkapital			
Innskutt egenkapital			
Aksjekapital	2, 3	750 000	750 000
Beholdning av egne aksjer	2		
Overkurs	3	192 624	192 624
Sum innskutt egenkapital		942 624	942 624
Opptjent egenkapital			
Annen egenkapital		531 346	52
Sum opptjent egenkapital		531 346	52
Sum egenkapital	3	1 473 970	942 675
Gjeld			
Langsiktig gjeld			
Utsatt skatt	4		
Annen langsiktig gjeld			
Sum langsiktig gjeld		0	0
Kortsiktig gjeld			
Betalbar skatt	4	150 593	10 327
Skyldig offentlige avgifter		323 594	183 843
Kortsiktig konserngjeld			434 000
Annen kortsiktig gjeld		322 837	568 872
Sum kortsiktig gjeld		797 024	1 197 041
Sum gjeld		797 024	1 197 041
SUM EGENKAPITAL OG GJELD		2 270 994	2 139 717



Brønnøysundregistrene

ÅRSREGNSKAP FOR REGNSKAPSÅRET 2021 - GENERELL INFORMASJON

Journalnummer: 2022 720648

Enheten

Organisasjonsnummer: 923 749 306
Organisasjonsform: Aksjeselskap
Foretaksnavn: FREE MOTION MAJORSTUA AS
Forretningsadresse: Bogstadveien 27B
0355 OSLO

Regnskapsår

Årsregnskapets periode: 01.01.2021 - 31.12.2021

Konsern

Morselskap i konsern: Nei

Regnskapsregler

Regler for små foretak benyttet: Ja
Benyttet ved utarbeidelsen av
årsregnskapet til selskapet: Regnskapslovens alminnelige regler

Årsregnskapet fastsatt av kompetent organ

Bekreftet av representant for selskapet: Nic Ruben Nikolaisen
Dato for fastsettelse av årsregnskapet: 30.06.2022

Revisjon

Ekstern autorisert regnskapsfører har i løpet av regnskapsåret bistått ved den løpende regnskapsføringen eller utført andre tjenester for selskapet enn å utarbeide årsregnskapet: Ja

Grunnlag for avgivelse

År 2021: Årsregnskap er elektronisk innlevert.
År 2020: Tall er hentet fra elektronisk innlevert årsregnskap fra 2021.

Det er ikke krav til at årsregnskapet m.v. som sendes til Regnskapsregisteret er undertegnet. Kontrollen på at dette er utført ligger hos revisor/enhetens øverste organ. Sikkerheten ivaretas ved at innsender har rolle/rettighet for innsending av årsregnskapet via Altinn, og ved at det bekreftes at årsregnskapet er fastsatt av kompetent organ.

Brønnøysundregistrene, 27.07.2022



Organisasjonsnr: 923 749 306
FREE MOTION MAJORSTUA AS

RESULTATREGNSKAP

Beløp i: NOK	Note	2021	2020
RESULTATREGNSKAP			
Inntekter			
Salgsinntekt		6 474 142	7 832 961
Annen driftsinntekt		3 500	2 000
Sum inntekter		6 477 642	7 834 961
Kostnader			
Varekostnad		750 138	1 013 417
Lønnskostnad	1	2 811 291	3 560 588
Avskrivning av driftsmidler og immaterielle eiendeler	5	62 900	55 200
Annen driftskostnad	1	2 172 168	2 766 071
Sum kostnader		5 796 497	7 395 276
Driftsresultat		681 145	439 684
Finansinntekter og finanskostnader			
Annen renteinntekt		155	34
Sum finansinntekter		155	34
Annen rentekostnad		153	74
Sum finanskostnader		153	74
Netto finans		1	-40
Ordinært resultat før skattekostnad			
Skattekostnad på ordinært resultat	4	149 852	95 505
Ordinært resultat etter skattekostnad		531 294	344 139
Årsresultat	3	531 294	344 139
Årsresultat etter minoritetsinteresser		531 294	344 139
Totalresultat		531 294	344 139
Overføringer og disponeringer			
Konsernbidrag	3		338 520
Udekket tap			5 567
Avsatt til annen egenkapital		531 294	52
Sum overføringer og disponeringer		531 294	344 139





Organisasjonsnr: 923 749 306
FREE MOTION MAJORSTUA AS

BALANSE

Beløp i: NOK	Note	2021	2020
BALANSE - EIENDELER			
Anleggsmidler			
Immaterielle eiendeler			
Utsatt skattefordel	4	11 043	10 302
Sum immaterielle eiendeler		11 043	10 302
Varige driftsmidler			
Tomter, bygninger o.a. fast eiendom	5	152 476	206 176
Maskiner og anlegg	5		
Skip og flytende installasjoner	5		
Driftsløsøre, inventar o. a. utstyr	5	17 078	26 278
Sum varige driftsmidler	5	169 554	232 454
Sum anleggsmidler		180 597	242 756
Omløpsmidler			
Varer			
Sum varer	8	335 158	456 827
Fordringer			
Kundefordringer		8 991	8 991
Andre kortsiktige fordringer		110 487	106 579
Konsernfordringer	7	1 135 967	934 670
Sum fordringer		1 255 445	1 050 240
Bankinnskudd, kontanter og lignende			
Bankinnskudd, kontanter o. l.	6	499 794	389 894
Sum bankinnskudd, kontanter og lignende		499 794	389 894
Sum omløpsmidler		2 090 397	1 896 961
SUM EIENDELER		2 270 994	2 139 717
BALANSE - EGENKAPITAL OG GJELD			
Egenkapital			
Innskutt egenkapital			
Aksjekapital	2, 3	750 000	750 000
Beholdning av egne aksjer	2		
Overkurs	3	192 624	192 624



Sum innskutt egenkapital		942 624	942 624
Opptjent egenkapital			
Annen egenkapital		531 346	52
Sum opptjent egenkapital		531 346	52
Sum egenkapital	3	1 473 970	942 675
Gjeld			
Langsiktig gjeld			
Utsatt skatt	4		
Annen langsiktig gjeld			
Sum langsiktig gjeld		0	0
Kortsiktig gjeld			
Betalbar skatt	4	150 593	10 327
Skyldig offentlige avgifter		323 594	183 843
Kortsiktig konserngjeld			434 000
Annen kortsiktig gjeld		322 837	568 872
Sum kortsiktig gjeld		797 024	1 197 041
Sum gjeld		797 024	1 197 041
SUM EGENKAPITAL OG GJELD		2 270 994	2 139 717



Organisasjonsnr: 923 749 306
FREE MOTION MAJORSTUA AS

NOTEOPPLYSNINGER - SELSKAP - alle poster oppgitt i hele tall

Note

Antall aksjer og aksjeeiere

Note

1

Antall årsverk i regnskapsåret

Virksomheten har hatt følgende antall årsverk:
9.00

Omløpsmidler Startdato Sluttdato Endring

Skattemessig fremf.undersk. Startdato Sluttdato Endring

Kortsiktig gjeld Startdato Sluttdato Endring



Årsregnskap 2021
Free Motion Majorstua AS

Resultatregnskap
Balanse
Noter til regnskapet



Org.nr.: 923 749 306



RESULTATREGNSKAP

FREE MOTION MAJORSTUA AS

DRIFTSINNEKTER OG DRIFTSKOSTNADER	Note	2021	2020
Salgsinntekt		6 474 142	7 832 961
Annen driftsinntekt		3 500	2 000
Sum driftsinntekter		6 477 642	7 834 961
Varekostnad		750 138	1 013 417
Lønnskostnad	1	2 811 291	3 560 588
Avskrivning av driftsmidler og immaterielle eiendeler	5	62 900	55 200
Annen driftskostnad	1	2 172 168	2 766 071
Sum driftskostnader		5 796 497	7 395 276
Driftsresultat		681 145	439 684
FINANSINNEKTER OG FINANSKOSTNADER			
Annen renteinntekt		155	34
Annen rentekostnad		153	74
Resultat av finansposter		1	-40
Ordinært resultat før skattekostnad		681 146	439 644
Skattekostnad på ordinært resultat	4	149 852	95 505
Ordinært resultat		531 294	344 139
EKSTRAORDINÆRE INNTEKTER OG KOSTNADER			
Årsresultat	3	531 294	344 139
OVERFØRINGER			
Avsatt til dekning av tidligere udekket tap		0	5 567
Avsatt konsernbidrag	3	0	338 520
Avsatt til annen egenkapital		531 294	52
Sum overføringer		531 294	344 139



BALANSE

FREE MOTION MAJORSTUA AS

EIENDELER	Note	2021	2020
ANLEGGSMIDLER			
IMMATERIELLE EIENDELER			
Utsatt skattefordel	4	11 043	10 302
Sum immaterielle eiendeler		11 043	10 302
VARIGE DRIFTSMIDLER			
Tomter, bygninger o.a. fast eiendom	5	152 476	206 176
Driftsløsøre, inventar o.a. utstyr	5	17 078	26 278
Sum varige driftsmidler	5	169 554	232 454
FINANSIELLE ANLEGGSMIDLER			
Sum anleggsmidler		180 597	242 756
OMLØPSMIDLER			
Lager av varer og annen beholdning	8	335 158	456 827
FORDRINGER			
Kundefordringer		8 991	8 991
Andre kortsiktige fordringer		110 487	106 579
Konsernfordringer		1 135 967	934 670
Sum fordringer		1 255 445	1 050 240
INVESTERINGER			
Bankinnskudd, kontanter o.l.	6	499 794	389 894
Sum omløpsmidler		2 090 397	1 896 961
Sum eiendeler		2 270 994	2 139 717



BALANSE

FREE MOTION MAJORSTUA AS

EGENKAPITAL OG GJELD	Note	2021	2020
EGENKAPITAL			
INNSKUTT EGENKAPITAL			
Aksjekapital	2, 3	750 000	750 000
Overkurs	3	192 624	192 624
Sum innskutt egenkapital		942 624	942 624
OPPTJENT EGENKAPITAL			
Annen egenkapital		531 346	52
Sum opptjent egenkapital		531 346	52
Sum egenkapital	3	1 473 970	942 675
GJELD			
AVSETNING FOR FORPLIKTELSER			
ANNEN LANGSIKTIG GJELD			
KORTSIKTIG GJELD			
Betalbar skatt	4	150 593	10 327
Skyldig offentlige avgifter		323 594	183 843
Konserngjeld		0	434 000
Annen kortsiktig gjeld		322 837	568 872
Sum kortsiktig gjeld		797 024	1 197 041
Sum gjeld		797 024	1 197 041
Sum egenkapital og gjeld		2 270 994	2 139 717

Oslo, 28.06.2022

Styret i Free Motion Majorstua AS

Morten Josephson

Morten Josephson (1. jul. 2022 12:37 GMT+2)

Morten Josephson
styreleder

Nic Ruben Nikolaisen

Nic Ruben Nikolaisen (30. jun. 2022 15:35 GMT+2)

Nic Ruben Nikolaisen
styremedlem/daglig leder

Trond

Trond Saksenvik (1. jul. 2022 13:38 GMT+2)

Trond Roger Saksenvik
styremedlem

Mohsen Bahari

Mohsen Bahari (30. jun. 2022 20:31 GMT+2)

Mohsen Bahari
styremedlem

Eduardo Rios

Eduardo Rios (30. jun. 2022 16:43 GMT+2)

Eduardo Rios
styremedlem



FREE MOTION MAJORSTUA AS

NOTER TIL ÅRSREGNSKAP 2021

Regnskapsprinsipper

Årsregnskapet er satt opp i samsvar med regnskapsloven og NRS 8 - God regnskapsskikk for små foretak.

DRIFTSINNTEKTER

Inntektsføring ved salg av varer skjer på leveringstidspunktet. Tjenester inntektsføres etter hvert som de leveres.

SKATT

Skattekostnaden i resultatregnskapet omfatter både periodens betalbare skatt og endring i utsatt skatt. Utsatt skatt er beregnet med 22 % på grunnlag av de midlertidige forskjeller som eksisterer mellom regnskapsmessige og skattemessige verdier, samt ligningsmessig underskudd til fremføring ved utgangen av regnskapsåret. Skatteøkende og skattereduserende midlertidige forskjeller som reverserer eller kan reverseres i samme periode er utlignet og nettoført.

KLASSIFISERING OG VURDERING AV ANLEGGSMIDLER

Anleggsmidler omfatter eiendeler bestemt til varig eie og bruk. Anleggsmidler er vurdert til anskaffelseskost. Varige driftsmidler balanseføres og avskrives over driftsmidlets økonomiske levetid. Avskrivningsperioden for fast eiendom anskaffet etter 2009 er dekomponert i en del som gjelder råbygget og en del som gjelder faste tekniske installasjoner. Varige driftsmidler nedskrives til gjenvinnbart beløp ved verdifall som forventes ikke å være forbigående. Gjenvinnbart beløp er det høyeste av netto salgsverdi og verdi i bruk. Verdi i bruk er nåverdi av fremtidige kontantstrømmer knyttet til eiendelen. Nedskrivningen reverseres når grunnlaget for nedskrivningen ikke lenger er til stede.

KLASSIFISERING OG VURDERING AV OMLØPSMIDLER

Omløpsmidler og kortsiktig gjeld omfatter normalt poster som forfaller til betaling innen ett år etter balansedagen, samt poster som knytter seg til varekretsløpet. Omløpsmidler vurderes til laveste verdi av anskaffelseskost og virkelig verdi.

VARER

Varer er vurdert til det laveste av anskaffelseskost og netto salgsverdi.

FORDRINGER

Kundefordringer og andre fordringer oppføres til pålydende etter fradrag for avsetning til forventet tap. Avsetning til tap gjøres på grunnlag av en individuell vurdering av de enkelte fordringene.

Note 1 Lønnskostnader og ytelser, godtgjørelser til daglig leder, styret og revisor

Lønnskostnader	2021	2020
Lønninger	2 413 392	3 105 485
Arbeidsgiveravgift	344 478	420 900
Andre ytelser	53 421	34 203
Sum	2 811 291	3 560 588

Selskapet har i 2021 sysselsatt 9 årsverk.

PENSJONSFORPLIKTELSE

Selskapet er pliktig til å ha tjenestepensjonsordning etter lov om obligatorisk tjenestepensjon. Selskapets pensjonsordninger tilfredsstiller kravene i denne lov.



FREE MOTION MAJORSTUA AS NOTER TIL ÅRSREGNSKAP 2021

Ytelser til ledende personer	Daglig leder	Styret
Lønn	324 416	579 663
Annen godtgjørelse	4 392	17 568
Sum	328 808	597 231

REVISOR

Kostnadsført revisjonshonorar for 2021 utgjør kr 39 000 for revisjon, kr. 10 000 for teknisk utarbeidelse av årsregnskap og skattemelding, og kr. 13 500 for attest arbeid og bistand i den forbindelse. I tillegg kommer honorar for andre tjenester med kr 7 300. Alle kostnader er eks. mvva.

Note 2 Aksjonærer

AKSJEKAPITALEN I FREE MOTION MAJORSTUA AS PR. 31.12 BESTÅR AV:

	Antall	Pålydende	Bokført
Ordinære aksjer	30	25 000,0	750 000
Sum	30		750 000

EIERSTRUKTUR

De største aksjonærene i % pr. 31.12 var:

	Ordinære	Eierandel	Stemmeandel
Free Motion Holding AS	30	100,0	100,0

Note 3 Egenkapital

	Aksjekapital	Overkurs	Annen egenkapital	Sum egenkapital
Pr. 31.12.2020	750 000	192 624	52	942 675
Årets resultat			531 294	531 294
Pr 31.12.2021	750 000	192 624	531 346	1 473 970

Note 4 Skatt

Årets skattekostnad	2021	2020
Resultatført skatt på ordinært resultat:		
Betalbar skatt	150 593	105 807
Endring i utsatt skattefordel	-741	-10 302
Skattekostnad ordinært resultat	149 852	95 505
Skattepliktig inntekt:		
Ordinært resultat før skatt	681 146	439 644
Permanente forskjeller	0	0
Endring i midlertidige forskjeller	3 367	46 867
Avgitt konsernbidrag	0	-434 000
FREE MOTION MAJORSTUA AS		SIDE 6



FREE MOTION MAJORSTUA AS NOTER TIL ÅRSREGNSKAP 2021

Anvendelse av fremførbart underskudd	0	-5 567
Skattepliktig inntekt	684 513	46 943
Betalbar skatt i balansen:		
Betalbar skatt på årets resultat	150 593	105 807
Betalbar skatt på avgitt konsernbidrag	0	-95 480
Sum betalbar skatt i balansen	150 593	10 327

Skatteeffekten av midlertidige forskjeller som har gitt opphav til utsatt skatt og utsatte skattefordeler, spesifisert på typer av midlertidige forskjeller

	2021	2020	Endring
Varige driftsmidler	-50 194	-46 828	3 367
Sum	-50 194	-46 828	3 367
Grunnlag for utsatt skattefordel	-50 194	-46 828	3 367
Utsatt skattefordel (22 %)	-11 043	-10 302	741

Note 5 Anleggsmidler

	Bygninger og tomter	Driftsløsøre, inventar ol.	Sum
Anskaffelseskost pr. 01.01.21	429 915	27 778	457 693
= Anskaffelseskost 31.12.21	429 915	27 778	457 693
Akkumulerte avskrivninger 31.12.21	277 439	10 700	288 139
= Bokført verdi 31.12.21	152 476	17 078	169 554
Årets ordinære avskrivninger	53 700	9 200	62 900
Økonomisk levetid	8 år	3 år	

Note 6 Bankinnskudd

Innestående midler på skattetrekkkonto (bundne midler) er på kr. 155 251.

Note 7 - Mellomvær konsern

Gjeld -/Fordring +

	2021	2020
Free Motion Holding AS	1 135 967	0
Free Motion Holding AS	0	0
Sum	1 135 967	0

FREE MOTION MAJORSTUA AS

SIDE 7



FREE MOTION MAJORSTUA AS

NOTER TIL ÅRSREGNSKAP 2021

Avgitt konsernbidrag

	2021	2020
Free Motion Holding AS	<u>0</u>	<u>0</u>
Sum	<u>0</u>	<u>0</u>

Note - 8 Varelager

Varelager er verdsatt til kr. 330 604 basert på laveste verdis prinsipp.














Årsregnskap 2021 - Free Motion Majorstua AS

Endelig revisjonsrapport

2022-07-01

Opprettet:	2022-06-30
Av:	Oskar Bogstrand (ob@bogstrandbm.no)
Status:	Signert
Transaksjons-ID:	CBJCHBCAABAARUdixYusQS4sD4R3au4cS4XPc61R57HK

"Årsregnskap 2021 - Free Motion Majorstua AS"-historikk


-  Dokument opprettet av Oskar Bogstrand (ob@bogstrandbm.no)
2022-06-30 - 13:27:50 GMT
-  Dokument sendt via e-post til post@perspective.as for signering
2022-06-30 - 13:31:03 GMT
-  Dokument sendt via e-post til mortenjøs@gmail.com for signering
2022-06-30 - 13:31:03 GMT
-  Dokument sendt via e-post til trs126@hotmail.com for signering
2022-06-30 - 13:31:03 GMT
-  Dokument sendt via e-post til Mohsen Bahari (mohsen_bahari@hotmail.com) for signering
2022-06-30 - 13:31:04 GMT
-  Dokument sendt via e-post til tetabjj@gmail.com for signering
2022-06-30 - 13:31:04 GMT
-  E-postmelding vist av post@perspective.as
2022-06-30 - 13:35:28 GMT
-  Dokument e-signert av Nic Ruben Nikolaisen (post@perspective.as)
Signaturdato: 2022-06-30 - 13:35:54 GMT - Tidskilde: server
-  E-postmelding vist av tetabjj@gmail.com
2022-06-30 - 14:43:10 GMT
-  Dokument e-signert av Eduardo Rios (tetabjj@gmail.com)
Signaturdato: 2022-06-30 - 14:43:35 GMT - Tidskilde: server
-  E-postmelding vist av Mohsen Bahari (mohsen_bahari@hotmail.com)
2022-06-30 - 18:30:38 GMT






 Dokument e-signert av Mohsen Bahari (mohsen_bahari@hotmail.com)


Signaturdato: 2022-06-30 - 18:31:09 GMT - Tidskilde: server

 E-postmelding vist av mortenjos@gmail.com


2022-06-30 - 18:54:25 GMT

 Dokument e-signert av Morten Josephson (mortenjos@gmail.com)

Signaturdato: 2022-07-01 - 10:37:22 GMT - Tidskilde: server

 E-postmelding vist av trs126@hotmail.com

2022-07-01 - 11:36:38 GMT

 Dokument e-signert av Trond Saksenvik (trs126@hotmail.com)

Signaturdato: 2022-07-01 - 11:38:01 GMT - Tidskilde: server

 Avtale fullført.

2022-07-01 - 11:38:01 GMT



Adobe Acrobat Sign



Statsaut. revisor
John Asle Johnsen AS

Til generalforsamlingen i Free Motion Majorstua AS

Uavhengig revisors beretning

Konklusjon

Vi har revidert Free Motion Majorstua AS sitt årsregnskap som viser et overskudd på kr 531 294. Årsregnskapet består av balanse per 31. desember 2021, resultatregnskap for regnskapsåret avsluttet per denne datoen og noter til årsregnskapet, herunder et sammendrag av viktige regnskapsprinsipper.

Etter vår mening

- oppfyller årsregnskapet gjeldende lovkrav, og
- gir årsregnskapet et rettviseende bilde av selskapets finansielle stilling per 31. desember 2021 og av dets resultat for regnskapsåret avsluttet per denne datoen i samsvar med regnskapslovens regler og god regnskapsskikk i Norge.

Grunnlag for konklusjonen

Vi har gjennomført revisjonen i samsvar med de internasjonale revisjonsstandardene International Standards on Auditing (ISA-ene). Våre oppgaver og plikter i henhold til disse standardene er beskrevet nedenfor under "Revisors oppgaver og plikter ved revisjonen av årsregnskapet". Vi er uavhengige av selskapet slik det kreves i lov, forskrift og International Code of Ethics for Professional Accountants (inkludert internasjonale uavhengighetsstandarder) utstedt av the International Ethics Standards Board for Accountants (IESBA-reglene), og vi har overholdt våre øvrige etiske forpliktelser i samsvar med disse kravene. Innhentet revisjonsbevis er etter vår vurdering tilstrekkelig og hensiktsmessig som grunnlag for vår konklusjon.

Ledelsens ansvar for årsregnskapet

Ledelsen er ansvarlig for å utarbeide årsregnskapet og for at det gir et rettviseende bilde i samsvar med regnskapslovens regler og god regnskapsskikk i Norge. Ledelsen er også ansvarlig for slik intern kontroll som den finner nødvendig for å kunne utarbeide et årsregnskap som ikke inneholder vesentlig feilinformasjon, verken som følge av misligheter eller utilsiktede feil.

Ved utarbeidelsen av årsregnskapet må ledelsen ta standpunkt til selskapets evne til fortsatt drift og

opplyse om forhold av betydning for fortsatt drift. Forutsetningen om fortsatt drift skal legges til grunn for årsregnskapet så lenge det ikke er sannsynlig at virksomheten vil bli avviklet.

Revisors oppgaver og plikter ved revisjonen av årsregnskapet

Vårt mål er å oppnå betryggende sikkerhet for at årsregnskapet som helhet ikke inneholder vesentlig feilinformasjon, verken som følge av misligheter eller utilsiktede feil, og å avgi en revisjonsberetning som inneholder vår konklusjon. Betryggende sikkerhet er en høy grad av sikkerhet, men ingen garanti for at en revisjon utført i samsvar med ISA-ene, alltid vil avdekke vesentlig feilinformasjon som eksisterer.

Engebrets vei 3, 0275 Oslo, Norge
E-post: post@revisjonstjenester.no
Telefon: + 47 45 90 46 30
Faks: + 47 21 55 75 12
Nettside: www.revisjonstjenester.no

Revisjon, skatt og økonomisk rådgivning

Org. nr. 996 260 968 MVA Foretaksregisteret
Gjennom Certus Revisjon AS – medlem av MSI Global Alliance






Statsaut. revisor
John Asle Johnsen AS

Feilinformasjon kan oppstå som følge av misligheter eller utilsiktede feil. Feilinformasjon blir vurdert som vesentlig dersom den enkeltvis eller samlet med rimelighet kan forventes å påvirke økonomiske beslutninger som brukerne foretar basert på årsregnskapet.

For videre beskrivelse av revisors oppgaver og plikter vises det til:
<https://revisorforeningen.no/revisjonsberetninger>

Oslo, 30. juni 2022

Statsaut. Revisor John Asle Johnsen AS



John Asle Johnsen
statsautorisert revisor



Årsregnskap 2021

Free Motion Majorstua AS

Resultatregnskap
Balanse
Noter til regnskapet



Org.nr.: 923 749 306



RESULTATREGNSKAP

FREE MOTION MAJORSTUA AS

DRIFTSINNEKTER OG DRIFTSKOSTNADER	Note	2021	2020
Salgsinntekt		6 474 142	7 832 961
Annen driftsinntekt		3 500	2 000
Sum driftsinntekter		6 477 642	7 834 961
Varekostnad		750 138	1 013 417
Lønnskostnad	1	2 811 291	3 560 588
Avskrivning av driftsmidler og immaterielle eiendeler	5	62 900	55 200
Annen driftskostnad	1	2 172 168	2 766 071
Sum driftskostnader		5 796 497	7 395 276
Driftsresultat		681 145	439 684
FINANSINNEKTER OG FINANSKOSTNADER			
Annen renteinntekt		155	34
Annen rentekostnad		153	74
Resultat av finansposter		1	-40
Ordinært resultat før skattekostnad		681 146	439 644
Skattekostnad på ordinært resultat	4	149 852	95 505
Ordinært resultat		531 294	344 139
EKSTRAORDINÆRE INNEKTER OG KOSTNADER			
Årsresultat	3	531 294	344 139
OVERFØRINGER			
Avsatt til dekning av tidligere udekket tap		0	5 567
Avsatt konsernbidrag	3	0	338 520
Avsatt til annen egenkapital		531 294	52
Sum overføringer		531 294	344 139



BALANSE

FREE MOTION MAJORSTUA AS

EIENDELER	Note	2021	2020
ANLEGGSMIDLER			
IMMATERIELLE EIENDELER			
Utsatt skattefordel	4	11 043	10 302
Sum immaterielle eiendeler		11 043	10 302
VARIGE DRIFTSMIDLER			
Tomter, bygninger o.a. fast eiendom	5	152 476	206 176
Driftsløsøre, inventar o.a. utstyr	5	17 078	26 278
Sum varige driftsmidler	5	169 554	232 454
FINANSIELLE ANLEGGSMIDLER			
Sum anleggsmidler		180 597	242 756
OMLØPSMIDLER			
Lager av varer og annen beholdning	8	335 158	456 827
FORDRINGER			
Kundefordringer		8 991	8 991
Andre kortsiktige fordringer		110 487	106 579
Konsernfordringer	7	1 135 967	934 670
Sum fordringer		1 255 445	1 050 240
INVESTERINGER			
Bankinnskudd, kontanter o.l.	6	499 794	389 894
Sum omløpsmidler		2 090 397	1 896 961
Sum eiendeler		2 270 994	2 139 717



BALANSE

FREE MOTION MAJORSTUA AS

EGENKAPITAL OG GJELD	Note	2021	2020
EGENKAPITAL			
INNSKUTT EGENKAPITAL			
Aksjekapital	2, 3	750 000	750 000
Overkurs	3	192 624	192 624
Sum innskutt egenkapital		942 624	942 624
OPPTJENT EGENKAPITAL			
Annen egenkapital		531 346	52
Sum opptjent egenkapital		531 346	52
Sum egenkapital	3	1 473 970	942 675
GJELD			
AVSETNING FOR FORPLIKTELSER			
ANNEN LANGSIKTIG GJELD			
KORTSIKTIG GJELD			
Betalbar skatt	4	150 593	10 327
Skyldig offentlige avgifter		323 594	183 843
Konserngjeld		0	434 000
Annen kortsiktig gjeld		322 837	568 872
Sum kortsiktig gjeld		797 024	1 197 041
Sum gjeld		797 024	1 197 041
Sum egenkapital og gjeld		2 270 994	2 139 717

Oslo, 28.06.2022

Styret i Free Motion Majorstua AS

Morten Josephson
styreleder

Nic Ruben Nikolaisen
styremedlem/daglig leder

Trond Roger Saksenvik
styremedlem

Mohsen Bahari
styremedlem

Eduardo Rios
styremedlem



FREE MOTION MAJORSTUA AS

NOTER TIL ÅRSREGNSKAP 2021

Regnskapsprinsipper

Årsregnskapet er satt opp i samsvar med regnskapsloven og NRS 8 - God regnskapsskikk for små foretak.

DRIFTSINNTEKTER

Inntektsføring ved salg av varer skjer på leveringstidspunktet. Tjenester inntektsføres etter hvert som de leveres.

SKATT

Skattekostnaden i resultatregnskapet omfatter både periodens betalbare skatt og endring i utsatt skatt. Utsatt skatt er beregnet med 22 % på grunnlag av de midlertidige forskjeller som eksisterer mellom regnskapsmessige og skattemessige verdier, samt ligningsmessig underskudd til fremføring ved utgangen av regnskapsåret. Skatteøkende og skattereduserende midlertidige forskjeller som reverserer eller kan reverseres i samme periode er utlignet og nettoført.

KLASSIFISERING OG VURDERING AV ANLEGGSMIDLER

Anleggsmidler omfatter eiendeler bestemt til varig eie og bruk. Anleggsmidler er vurdert til anskaffelseskost. Varige driftsmidler balanseføres og avskrives over driftsmidlets økonomiske levetid. Avskrivningsperioden for fast eiendom anskaffet etter 2009 er dekomponert i en del som gjelder råbygget og en del som gjelder faste tekniske installasjoner. Varige driftsmidler nedskrives til gjenvinnbart beløp ved verdifall som forventes ikke å være forbigående. Gjenvinnbart beløp er det høyeste av netto salgsverdi og verdi i bruk. Verdi i bruk er nåverdi av fremtidige kontantstrømmer knyttet til eiendelen. Nedskrivningen reverseres når grunnlaget for nedskrivningen ikke lenger er til stede.

KLASSIFISERING OG VURDERING AV OMLØPSMIDLER

Omløpsmidler og kortsiktig gjeld omfatter normalt poster som forfaller til betaling innen ett år etter balansedagen, samt poster som knytter seg til varekretsløpet. Omløpsmidler vurderes til laveste verdi av anskaffelseskost og virkelig verdi.

VARER

Varer er vurdert til det laveste av anskaffelseskost og netto salgsverdi.

FORDRINGER

Kundefordringer og andre fordringer oppføres til pålydende etter fradrag for avsetning til forventet tap. Avsetning til tap gjøres på grunnlag av en individuell vurdering av de enkelte fordringene.

Note 1 Lønnskostnader og ytelser, godtgjørelser til daglig leder, styret og revisor

Lønnskostnader	2021	2020
Lønninger	2 413 392	3 105 485
Arbeidsgiveravgift	344 478	420 900
Andre ytelser	53 421	34 203
Sum	2 811 291	3 560 588

Selskapet har i 2021 sysselsatt 9 årsverk.

PENSJONSFORPLIKTELSE

Selskapet er pliktig til å ha tjenestepensjonsordning etter lov om obligatorisk tjenestepensjon. Selskapets pensjonsordninger tilfredsstiller kravene i denne lov.



FREE MOTION MAJORSTUA AS NOTER TIL ÅRSREGNSKAP 2021

Ytelser til ledende personer	Daglig leder	Styret
Lønn	324 416	579 663
Annen godtgjørelse	4 392	17 568
Sum	328 808	597 231

REVISOR

Kostnadsført revisjonshonorar for 2021 utgjør kr 39 000 for revisjon, kr. 10 000 for teknisk utarbeidelse av årsregnskap og skattemelding, og kr. 13 500 for attest arbeid og bistand i den forbindelse. I tillegg kommer honorar for andre tjenester med kr 7 300. Alle kostnader er eks. mvva.

Note 2 Aksjonærer

AKSJEKAPITALEN I FREE MOTION MAJORSTUA AS PR. 31.12 BESTÅR AV:

	Antall	Pålydende	Bokført
Ordinære aksjer	30	25 000,0	750 000
Sum	30		750 000

EIERSTRUKTUR

De største aksjonærene i % pr. 31.12 var:

	Ordinære	Eierandel	Stemmeandel
Free Motion Holding AS	30	100,0	100,0

Note 3 Egenkapital

	Aksjekapital	Overkurs	Annen egenkapital	Sum egenkapital
Pr. 31.12.2020	750 000	192 624	52	942 675
Årets resultat			531 294	531 294
Pr 31.12.2021	750 000	192 624	531 346	1 473 970

Note 4 Skatt

Årets skattekostnad	2021	2020
Resultatført skatt på ordinært resultat:		
Betalbar skatt	150 593	105 807
Endring i utsatt skattefordel	-741	-10 302
Skattekostnad ordinært resultat	149 852	95 505
Skattepliktig inntekt:		
Ordinært resultat før skatt	681 146	439 644
Permanente forskjeller	0	0
Endring i midlertidige forskjeller	3 367	46 867
Avgitt konsernbidrag	0	-434 000
FREE MOTION MAJORSTUA AS		SIDE 6



FREE MOTION MAJORSTUA AS NOTER TIL ÅRSREGNSKAP 2021

Anvendelse av fremførbart underskudd	0	-5 567
Skattepliktig inntekt	684 513	46 943
Betalbar skatt i balansen:		
Betalbar skatt på årets resultat	150 593	105 807
Betalbar skatt på avgitt konsernbidrag	0	-95 480
Sum betalbar skatt i balansen	150 593	10 327

Skatteeffekten av midlertidige forskjeller som har gitt opphav til utsatt skatt og utsatte skattefordeler, spesifisert på typer av midlertidige forskjeller

	2021	2020	Endring
Varige driftsmidler	-50 194	-46 828	3 367
Sum	-50 194	-46 828	3 367
Grunnlag for utsatt skattefordel	-50 194	-46 828	3 367
Utsatt skattefordel (22 %)	-11 043	-10 302	741

Note 5 Anleggsmidler

	Bygninger og tomter	Driftsløsøre, inventar ol.	Sum
Anskaffelseskost pr. 01.01.21	429 915	27 778	457 693
= Anskaffelseskost 31.12.21	429 915	27 778	457 693
Akkumulerte avskrivninger 31.12.21	277 439	10 700	288 139
= Bokført verdi 31.12.21	152 476	17 078	169 554
Årets ordinære avskrivninger	53 700	9 200	62 900
Økonomisk levetid	8 år	3 år	

Note 6 Bankinnskudd

Innestående midler på skattetrekkkonto (bundne midler) er på kr. 155 251.

Note 7 - Mellomvær konsern

Gjeld -/Fordring +

	2021	2020
Free Motion Holding AS	1 135 967	0
Free Motion Holding AS	0	0
Sum	1 135 967	0

FREE MOTION MAJORSTUA AS

SIDE 7



FREE MOTION MAJORSTUA AS

NOTER TIL ÅRSREGNSKAP 2021

Avgitt konsernbidrag

	2021	2020
Free Motion Holding AS	<u>0</u>	<u>0</u>
Sum	<u>0</u>	<u>0</u>

Note - 8 Varelager

Varelager er verdsatt til kr. 330 604 basert på laveste verdis prinsipp.