



ÅRSREGNSKAPET FOR REGNSKAPSÅRET 2020 - GENERELL INFORMASJON

Enheten

Organisasjonsnummer: 820 972 872
Organisasjonsform: Aksjeselskap
Foretaksnavn: FINNSKOGEN VED AS
Forretningsadresse: Basbakkvegen 203
2283 ÅSNES FINNSKOG

Regnskapsår

Årsregnskapets periode: 01.01.2020 - 31.12.2020

Konsern

Morselskap i konsern: Nei

Regnskapsregler

Regler for små foretak benyttet: Ja
Benyttet ved utarbeidelsen av årsregnskapet til selskapet: Regnskapslovens alminnelige regler

Årsregnskapet fastsatt av kompetent organ

Bekreftet av representant for selskapet: Fram Revisjon AS
Dato for fastsettelse av årsregnskapet: 26.04.2021

Grunnlag for avgivelse

År 2020: Årsregnskapet er elektronisk innlevert
År 2019: Tall er hentet fra elektronisk innlevert årsregnskap fra 2020

Det er ikke krav til at årsregnskapet m.v. som sendes til Regnskapsregisteret er undertegnet. Kontrollen på at dette er utført ligger hos revisor/enhetens øverste organ. Sikkerheten ivaretas ved at innsender har rolle/rettighet for innsending av årsregnskapet via Altinn, og ved at det bekreftes at årsregnskapet er fastsatt av kompetent organ.

Brønnøysundregistrene, 24.02.2022



Resultatregnskap

Beløp i: NOK	Note	2020	2019
RESULTATREGNSKAP			
Inntekter			
Salgsinntekt		10 367 947	9 890 075
Annen driftsinntekt		17 563	114 434
Sum inntekter		10 385 510	10 004 509
Kostnader			
Endring i beholdning av varer under tilvirkning og ferdig tilvirkede varer		-1 685 470	-3 996 242
Varekostnad		4 190 508	5 081 999
Lønnskostnader	1	4 505 709	4 830 305
Avskrivning på driftsmidler	3	326 590	175 068
Annen driftskostnad	1, 5	2 715 370	3 288 158
Sum kostnader		10 052 706	9 379 287
Driftsresultat		332 804	625 221
Finansinntekter og finanskostnader			
Annen renteinntekt		147	486
Sum finansinntekter		147	486
Annen rentekostnad		393 974	414 493
Annen finanskostnad			70
Sum finanskostnader		393 974	414 563
Netto finans		-393 827	-414 077
Ordinært resultat før skattekostnad		-61 023	211 144
Skattekostnad på ordinært resultat	2	-13 425	46 452
Ordinært resultat etter skattekostnad		-47 598	164 692
Årsresultat	8	-47 598	164 692
Årsresultat etter minoritetsinteresser		-47 598	164 692
Totalresultat		-47 598	164 692



Resultatregnskap

Beløp i: NOK	Note	2020	2019
Overføringer og disponeringer			
Avsatt til annen egenkapital			164 692
Overført fra annen egenkapital		-47 598	
Sum overføringer og disponeringer		-47 598	164 692



Balanse

Beløp i: NOK	Note	2020	2019
BALANSE - EIENDELER			
Anleggsmidler			
Immaterielle eiendeler			
Utsatt skattefordel	2		
Varige driftsmidler			
Tomter, bygninger o.a. fast eiendom	3	720 000	766 750
Maskiner og anlegg	3	458 500	553 750
Skip og flytende installasjoner	3		
Driftsløsøre, inventar o.a. utstyr	3	815 300	792 000
Sum varige driftsmidler	3, 11	1 993 800	2 112 500
Sum anleggsmidler		1 993 800	2 112 500
Omløpsmidler			
Varer			
Sum varer	4, 11	6 738 102	5 052 632
Fordringer			
Kundefordringer	5, 11	10 314	603 678
Andre kortsiktige fordringer		319 852	221 248
Sum fordringer		330 166	824 925
Bankinnskudd, kontanter og lignende			
Bankinnskudd, kontanter o.l.	6	166 964	81 820
Sum bankinnskudd, kontanter og lignende		166 964	81 820
Sum omløpsmidler		7 235 232	5 959 377
SUM EIENDELER		9 229 032	8 071 877

BALANSE - EGENKAPITAL OG GJELD

Egenkapital

Innskutt egenkapital



Balanse

Beløp i: NOK	Note	2020	2019
Aksjekapital 7 500 à 100	7	750 000	750 000
Beholdning av egne aksjer	7		
Overkurs		550 000	550 000
Sum innskutt egenkapital		1 300 000	1 300 000
Opptjent egenkapital			
Annen egenkapital		568 609	616 207
Sum opptjent egenkapital		568 609	616 207
Sum egenkapital	8	1 868 609	1 916 207
Gjeld			
Langsiktig gjeld			
Utsatt skatt	2	42 285	55 710
Sum avsetninger for forpliktelser		42 285	55 710
Annen langsiktig gjeld			
Gjeld til kredittinstitusjoner	11	655 738	1 452 459
Øvrig langsiktig gjeld	9, 11	1 000 000	1 000 000
Sum annen langsiktig gjeld		1 655 738	2 452 459
Sum langsiktig gjeld		1 698 023	2 508 169
Kortsiktig gjeld			
Kassekreditt	11	2 926 923	637 958
Leverandørgjeld		584 406	738 297
Betalbar skatt	2		
Skyldige offentlige avgifter		499 049	383 772
Annen kortsiktig gjeld	9	1 652 022	1 887 475
Sum kortsiktig gjeld		5 662 401	3 647 501
Sum gjeld		7 360 423	6 155 670
SUM EGENKAPITAL OG GJELD		9 229 032	8 071 877



Brønnøysundregistrene

ÅRSREGNSKAP FOR REGNSKAPSÅRET 2020 - GENERELL INFORMASJON

Journalnummer: 2021 273632

Enheten

Organisasjonsnummer: 820 972 872
Organisasjonsform: Aksjeselskap
Foretaksnavn: FINNSKOGEN VED AS
Forretningsadresse: Basbakkvegen 203
2283 ÅSNES FINNSKOG

Regnskapsår

Årsregnskapets periode: 01.01.2020 - 31.12.2020

Konsern

Morselskap i konsern: Nei

Regnskapsregler

Regler for små foretak benyttet: Ja
Benyttet ved utarbeidelsen av
årsregnskapet til selskapet: Regnskapslovens alminnelige regler

Årsregnskapet fastsatt av kompetent organ

Bekreftet av representant for selskapet: Fram Revisjon AS
Dato for fastsettelse av årsregnskapet: 26.04.2021

Revisjon

Ekstern autorisert regnskapsfører har i løpet av regnskapsåret bistått ved den løpende regnskapsføringen eller utført andre tjenester for selskapet enn å utarbeide årsregnskapet: Ja

Grunnlag for avgivelse

År 2020: Årsregnskap er elektronisk innlevert.
År 2019: Tall er hentet fra elektronisk innlevert årsregnskap fra 2020.

Det er ikke krav til at årsregnskapet m.v. som sendes til Regnskapsregisteret er undertegnet. Kontrollen på at dette er utført ligger hos revisor/enhetens øverste organ. Sikkerheten ivaretas ved at innsender har rolle/rettighet for innsending av årsregnskapet via Altinn, og ved at det bekreftes at årsregnskapet er fastsatt av kompetent organ.

Brønnøysundregistrene, 09.06.2021



Organisasjonsnr: 820 972 872
FINNSKOGEN VED AS

RESULTATREGNSKAP

Beløp i: NOK	Note	2020	2019
RESULTATREGNSKAP			
Inntekter			
Salgsinntekt		10 367 947	9 890 075
Annen driftsinntekt		17 563	114 434
Sum inntekter		10 385 510	10 004 509
Kostnader			
Endring i beholdning av varer under tilvirkning og ferdig tilvirkede varer		-1 685 470	-3 996 242
Varekostnad		4 190 508	5 081 999
Lønnskostnader	1	4 505 709	4 830 305
Avskrivning på driftsmidler	3	326 590	175 068
Annen driftskostnad	1, 5	2 715 370	3 288 158
Sum kostnader		10 052 706	9 379 287
Driftsresultat		332 804	625 221
Finansinntekter og finanskostnader			
Annen renteinntekt		147	486
Sum finansinntekter		147	486
Annen rentekostnad		393 974	414 493
Annen finanskostnad			70
Sum finanskostnader		393 974	414 563
Netto finans		-393 827	-414 077
Ordinært resultat før skattekostnad			
Skattekostnad på ordinært resultat	2	-13 425	46 452
Ordinært resultat etter skattekostnad		-47 598	164 692
Årsresultat	8	-47 598	164 692
Årsresultat etter minoritetsinteresser		-47 598	164 692
Totalresultat		-47 598	164 692
Overføringer og disponeringer			
Avsatt til annen egenkapital			164 692
Overført fra annen egenkapital		-47 598	



Sum overføringer og
disponeringer

-47 598

164 692



Organisasjonsnr: 820 972 872
FINNSKOGEN VED AS

BALANSE

Beløp i: NOK	Note	2020	2019
BALANSE - EIENDELER			
Anleggsmidler			
Immaterielle eiendeler			
Utsatt skattefordel	2		
Varige driftsmidler			
Tomter, bygninger o.a. fast eiendom	3	720 000	766 750
Maskiner og anlegg	3	458 500	553 750
Skip og flytende installasjoner	3		
Driftsløsøre, inventar o. a. utstyr	3	815 300	792 000
Sum varige driftsmidler	3, 11	1 993 800	2 112 500
Sum anleggsmidler		1 993 800	2 112 500
Omløpsmidler			
Varer			
Sum varer	4, 11	6 738 102	5 052 632
Fordringer			
Kundefordringer	5, 11	10 314	603 678
Andre kortsiktige fordringer		319 852	221 248
Sum fordringer		330 166	824 925
Bankinnskudd, kontanter og lignende			
Bankinnskudd, kontanter o. l.	6	166 964	81 820
Sum bankinnskudd, kontanter og lignende		166 964	81 820
Sum omløpsmidler		7 235 232	5 959 377
SUM EIENDELER		9 229 032	8 071 877
BALANSE - EGENKAPITAL OG GJELD			
Egenkapital			
Innskutt egenkapital			
Aksjekapital 7 500 å 100	7	750 000	750 000
Beholdning av egne aksjer	7		
Overkurs		550 000	550 000
Sum innskutt egenkapital		1 300 000	1 300 000



Opptjent egenkapital			
Annen egenkapital		568 609	616 207
Sum opptjent egenkapital		568 609	616 207
Sum egenkapital	8	1 868 609	1 916 207
Gjeld			
Langsiktig gjeld			
Utsatt skatt	2	42 285	55 710
Sum avsetninger for forpliktelseser		42 285	55 710
Annen langsiktig gjeld			
Gjeld til kredittinstitusjoner	11	655 738	1 452 459
Øvrig langsiktig gjeld	9, 11	1 000 000	1 000 000
Sum annen langsiktig gjeld		1 655 738	2 452 459
Sum langsiktig gjeld		1 698 023	2 508 169
Kortsiktig gjeld			
Kassekreditt	11	2 926 923	637 958
Leverandørgjeld		584 406	738 297
Betalbar skatt	2		
Skyldige offentlige avgifter		499 049	383 772
Annen kortsiktig gjeld	9	1 652 022	1 887 475
Sum kortsiktig gjeld		5 662 401	3 647 501
Sum gjeld		7 360 423	6 155 670
SUM EGENKAPITAL OG GJELD		9 229 032	8 071 877



Organisasjonsnr: 820 972 872
FINNSKOGEN VED AS

NOTEOPPLYSNINGER - SELSKAP - alle poster oppgitt i hele tall

Note

Regnskapsprinsipper

Note

Antall aksjer og aksjeeiere

<u>Aksjeklasse</u>	<u>Ant. aksjer</u>	<u>Pålydende</u>	<u>Bokført verdi</u>
Ordinære aksjer	7500.00	100.00	750000.00
<u>Aksjeeiere - fritekst</u>	<u>Antall</u>	<u>Eierandel</u>	<u>Aksjeklasse</u>
Roy Vermundsberget	750.00	10.00%	Ordinære aksjer
Monika Vermundsberget	750.00	10.00%	Ordinære aksjer
Tomasz Kosin	1500.00	20.00%	Ordinære aksjer
Flygind AS	3600.00	48.00%	Ordinære aksjer
Jon Vislie	900.00	12.00%	Ordinære aksjer
<u>Sum</u>	<u>Sum antall</u>	<u>Sum eierandel</u>	
	7500.00	100.00%	

Ytelser til daglig leder

<u>Ytelser</u>	<u>Lønn</u>	<u>Pensj.forpl.</u>	<u>Andre godtgj.</u>
	377849.00		9949.00

Note

Antall årsverk i regnskapsåret

Virksomheten har hatt følgende antall årsverk:
8.00

Note

Lån og sikkerhetsstillelse til ledende personer og aksjeeiere

Er det gitt lån eller sikkerhetsstillelse til ledende personer: Nei



Årsregnskap 2020 Finnskogen Ved AS

**Resultatregnskap
Balanse
Noter til regnskap
Revisors beretning**

Org.nr.: 820 972 872



Finnskogen Ved AS

Resultatregnskap

	Note	2020	2019
DRIFTSINNTEKTER			
Salgsinntekt		10 367 947	9 890 075
Annen driftsinntekt		17 563	114 434
Sum driftsinntekter		10 385 510	10 004 509
DRIFTSKOSTNADER			
Varekostnad		4 190 508	5 081 999
Endr. beh. varer u.tilv. og ferdigvarer		-1 685 470	-3 996 242
Lønnskostnader	1	4 505 709	4 830 305
Avskrivning på driftsmidler	3	326 590	175 068
Annen driftskostnad	1, 5	2 715 370	3 288 158
Sum driftskostnader		10 052 706	9 379 287
Driftsresultat		332 804	625 221
FINANSIELLE POSTER			
Renteinntekter		147	486
Rentekostnader		393 974	414 493
Annen finanskostnad		0	70
Netto finansielle poster		-393 827	-414 077
Ordinært resultat før skattekostnad		-61 023	211 144
Skattekostnad på ordinært resultat	2	-13 425	46 452
Ordinært resultat		-47 598	164 692
ÅRSRESULTAT	8	-47 598	164 692
OVERFØRINGER			
Avsatt til annen egenkapital		0	164 692
Overført fra annen egenkapital		47 598	0
Sum overføringer		-47 598	164 692



Finnskogen Ved AS

Balanse

EIENDELER	Note	2020	2019
Anleggsmidler			
Tomter, bygninger o.a. fast eiendom	3	720 000	766 750
Maskiner og anlegg	3	458 500	553 750
Driftsløsøre, inventar o.a. utstyr	3	815 300	792 000
Sum varige driftsmidler	3, 11	1 993 800	2 112 500
Sum anleggsmidler		1 993 800	2 112 500
Omløpsmidler			
Lager av varer og annen beholdning	4, 11	6 738 102	5 052 632
Kundefordringer	5, 11	10 314	603 678
Andre kortsiktige fordringer		319 852	221 248
Sum fordringer		330 166	824 925
Bankinnskudd, kontanter o.l.	6	166 964	81 820
Sum omløpsmidler		7 235 232	5 959 377
SUM EIENDELER		9 229 032	8 071 877

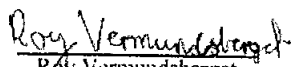


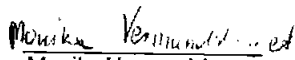
Finnskogen Ved AS


Balanse

EGENKAPITAL OG GJELD	Note	2020	2019
EGENKAPITAL			
Innskutt egenkapital			
Aksjekapital 7 500 å 100	7	750 000	750 000
Overkurs		550 000	550 000
Sum innskutt egenkapital		1 300 000	1 300 000
Opptjent egenkapital			
Annen egenkapital		568 609	616 207
Sum opptjent egenkapital		568 609	616 207
Sum egenkapital	8	1 868 609	1 916 207
GJELD			
Avsetning for forpliktelser			
Utsatt skatt	2	42 285	55 710
Sum avsetning for forpliktelser		42 285	55 710
Langsiktig gjeld			
Gjeld til kredittinstitusjoner	11	655 738	1 452 459
Ovrig langsiktig gjeld	9, 11	1 000 000	1 000 000
Sum langsiktig gjeld		1 698 023	2 508 169
Kortsiktig gjeld			
Kassekreditt	11	2 926 923	637 958
Leverandorgjeld		584 406	738 297
Skyldige offentlige avgifter		499 049	383 772
Annen kortsiktig gjeld	9	1 652 022	1 887 475
Sum kortsiktig gjeld		5 662 401	3 647 501
Sum gjeld		7 360 423	6 155 670
SUM EGENKAPITAL OG GJELD		9 229 032	8 071 877

Åsnes Finnskog, 26.04.2021
Styret i Finnskogen Ved AS


Roy Vermundsberget
Daglig leder/styreleder


Monika Vermundsberget
Styremedlem


Tomasz Kosin
Styremedlem



Finnskogen Ved AS

Noter til regnskapet 2020

Regnskapsprinsipper

Årsregnskapet er satt opp i samsvar med regnskapsloven og NRS 8 - God regnskapsskikk for små foretak.

Driftsinntekter

Inntektsføring ved salg av varer skjer på leveringstidspunktet. Tjenester inntektsføres etter hvert som de leveres.

Skatt

Skattekostnaden i resultatregnskapet omfatter både periodens betalbare skatt og endring i utsatt skatt. Utsatt skatt er beregnet med 22 % på grunnlag av de midlertidige forskjeller som eksisterer mellom regnskapsmessige og skattemessige verdier, samt ligningsmessig underskudd til fremføring ved utgangen av regnskapsåret. Skatteøkende og skattereduserende midlertidige forskjeller som reverserer eller kan reverseres i samme periode er utlignet og nettoført.

Klassifisering og vurdering av anleggsmidler

Anleggsmidler omfatter eiendeler bestemt til varig eie og bruk. Anleggsmidler er vurdert til anskaffelseskost. Varige driftsmidler balanseføres og avskrives over driftsmidlets økonomiske levetid. Avskrivningsperioden for fast eiendom anskaffet etter 2009 er dekomponert i en del som gjelder råbygget og en del som gjelder faste tekniske installasjoner. Varige driftsmidler nedskrives til gjenvinnbart beløp ved verdifall som forventes ikke å være forbigående. Gjenvinnbart beløp er det høyeste av netto salgsverdi og verdi i bruk. Verdi i bruk er nåverdi av fremtidige kontantstrømmer knyttet til eiendelen. Nedskrivningen reverseres når grunnlaget for nedskrivningen ikke lenger er til stede.

Klassifisering og vurdering av omløpsmidler

Omløpsmidler og kortsiktig gjeld omfatter normalt poster som forfaller til betaling innen ett år etter balansedagen, samt poster som knytter seg til varekretsløpet. Omløpsmidler vurderes til laveste verdi av anskaffelseskost og virkelig verdi.

Varer

Råvarer er vurdert til anskaffelseskost. Varer under tilvirkning er vurdert til direkte tilvirkningskost inkludert råvirke og direkte lønnskostnader.

Fordringer

Kundefordringer og andre fordringer oppføres til pålydende etter fradrag for avsetning til forventet tap. Avsetning til tap gjøres på grunnlag av en individuell vurdering av de enkelte fordringene.

Note 1 Lønnskostnader og ytelser, godtgjørelser til daglig leder, styret og revisor

<u>Lønnskostnader</u>	2020	2019
Lønninger	3 976 860	4 343 383
Arbeidsgiveravgift	407 040	457 745
Pensjonskostnader	76 739	28 834
Andre ytelser	45 069	344
Sum	4 505 709	4 830 305



Finnskogen Ved AS

Selskapet har i 2020 sysselsatt 8 årsverk.

Pensjonsforpliktelser

Selskapet er pliktig til å ha tjenstepensjonsordning etter lov om obligatorisk tjenstepensjon.

Selskapets pensjonsordninger tilfredsstiller kravene i denne lov.

Ytelser til ledende personer	Daglig leder	Styret
Lønn	377 849	0
Pensjonskostnader	5 557	0
Annen godtgjørelse	4 392	0
Sum	387 798	0

Revisor

Kostnadsført revisjonshonorar for 2020 utgjør kr 71 875, herav kr 48 425 vedrørende revisjon og kr 23 450 i bistand.

Note 2 Skatt

Årets skattekostnad	2020	2019
Resultatført skatt på ordinært resultat:		
Betalbar skatt	0	0
Endring i utsatt skatt	-13 425	46 452
Skattekostnad ordinært resultat	-13 425	46 452
Skattepliktig inntekt:		
Ordinært resultat før skatt	-61 023	211 144
Permanente forskjeller	0	0
Endring i midlertidige forskjeller	-114 149	-303 432
Skattepliktig inntekt	-175 172	-92 287
Betalbar skatt i balansen:		
Betalbar skatt på årets resultat	0	0
Sum betalbar skatt i balansen	0	0

Skatteeffekten av midlertidige forskjeller og underskudd til fremføring som har gitt opphav til utsatt skatt og utsatte skattefordeler, spesifisert på typer av midlertidige forskjeller

	2020	2019	Endring
Varige driftsmidler	459 456	402 459	-56 996
Fordringer	206	-56 946	-57 153
Sum	459 662	345 513	-114 149
Akkumulert fremførbart underskudd	-267 459	-92 287	175 172
Grunnlag for utsatt skatt	192 203	253 226	61 023
Utsatt skatt (22 %)	42 285	55 710	13 425



Finnskogen Ved AS

Note 3 Anleggsmidler

	Bygninger og tomter	Maskiner og anlegg	Driftsløsøre, inventar ol.	Sum
Anskaffelseskost pr. 01.01.20	810 001	650 000	831 150	2 291 151
+ Tilgang kjøpte driftsmidler			207 890	207 890
= Anskaffelseskost 31.12.20	810 001	650 000	1 039 040	2 499 041
Akkumulerte avskrivninger 31.12.20	90 001	191 500	223 740	505 241
= Bokført verdi 31.12.20	720 000	458 500	815 300	1 993 800
Årets ordinære avskrivninger	46 750	95 250	184 590	326 590
Økonomisk levetid	10-20 år	5-10 år	5-10 år	

Note 4 Varer

	2020	2019
Lager av råvarer	0	244 400
Lager av varer under tilvirkning	752 988	1 470 126
Lager egnetilvirkede ferdigvarer	5 985 114	3 338 106
Sum	6 738 102	5 052 632

Av samlet varelagerverdi for Finnskogen Ved AS pr. 31.12.2020 er råvarer vurdert til anskaffelseskost, mens varer under tilvirkning og ferdigvarer er verdsatt til direkte tilvirkningskost, dvs råvirke tillagt direkte lønnskostnader.

Det er ingen ukurans i varebeholdningen pr 31.12.

Note 5 Kundefordringer

	2020	2019
Kundefordringer til pålydende	10 314	674 106
Avsetning til tap	0	70 428
Balanseført verdi av kundefordringer 31.12	10 314	603 678
Endring i avsetning til tap	-70 428	70 428
Realiserte tap	55 212	0
Sum resultatførte tap på krav	-15 216	70 428

Kostnadsført tap er klassifisert som annen driftskostnad i regnskapet.



Finnskogen Ved AS

Note 6 Bankinnskudd

Innestående midler på skattetrekkskonto (bundne midler) er på kr. 166 964.

Note 7 Aksjonærer

Aksjekapitalen i Finnskogen Ved AS pr. 31.12 består av:

	Antall	Pålydende	Bokført
Ordinære aksjer	7 500	100,0	750 000
Sum	7 500		750 000

Eierstruktur

De største aksjonærene i % pr. 31.12 var:

	Ordinære	Eierandel	Stemmeandel
Flygind AS	3 600	48,0	48,0
Tomasz Kosin	1 500	20,0	20,0
Jon Vislie	900	12,0	12,0
Monika Vermundsberget	750	10,0	10,0
Roy Vermundsberget	750	10,0	10,0
Totalt antall aksjer	7 500	100,0	100,0

Aksjer og opsjoner eiet av medlemmer i styret og daglig leder:

Navn	Verv	Ordinære
Roy Vermundsberget	Daglig leder/styreleder	750
Monika Vermundsberget	Styremedlem	750
Tomasz Kosin	Styremedlem	1 500
Totalt antall aksjer		3 000

Note 8 Egenkapital

	Aksjekapital	Overkurs	Annen Innskutt egenkapital	Annen egenkapital	Sum egenkapital
Pr. 31.12. 2019	750 000	550 000	0	616 207	1 916 207
Pr 01.01.2020	750 000	550 000	0	616 207	1 916 207
Årets resultat				-47 598	-47 598
Pr 31.12.2020	750 000	550 000	0	568 609	1 868 609



Finnskogen Ved AS

Note 9 Eierlån

Eierne har skutt inn ansvarlig lån til selskapet på totalt kr -1 000 000 pr 31.12. I tillegg har eierne lånt inn totalt kr -836 625 som er klassifisert som kortsiktig lån ved årsskiftet. Eierlånene er renteberegnet.

Note 10 Hendelser etter balansedagen uten regnskapsmessig konsekvens

Hele lagerbeholdningen av ferdigvarer er solgt i løpet av mars 2021. Covid-19 har ikke påvirket produksjonen eller salget nevneverdig etter årsskiftet.

Note 11 Annen langsiktig gjeld

Gjeld som forfaller mer enn fem år etter regnskapsårets slutt:	2020	2019
Gjeld til kredittinstitusjoner	655 738	1 452 459
Ansvarlig lån eiere	1 000 000	1 000 000
Sum annen langsiktig gjeld	1 655 738	2 452 459
Kassekreditt	2 926 923	637 958
Eierlån inkl i annen KG	836 625	836 625
Sum pantsatt gjeld 31.12.	5 419 286	3 927 041
Bokført verdi eiendeler stilt som sikkerhet for lånene		
Driftsmidler	1 993 800	
Varelager	6 738 102	
Kundefordringer	10 314	
Sum bokført verdi eiendeler	8 742 216	



Til generalforsamlingen i Finnskogen Ved AS

UAVHENGIG REVISORS BERETNING

Uttalelse om revisjonen av årsregnskapet

Konklusjon

Vi har revidert Finnskogen Ved AS sitt årsregnskap som viser et underskudd på kr 47.598. Årsregnskapet består av balanse per 31. desember 2020, resultatregnskap for regnskapsåret avsluttet per denne datoen og noter til årsregnskapet, herunder et sammendrag av viktige regnskapsprinsipper.

Etter vår mening er det medfølgende årsregnskapet avgitt i samsvar med lov og forskrifter og gir et rettviseende bilde av selskapets finansielle stilling per 31. desember 2020, og av dets resultater for regnskapsåret avsluttet per denne datoen i samsvar med regnskapslovens regler og god regnskapsskikk i Norge.

Grunnlag for konklusjonen

Vi har gjennomført revisjonen i samsvar med lov, forskrift og god revisjonsskikk i Norge, herunder de internasjonale revisjonsstandardene (ISA-ene). Våre oppgaver og plikter i henhold til disse standardene er beskrevet i *Revisors oppgaver og plikter ved revisjon av årsregnskapet*. Vi er uavhengige av selskapet slik det kreves i lov og forskrift, og har overholdt våre øvrige etiske forpliktelser i samsvar med disse kravene. Etter vår oppfatning er innhentet revisjonsbevis tilstrekkelig og hensiktsmessig som grunnlag for vår konklusjon.

Styrets og daglig leders ansvar for årsregnskapet

Styret og daglig leder (ledelsen) er ansvarlig for å utarbeide årsregnskapet i samsvar med lov og forskrifter, herunder for at det gir et rettviseende bilde i samsvar med regnskapslovens regler og god regnskapsskikk i Norge. Ledelsen er også ansvarlig for slik intern kontroll som den finner nødvendig for å kunne utarbeide et årsregnskap som ikke inneholder vesentlig feilinformasjon, verken som følge av misligheter eller utilsiktede feil.

Ved utarbeidelsen av årsregnskapet må ledelsen ta standpunkt til selskapets evne til fortsatt drift og opplyse om forhold av betydning for fortsatt drift. Forutsetningen om fortsatt drift skal legges til grunn for årsregnskapet så lenge det ikke er sannsynlig at virksomheten vil bli avviklet.

Fram Revisjon AS / Lundgaardvegen 13, 2408 Elverum
Tlf. 62 43 10 80 / post@framrevisjon.no
Org.nr 957 668 933 / www.framrevisjon.no

Avd Flisa / Kaffegata 95, 2270 Flisa

Avd Trysil / Storvegen 21, 2420 Trysil





Revisors oppgaver og plikter ved revisjonen av årsregnskapet

Vårt mål er å oppnå betryggende sikkerhet for at årsregnskapet som helhet ikke inneholder vesentlig feilinformasjon, verken som følge av misligheter eller utilsiktede feil, og å avgi en revisjonsberetning som inneholder vår konklusjon. Betryggende sikkerhet er en høy grad av sikkerhet, men ingen garanti for at en revisjon utført i samsvar med lov, forskrift og god revisjonsskikk i Norge, herunder ISA-ene, alltid vil avdekke vesentlig feilinformasjon som eksisterer. Feilinformasjon kan oppstå som følge av misligheter eller utilsiktede feil. Feilinformasjon blir vurdert som vesentlig dersom den enkeltvis eller samlet med rimelighet kan forventes å påvirke økonomiske beslutninger som brukerne foretar basert på årsregnskapet.

For videre beskrivelse av revisors oppgaver og plikter vises det til <https://revisorforeningen.no/revisjonsberetninger>.

Uttalelse om øvrige lovmessige krav

Konklusjon om registrering og dokumentasjon

Basert på vår revisjon av årsregnskapet som beskrevet ovenfor, og kontrollhandlinger vi har funnet nødvendig i henhold til internasjonal standard for attestasjonsoppdrag (ISAE) 3000 «Attestasjonsoppdrag som ikke er revisjon eller forenklet revisorkontroll av historisk finansiell informasjon», mener vi at ledelsen har oppfylt sin plikt til å sørge for ordentlig og oversiktlig registrering og dokumentasjon av selskapets regnskapsopplysninger i samsvar med lov og god bokføringskikk i Norge.

Flisa, 26. april 2021

Fram Revisjon AS

Håvard Kokkin

Statsautorisert revisor