



ÅRSREGNSKAPET FOR REGNSKAPSÅRET 2024 - GENERELL INFORMASJON

Enheten

Organisasjonsnummer: 994 943 820
Organisasjonsform: Aksjeselskap
Foretaksnavn: HOLTE MASKIN OG TRANSPORT AS
Forretningsadresse: Librekkvegen 45
6657 RINDAL

Regnskapsår

Årsregnskapets periode: 01.01.2024 - 31.12.2024

Konsern

Morselskap i konsern: Nei

Regnskapsregler

Regler for små foretak benyttet: Ja
Benyttet ved utarbeidelsen av årsregnskapet til selskapet: Regnskapslovens alminnelige regler

Årsregnskapet fastsatt av kompetent organ

Bekreftet av representant for selskapet: PETTER HOLTE
Dato for fastsettelse av årsregnskapet: 03.06.2025

Grunnlag for avgivelse

År 2024: Årsregnskapet er elektronisk innlevert
År 2023: Tall er hentet fra elektronisk innlevert årsregnskap fra 2024

Det er ikke krav til at årsregnskapet m.v. som sendes til Regnskapsregisteret er undertegnet. Kontrollen på at dette er utført ligger hos revisor/enhetens øverste organ. Sikkerheten ivaretas ved at innsender har rolle/rettighet for innsending av årsregnskapet via Altinn, og ved at det bekreftes at årsregnskapet er fastsatt av kompetent organ.

Brønnøysundregistrene, 02.07.2025



Resultatregnskap

Beløp i: NOK	Note	2024	2023
RESULTATREGNSKAP			
Inntekter			
Salgsinntekt		3 436 636	3 583 067
Annen driftsinntekt		4 314	3 068
Sum inntekter		3 440 950	3 586 136
Kostnader			
Endring i beholdning av varer under tilvirkning og ferdig tilvirkede varer			61 000
Varekostnad		994 193	817 361
Lønnskostnad	2	832 507	779 897
Avskrivning av driftsmidler og immaterielle eiendeler	3	358 453	606 197
Nedskrivning av varige driftsmidler og immaterielle eiendeler	3		
Annen driftskostnad		1 010 709	966 726
Sum kostnader		3 195 862	3 231 181
Driftsresultat		245 088	354 955
Finansinntekter og finanskostnader			
Annen renteinntekt	4	4 216	9 757
Annen finansinntekt	4		6 017
Sum finansinntekter		4 216	15 774
Annen rentekostnad	4	222 079	182 276
Annen finanskostnad	4		
Sum finanskostnader		222 079	182 276
Netto finans		-217 863	-166 502
Resultat før skattekostnad		27 226	188 453
Skattekostnad på resultat	5	31 967	41 685
Årsresultat	6	-4 741	146 768
Årsresultat etter minoritetsinteresser		-4 741	146 768



Resultatregnskap

Beløp i: NOK	Note	2024	2023
Totalresultat		-4 741	146 768
Overføringer og disponeringer			
Avsatt til annen egenkapital		-4 741	146 768
Sum overføringer og disponeringer		-4 741	146 768



Balanse

Beløp i: NOK	Note	2024	2023
BALANSE - EIENDELER			
Anleggsmidler			
Immaterielle eiendeler			
Utsatt skattefordel	5		
Varige driftsmidler			
Tomter, bygninger o.a. fast eiendom		1 485 781	1 492 681
Maskiner og anlegg		2 067 113	2 034 400
Driftsløsøre, inventar o.a. utstyr	3	1 070 379	751 674
Sum varige driftsmidler	3	4 623 273	4 278 755
Finansielle anleggsmidler			
Investeringer i aksjer og andeler		10 000	10 000
Sum finansielle anleggsmidler		10 000	10 000
Sum anleggsmidler		4 633 273	4 288 755
Omløpsmidler			
Varer			
Sum varer		201 080	118 920
Fordringer			
Kundefordringer		423 973	879 682
Andre kortsiktige fordringer		288 965	13 673
Sum fordringer		712 938	893 355
Bankinnskudd, kontanter og lignende			
Bankinnskudd, kontanter o.l.	7	337 778	472 790
Sum bankinnskudd, kontanter og lignende		337 778	472 790
Sum omløpsmidler		1 251 796	1 485 066
SUM EIENDELER		5 885 069	5 773 821

BALANSE - EGENKAPITAL OG GJELD



Balanse

Beløp i: NOK	Note	2024	2023
Egenkapital			
Innskutt egenkapital			
Aksjekapital	8	115 000	115 000
Beholdning av egne aksjer	8		
Overkurs		1 000	1 000
Sum innskutt egenkapital		116 000	116 000
Opptjent egenkapital			
Annen egenkapital	9	2 185 716	2 190 457
Sum opptjent egenkapital		2 185 716	2 190 457
Sum egenkapital	6	2 301 716	2 306 457
Gjeld			
Langsiktig gjeld			
Utsatt skatt	5	134 730	102 763
Sum avsetninger for forpliktelser		134 730	102 763
Annen langsiktig gjeld			
Gjeld til kredittinstitusjoner		2 909 055	2 706 738
Sum annen langsiktig gjeld		2 909 055	2 706 738
Sum langsiktig gjeld		3 043 785	2 809 501
Kortsiktig gjeld			
Leverandørgjeld		162 040	359 884
Betalbar skatt	5		47 852
Skyldig offentlige avgifter		279 461	160 019
Annen kortsiktig gjeld		98 067	90 108
Sum kortsiktig gjeld		539 568	657 863
Sum gjeld		3 583 353	3 467 363
SUM EGENKAPITAL OG GJELD		5 885 069	5 773 821



Brønnøysundregistrene

ÅRSREGNSKAP FOR REGNSKAPSÅRET 2024 - GENERELL INFORMASJON

Journalnummer: 2025 610726

Enheten

Organisasjonsnummer: 994 943 820
Organisasjonsform: Aksjeselskap
Foretaksnavn: HOLTE MASKIN OG TRANSPORT AS
Forretningsadresse: Librekkvegen 45
6657 RINDAL

Regnskapsår

Årsregnskapets periode: 01.01.2024 - 31.12.2024

Konsern

Morselskap i konsern: Nei

Regnskapsregler

Regler for små foretak benyttet: Ja
Benyttet ved utarbeidelsen av
årsregnskapet til selskapet: Regnskapslovens alminnelige regler

Årsregnskapet fastsatt av kompetent organ

Bekreftet av representant for selskapet: PETER HOLTE
Dato for fastsettelse av årsregnskapet: 03.06.2025

Revisjon

Selskapet har besluttet at årsregnskapet
ikke skal revideres: Ja

Grunnlag for avgivelse

År 2024: Årsregnskap er elektronisk innlevert.
År 2023: Tall er hentet fra elektronisk innlevert årsregnskap fra 2024.

Det er ikke krav til at årsregnskapet m.v. som sendes til Regnskapsregisteret er undertegnet. Kontrollen på at dette er utført ligger hos revisor/enhetens øverste organ. Sikkerheten ivaretas ved at innsender har rolle/rettighet for innsending av årsregnskapet via Altinn, og ved at det bekreftes at årsregnskapet er fastsatt av kompetent organ.

Brønnøysundregistrene, 02.07.2025



Organisasjonsnr: 994 943 820
HOLTE MASKIN OG TRANSPORT AS

RESULTATREGNSKAP

Beløp i: NOK	Note	2024	2023
RESULTATREGNSKAP			
Inntekter			
Salgsinntekt		3 436 636	3 583 067
Annen driftsinntekt		4 314	3 068
Sum inntekter		3 440 950	3 586 136
Kostnader			
Endring i beholdning av varer under tilvirkning og ferdig tilvirkede varer			61 000
Varekostnad		994 193	817 361
Lønnskostnad	2	832 507	779 897
Avskrivning av driftsmidler og immaterielle eiendeler	3	358 453	606 197
Nedskrivning av varige driftsmidler og immaterielle eiendeler	3		
Annen driftskostnad		1 010 709	966 726
Sum kostnader		3 195 862	3 231 181
Driftsresultat		245 088	354 955
Finansinntekter og finanskostnader			
Annen renteinntekt	4	4 216	9 757
Annen finansinntekt	4		6 017
Sum finansinntekter		4 216	15 774
Annen rentekostnad	4	222 079	182 276
Annen finanskostnad	4		
Sum finanskostnader		222 079	182 276
Netto finans		-217 863	-166 502
Resultat før skattekostnad		27 226	188 453
Skattekostnad på resultat	5	31 967	41 685
Årsresultat	6	-4 741	146 768
Årsresultat etter minoritetsinteresser		-4 741	146 768
Totalresultat		-4 741	146 768
Overføringer og disponeringer			
Avsatt til annen egenkapital		-4 741	146 768



Sum overføringer og
disponeringer

-4 741

146 768



Organisasjonsnr: 994 943 820
HOLTE MASKIN OG TRANSPORT AS

BALANSE

Beløp i: NOK	Note	2024	2023
--------------	------	------	------

BALANSE - EIENDELER

Anleggsmidler

Immaterielle eiendeler

Utsatt skattefordel	5		
---------------------	---	--	--

Varige driftsmidler

Tomter, bygninger o.a.			
------------------------	--	--	--

fast eiendom		1 485 781	1 492 681
--------------	--	-----------	-----------

Maskiner og anlegg		2 067 113	2 034 400
--------------------	--	-----------	-----------

Driftsløsøre, inventar o.			
---------------------------	--	--	--

a. utstyr	3	1 070 379	751 674
-----------	---	-----------	---------

Sum varige driftsmidler	3	4 623 273	4 278 755
--------------------------------	----------	------------------	------------------

Finansielle anleggsmidler

Investeringer i aksjer og			
---------------------------	--	--	--

andeler		10 000	10 000
---------	--	--------	--------

Sum finansielle		10 000	10 000
------------------------	--	---------------	---------------

anleggsmidler		10 000	10 000
----------------------	--	---------------	---------------

Sum anleggsmidler		4 633 273	4 288 755
--------------------------	--	------------------	------------------

Omløpsmidler

Varer

Sum varer		201 080	118 920
------------------	--	----------------	----------------

Fordringer

Kundefordringer		423 973	879 682
-----------------	--	---------	---------

Andre kortsiktige			
-------------------	--	--	--

fordringer		288 965	13 673
------------	--	---------	--------

Sum fordringer		712 938	893 355
-----------------------	--	----------------	----------------

Bankinnskudd, kontanter

og lignende

Bankinnskudd, kontanter o.			
----------------------------	--	--	--

l.	7	337 778	472 790
----	---	---------	---------

Sum bankinnskudd,		337 778	472 790
--------------------------	--	----------------	----------------

kontanter og lignende		337 778	472 790
------------------------------	--	----------------	----------------

Sum omløpsmidler		1 251 796	1 485 066
-------------------------	--	------------------	------------------

SUM EIENDELER		5 885 069	5 773 821
----------------------	--	------------------	------------------

BALANSE - EGENKAPITAL OG GJELD

Egenkapital

Innskutt egenkapital

Aksjekapital	8	115 000	115 000
--------------	---	---------	---------



Beholdning av egne aksjer	8		
Overkurs		1 000	1 000
Sum innskutt egenkapital		116 000	116 000
Opptjent egenkapital			
Annen egenkapital	9	2 185 716	2 190 457
Sum opptjent egenkapital		2 185 716	2 190 457
Sum egenkapital	6	2 301 716	2 306 457
Gjeld			
Langsiktig gjeld			
Utsatt skatt	5	134 730	102 763
Sum avsetninger for forpliktelses		134 730	102 763
Annen langsiktig gjeld			
Gjeld til kredittinstitusjoner		2 909 055	2 706 738
Sum annen langsiktig gjeld		2 909 055	2 706 738
Sum langsiktig gjeld		3 043 785	2 809 501
Kortsiktig gjeld			
Leverandørgjeld		162 040	359 884
Betalbar skatt	5		47 852
Skyldig offentlige avgifter		279 461	160 019
Annen kortsiktig gjeld		98 067	90 108
Sum kortsiktig gjeld		539 568	657 863
Sum gjeld		3 583 353	3 467 363
SUM EGENKAPITAL OG GJELD		5 885 069	5 773 821



Organisasjonsnr: 994 943 820
HOLTE MASKIN OG TRANSPORT AS

NOTEOPPLYSNINGER - SELSKAP - alle poster oppgitt i hele tall

Note

Antall årsverk i regnskapsåret
2.00

<u>Sum</u>	<u>Beløp</u>
<u>Balanseført verdi 31.12.</u>	<u>Varige driftsmidler Immaterielle eiend.</u>

Konsernregnskap

Morselskapet sitt navn

Forretningskontor for morselskapet

Begrunnelse for at datterselskap er utelatt fra konsolideringen

<u>Samlet beløp - tilknyttet selskap</u>	<u>Årets</u>	<u>Fjorårets</u>
--	--------------	------------------

<u>Samlet beløp - foretak i samme konsern</u>	<u>Årets</u>	<u>Fjorårets</u>
---	--------------	------------------

<u>Samlet beløp - foretak i samme konsern</u>	<u>Årets</u>	<u>Fjorårets</u>
---	--------------	------------------

<u>Samlet beløp - felles kontrollert virksomhet</u>	<u>Årets</u>	<u>Fjorårets</u>
---	--------------	------------------

<u>Pantstillelse</u>	<u>Beløp</u>
----------------------	--------------

<u>Beholdning av egne aksjer</u>	<u>Antall</u>	<u>Pålydende</u>	<u>Andel av aksjek.</u>
----------------------------------	---------------	------------------	-------------------------



RESULTATREGNSKAP

HOLTE MASKIN OG TRANSPORT AS

DRIFTSINTEKTER OG DRIFTSKOSTNADER	Note	2024	2023
Salgsinntekt		3 436 636	3 583 067
Annen driftsinntekt		4 314	3 068
Sum driftsinntekter		3 440 950	3 586 136
Varekostnad		994 193	817 361
End. beh. varer u.tilv. og ferdigvarer		0	61 000
Lønnskostnad	2	832 507	779 897
Avskrivning av driftsmidler og immaterielle eiendeler	3	358 453	606 197
Annen driftskostnad		1 010 709	966 726
Sum driftskostnader		3 195 862	3 231 181
Driftsresultat		245 088	354 955
FINANSINTEKTER OG FINANSKOSTNADER			
Annen renteinntekt	4	4 216	9 757
Annen finansinntekt	4	0	6 017
Annen rentekostnad	4	222 079	182 276
Resultat av finansposter		-217 863	-166 502
Resultat før skattekostnad		27 226	188 453
Skattekostnad på resultat	5	31 967	41 685
Årsresultat	6	-4 741	146 768
OVERFØRINGER			
Avsatt til annen egenkapital		-4 741	146 768
Sum overføringer		-4 741	146 768



BALANSE

HOLTE MASKIN OG TRANSPORT AS

EIENDELER	Note	2024	2023
ANLEGGSMIDLER			
IMMATERIELLE EIENDELER			
VARIGE DRIFTSMIDLER			
Tomter, bygninger o.a. fast eiendom		1 485 781	1 492 681
Maskiner og anlegg		2 067 113	2 034 400
Driftsløsøre, inventar o.a. utstyr	3	1 070 379	751 674
Sum varige driftsmidler	3	4 623 273	4 278 755
FINANSIELLE ANLEGGSMIDLER			
Investeringer i aksjer og andeler		10 000	10 000
Sum finansielle anleggsmidler		10 000	10 000
Sum anleggsmidler		4 633 273	4 288 755
OMLØPSMIDLER			
Lager av varer og annen beholdning		201 080	118 920
FORDRINGER			
Kundefordringer		423 973	879 682
Andre kortsiktige fordringer		288 965	13 673
Sum fordringer		712 938	893 355
INVESTERINGER			
Bankinnskudd, kontanter o.l.	7	337 778	472 790
Sum omløpsmidler		1 251 796	1 485 066
Sum eiendeler		5 885 069	5 773 821




BALANSE

HOLTE MASKIN OG TRANSPORT AS


EGENKAPITAL OG GJELD	Note	2024	2023
EGENKAPITAL			
INNSKUTT EGENKAPITAL			
Aksjekapital	8	115 000	115 000
Overkurs		1 000	1 000
Sum innskutt egenkapital		116 000	116 000
OPPTJENT EGENKAPITAL			
Annen egenkapital	9	2 185 716	2 190 457
Sum opptjent egenkapital		2 185 716	2 190 457
Sum egenkapital	6	2 301 716	2 306 457
GJELD			
AVSETNING FOR FORPLIKTELSE			
Utsatt skatt	5	134 730	102 763
ANNEN LANGSIKTIG GJELD			
Gjeld til kredittinstitusjoner		2 909 055	2 706 738
Sum annen langsiktig gjeld		2 909 055	2 706 738
KORTSIKTIG GJELD			
Leverandørgjeld		162 040	359 884
Betalbar skatt	5	0	47 852
Skyldig offentlige avgifter		279 461	160 019
Annen kortsiktig gjeld		98 067	90 108
Sum kortsiktig gjeld		539 568	657 863
Sum gjeld		3 583 353	3 467 363
Sum egenkapital og gjeld		5 885 069	5 773 821


Rindal, 31.05.2025

Styret i HOLTE MASKIN OG TRANSPORT AS


Kjellfrid Buseth Holte
Styreleder


PETTER HOLTE
Daglig leder


Magne Løfaldli
Styremedlem


ODDBJØRN HALTLI
Styremedlem



Regnskapsprinsipper

Årsregnskapet er satt opp i samsvar med regnskapsloven og NRS 8 - God regnskapsskikk for små foretak.

VALUTA

Pengeposter i utenlandsk valuta vurderes iht. kursen ved regnskapsårets slutt.

DRIFTSINNTEKTER

Inntektsføring ved salg av varer skjer på leveringstidspunktet. Tjenester inntektsføres etter hvert som de leveres.

SKATT

Skattekostnaden i resultatregnskapet omfatter både periodens betalbare skatt og endring i utsatt skatt. Utsatt skatt er beregnet med 22 % på grunnlag av de midlertidige forskjeller som eksisterer mellom regnskapsmessige og skattemessige verdier, samt ligningsmessig underskudd til fremføring ved utgangen av regnskapsåret. Skatteøkende og skattereduserende midlertidige forskjeller som reverserer eller kan reverseres i samme periode er utlignet og nettoført.

KLASSIFISERING OG VURDERING AV ANLEGGSMIDLER

Anleggsmidler omfatter eiendeler bestemt til varig eie og bruk. Anleggsmidler er vurdert til anskaffelseskost. Varige driftsmidler balanseføres og avskrives over driftsmidlets økonomiske levetid. Avskrivningsperioden for fast eiendom anskaffet etter 2009 er dekomponert i en del som gjelder råbygget og en del som gjelder faste tekniske installasjoner. Varige driftsmidler nedskrives til gjenvinnbart beløp ved verdifall som forventes ikke å være forbigående. Gjenvinnbart beløp er det høyeste av netto salgsverdi og verdi i bruk. Verdi i bruk er nåverdi av fremtidige kontantstrømmer knyttet til eiendelen. Nedskrivningen reverseres når grunnlaget for nedskrivningen ikke lenger er til stede.

KLASSIFISERING OG VURDERING AV OMLØPSMIDLER

Omløpsmidler og kortsiktig gjeld omfatter normalt poster som forfaller til betaling innen ett år etter balansedagen, samt poster som knytter seg til varekretsløpet. Omløpsmidler vurderes til laveste verdi av anskaffelseskost og virkelig verdi.

VARER

Varer er vurdert til det laveste av anskaffelseskost og netto salgsverdi.

FORDRINGER

Kundefordringer og andre fordringer oppføres til pålydende etter fradrag for avsetning til forventet tap. Avsetning til tap gjøres på grunnlag av en individuell vurdering av de enkelte fordringene.

Note 2 Lønnskostnader og antall årsverk

LØNSKOSTNADER

	2024	2023
Lønninger	728 118	689 201
Arbeidsgiveravgift	49 721	46 094
Pensjonskostnader	42 106	31 020
Andre ytelser	12 562	13 582
Sum	832 507	779 897

Selskapet har i 2024 sysselsatt 2 årsverk.



Note 3 Anleggsmidler

	Driftsløsøre, inventar ol.
Anskaffelseskost 31.12.2024	0
Årets ordinære avskrivninger	358 453
Av- og nedskrivninger pr. 31.12.2024	358 453
Årets avskrivning og nedskrivning	358 453
Bokført verdi 31.12.2024	-358 453
Økonomisk levetid	0-5 år

Note 4 Finans

	2024	2023
Finansinntekter		
Annen renteinntekt	4 216	9 757
Annen finansinntekt (agio)	0	85
Sum finansinntekter	4 216	9 842
Finanskostnader		
Annen rentekostnad	222 079	182 276
Sum finanskostnader	222 079	182 276

Note 5 Skatt

	2024	2023
Årets skattekostnad		
Resultatført skatt på ordinært resultat:		
Betalbar skatt	0	47 852
Endring i utsatt skatt	31 967	-6 167
Skattekostnad ordinært resultat	31 967	41 685
Skattepliktig inntekt:		
Resultat før skatt	27 226	188 453
Permanente forskjeller	-842	0
Endring i midlertidige forskjeller	-152 064	0
Skattepliktig inntekt	-125 681	188 453
Betalbar skatt i balansen:		
Betalbar skatt på årets resultat	0	47 852
Sum betalbar skatt i balansen	0	47 852

Skatteeffekten av midlertidige forskjeller og underskudd til fremføring som har gitt opphav til utsatt skatt og utsatte skattefordeler, spesifisert på typer av midlertidige forskjeller

	2024	2023	Endring
Varige driftsmidler	783 089	512 105	-270 984
Varebeholdning	0	118 920	118 920
Fordringer	-45 000	-45 000	0
Sum	738 089	586 025	-152 064



Note 9 Fortsatt drift

Resultatet for 2024 viser et underskudd på kr. -4 741 etter skatt, mot kr. 146 768 i 2023. Soliditeten og likviditeten er fortsatt god og det er ikke noe som indikerer at driften ikke kan fortsette.