



ÅRSREGNSKAPET FOR REGNSKAPSÅRET 2023 - GENERELL INFORMASJON

Enheten

Organisasjonsnummer: 921 587 171
Organisasjonsform: Aksjeselskap
Foretaksnavn: SVEIN THOMASSEN AS
Forretningsadresse: Humleveien 9
9514 ALTA

Regnskapsår

Årsregnskapets periode: 01.01.2023 - 31.12.2023

Konsern

Morselskap i konsern: Nei

Regnskapsregler

Regler for små foretak benyttet: Nei
Benyttet ved utarbeidelsen av årsregnskapet til selskapet: Regnskapslovens alminnelige regler

Årsregnskapet fastsatt av kompetent organ

Bekreftet av representant for selskapet: Svein Harald Thomassen
Dato for fastsettelse av årsregnskapet: 05.09.2024

Grunnlag for avgivelse

År 2023: Årsregnskapet er elektronisk innlevert
År 2022: Tall er hentet fra elektronisk innlevert årsregnskap fra 2023

Det er ikke krav til at årsregnskapet m.v. som sendes til Regnskapsregisteret er undertegnet. Kontrollen på at dette er utført ligger hos revisor/enhetens øverste organ. Sikkerheten ivaretas ved at innsender har rolle/rettighet for innsending av årsregnskapet via Altinn, og ved at det bekreftes at årsregnskapet er fastsatt av kompetent organ.

Brønnøysundregistrene, 10.07.2025



Resultatregnskap

Beløp i: NOK	Note	2023	2022
RESULTATREGNSKAP			
Inntekter			
Salgsinntekt	1	94 834 286	104 556 057
Annen driftsinntekt		8 539 943	1 947 263
Sum inntekter		103 374 229	106 503 321
Kostnader			
Varekostnad		16 052 454	24 228 718
Lønnskostnad	2, 3, 4	24 125 196	22 212 225
Avskrivning på varige driftsmidler og immaterielle eiendeler	5	15 578 238	12 311 522
Annen driftskostnad	6	20 084 917	21 562 062
Sum kostnader		75 840 805	80 314 527
Driftsresultat		27 533 425	26 188 794
Finansinntekter og finanskostnader			
Annen renteinntekt		966 416	336 919
Annen finansinntekt		0	359
Sum finansinntekter		966 416	337 277
Annen rentekostnad		886 358	626 647
Annen finanskostnad		0	2 236
Sum finanskostnader		886 358	628 883
Netto finans		80 059	-291 606
Resultat før skattekostnad		27 613 483	25 897 188
Skattekostnad	7, 8	6 083 770	5 766 472
Årsresultat		21 529 713	20 130 716
Overføringer og disponeringer			
Tilleggsutbytte		4 000 000	15 000 000
Annen egenkapital		17 529 713	5 130 716
Sum overføringer og disponeringer		21 529 713	20 130 716



Balanse

Beløp i: NOK	Note	2023	2022
BALANSE - EIENDELER			
Anleggsmidler			
Immaterielle eiendeler			
Sum immaterielle eiendeler		0	0
Varige driftsmidler			
Tomter, bygninger og annen fast eiendom	5	0	0
Maskiner og anlegg	5, 9	35 948 538	39 219 547
Driftsløsøre, inventar, verktøy, kontormaskiner, ol.	5, 9	11 573 410	12 230 937
Sum varige driftsmidler		47 521 948	51 450 484
Finansielle anleggsmidler			
Lån til foretak i samme konsern	10, 11	5 861 660	5 586 660
Investeringer i aksjer og andeler		15 000	15 000
Andre langsiktige fordringer	11, 12	0	10 000
Sum finansielle anleggsmidler		5 876 660	5 611 660
Sum anleggsmidler		53 398 608	57 062 144
Omløpsmidler			
Varer			
Fordringer			
Kundefordringer		20 194 450	26 054 543
Andre kortsiktige fordringer	12	3 222 881	4 422 739
Konsernfordringer	10	926 120	0
Sum fordringer		24 343 451	30 477 282
Investeringer			
Sum investeringer		0	0
Bankinnskudd, kontanter og lignende			
Bankinnskudd, kontanter og lignende	13	32 249 411	27 031 325
Sum bankinnskudd, kontanter og lignende		32 249 411	27 031 325
Sum omløpsmidler		56 592 862	57 508 607



Balanse

Beløp i: NOK	Note	2023	2022
SUM EIENDELER		109 991 470	114 570 751
BALANSE - EGENKAPITAL OG GJELD			
Egenkapital			
Innskutt egenkapital			
Aksjekapital	14, 15	100 000	100 000
Overkurs	15	33 340 669	33 340 669
Sum innskutt egenkapital		33 440 669	33 440 669
Opptjent egenkapital			
Annen egenkapital	15	22 660 428	5 130 716
Sum opptjent egenkapital		22 660 428	5 130 716
Sum egenkapital		56 101 098	38 571 385
Gjeld			
Langsiktig gjeld			
Utsatt skatt	7, 8	3 446 145	3 051 780
Sum avsetninger for forpliktelser		3 446 145	3 051 780
Annen langsiktig gjeld			
Gjeld til kredittinstitusjoner	16	23 645 620	27 666 094
Langsiktig konserngjeld	10	5 602 562	16 252 562
Sum annen langsiktig gjeld		29 248 182	43 918 656
Sum langsiktig gjeld		32 694 327	46 970 436
Kortsiktig gjeld			
Leverandørgjeld		6 301 612	14 016 678
Betalbar skatt	7, 8	5 689 405	5 755 397
Skyldige offentlige avgifter	13	2 888 876	2 722 436
Kortsiktig konserngjeld	10	0	0
Annen kortsiktig gjeld	10	6 316 151	6 534 418
Sum kortsiktig gjeld		21 196 045	29 028 929
Sum gjeld		53 890 372	75 999 366



Balanse

Beløp i: NOK	Note	2023	2022
SUM EGENKAPITAL OG GJELD		109 991 470	114 570 751



Brønnøysundregistrene

ÅRSREGNSKAP FOR REGNSKAPSÅRET 2023 - GENERELL INFORMASJON

Journalnummer: 2024 745180

Enheten

Organisasjonsnummer: 921 587 171
Organisasjonsform: Aksjeselskap
Foretaksnavn: SVEIN THOMASSEN AS
Forretningsadresse: Humleveien 9
9514 ALTA

Regnskapsår

Årsregnskapets periode: 01.01.2023 - 31.12.2023

Konsern

Morselskap i konsern: Nei

Regnskapsregler

Regler for små foretak benyttet: Nei
Benyttet ved utarbeidelsen av
årsregnskapet til selskapet: Regnskapslovens alminnelige regler

Årsregnskapet fastsatt av kompetent organ

Bekreftet av representant for selskapet: Svein Harald Thomassen
Dato for fastsettelse av årsregnskapet: 05.09.2024

Revisjon

Årsregnskapet er utarbeidet av ekstern
autorisert regnskapsfører: Ja
Ekstern autorisert regnskapsfører har i
løpet av regnskapsåret bistått ved den
løpende regnskapsføringen eller utført
andre tjenester for selskapet enn å
utarbeide årsregnskapet: Ja

Grunnlag for avgivelse

År 2023: Årsregnskap er elektronisk innlevert.
År 2022: Tall er hentet fra elektronisk innlevert årsregnskap fra 2023.

Det er ikke krav til at årsregnskapet m.v. som sendes til Regnskapsregisteret er undertegnet. Kontrollen på at dette er utført ligger hos revisor/enhetens øverste organ. Sikkerheten ivaretas ved at innsender har rolle/rettighet for innsending av årsregnskapet via Altinn, og ved at det bekreftes at årsregnskapet er fastsatt av kompetent organ.

Brønnøysundregistrene, 10.09.2024

Brønnøysundregistrene
Postadresse: Postboks 900, 8910 Brønnøysund
Telefon: 75 00 75 00
E-post: firmapost@brreg.no Internett: www.brreg.no
Organisasjonsnummer: 974 760 673



Organisasjonsnr: 921 587 171
SVEIN THOMASSEN AS

RESULTATREGNSKAP

Beløp i: NOK	Note	2023	2022
RESULTATREGNSKAP			
Inntekter			
Salgsinntekt	1	94 834 286	104 556 057
Annen driftsinntekt		8 539 943	1 947 263
Sum inntekter		103 374 229	106 503 321
Kostnader			
Varekostnad		16 052 454	24 228 718
Lønnskostnad	2, 3, 4	24 125 196	22 212 225
Avskrivning på varige driftsmidler og immaterielle eiendeler	5	15 578 238	12 311 522
Annen driftskostnad	6	20 084 917	21 562 062
Sum kostnader		75 840 805	80 314 527
Driftsresultat		27 533 425	26 188 794
Finansinntekter og finanskostnader			
Annen renteinntekt		966 416	336 919
Annen finansinntekt		0	359
Sum finansinntekter		966 416	337 277
Annen rentekostnad		886 358	626 647
Annen finanskostnad		0	2 236
Sum finanskostnader		886 358	628 883
Netto finans		80 059	-291 606
Resultat før skattekostnad		27 613 483	25 897 188
Skattekostnad	7, 8	6 083 770	5 766 472
Årsresultat		21 529 713	20 130 716
Overføringer og disponeringer			
Tilleggsutbytte		4 000 000	15 000 000
Annen egenkapital		17 529 713	5 130 716
Sum overføringer og disponeringer		21 529 713	20 130 716



Organisasjonsnr: 921 587 171
SVEIN THOMASSEN AS

BALANSE

Beløp i: NOK	Note	2023	2022
BALANSE - EIENDELER			
Anleggsmidler			
Immaterielle eiendeler			
Sum immaterielle eiendeler		0	0
Varige driftsmidler			
Tomter, bygninger og annen fast eiendom			
	5	0	0
Maskiner og anlegg	5, 9	35 948 538	39 219 547
Driftsløsøre, inventar, verktøy, kontormaskiner, ol.	5, 9	11 573 410	12 230 937
Sum varige driftsmidler		47 521 948	51 450 484
Finansielle anleggsmidler			
Lån til foretak i samme konsern			
	10, 11	5 861 660	5 586 660
Investeringer i aksjer og andeler		15 000	15 000
Andre langsiktige fordringer	11, 12	0	10 000
Sum finansielle anleggsmidler		5 876 660	5 611 660
Sum anleggsmidler		53 398 608	57 062 144
Omløpsmidler			
Varer			
Fordringer			
Kundefordringer			
		20 194 450	26 054 543
Andre kortsiktige fordringer	12	3 222 881	4 422 739
Konsernfordringer	10	926 120	0
Sum fordringer		24 343 451	30 477 282
Investeringer			
Sum investeringer		0	0
Bankinnskudd, kontanter og lignende			
Bankinnskudd, kontanter og lignende			
	13	32 249 411	27 031 325
Sum bankinnskudd, kontanter og lignende		32 249 411	27 031 325
Sum omløpsmidler		56 592 862	57 508 607
SUM EIENDELER		109 991 470	114 570 751



BALANSE - EGENKAPITAL OG GJELD

Egenkapital

Innskutt egenkapital

Aksjekapital	14, 15	100 000	100 000
Overkurs	15	33 340 669	33 340 669
Sum innskutt egenkapital		33 440 669	33 440 669

Opptjent egenkapital

Annen egenkapital	15	22 660 428	5 130 716
Sum opptjent egenkapital		22 660 428	5 130 716

Sum egenkapital		56 101 098	38 571 385
------------------------	--	-------------------	-------------------

Gjeld

Langsiktig gjeld

Utsatt skatt	7, 8	3 446 145	3 051 780
Sum avsetninger for forpliktelseser		3 446 145	3 051 780

Annen langsiktig gjeld

Gjeld til kredittinstitusjoner	16	23 645 620	27 666 094
Langsiktig konserngjeld	10	5 602 562	16 252 562
Sum annen langsiktig gjeld		29 248 182	43 918 656

Sum langsiktig gjeld		32 694 327	46 970 436
-----------------------------	--	-------------------	-------------------

Kortsiktig gjeld

Leverandørgjeld		6 301 612	14 016 678
Betalbar skatt	7, 8	5 689 405	5 755 397
Skyldige offentlige avgifter	13	2 888 876	2 722 436
Kortsiktig konserngjeld	10	0	0
Annen kortsiktig gjeld	10	6 316 151	6 534 418
Sum kortsiktig gjeld		21 196 045	29 028 929

Sum gjeld		53 890 372	75 999 366
------------------	--	-------------------	-------------------

SUM EGENKAPITAL OG GJELD		109 991 470	114 570 751
---------------------------------	--	--------------------	--------------------



Organisasjonsnr: 921 587 171
SVEIN THOMASSEN AS

NOTEOPPLYSNINGER - SELSKAP - alle poster oppgitt i hele tall

Note

Regnskapsprinsipper

Årsregnskapet er satt opp i samsvar med regnskapsloven og god regnskapsskikk. Salgsinntekter. Inntektsføring ved salg av varer skjer på leveringstidspunktet. Tjenester inntektsføres etter hvert som de leveres. Klassifisering og vurdering av balanseposter. Anleggsmidler er eiendeler bestemt til varig eie eller bruk. Eiendeler som er knyttet til varekretsløpet er klassifisert som omløpsmidler. Fordringer klassifiseres som omløpsmidler hvis de forfaller til betaling innen ett år etter transaksjonsdagen. Tilsvarende klassifiseres gjeld som kortsiktig hvis gjelden forfaller til betaling innen ett år. Langsiktig gjeld er gjeld som forfaller senere enn ett år etter transaksjonsdagen. Første års avdrag på langsiktige fordringer og langsiktig gjeld klassifiseres likevel ikke som omløpsmiddel og kortsiktig gjeld. Omløpsmidler vurderes til laveste av anskaffelseskost og virkelig verdi. Kortsiktig gjeld balanseføres til nominelt beløp på etableringstidspunktet. Anleggsmidler vurderes til anskaffelseskost. Varige anleggsmidler avskrives etter en fornuftig avskrivningsplan. Anleggsmidlene nedskrives til virkelig verdi ved verdifall som ikke forventes å være forbigående. Langsiktig gjeld med unntak av andre avsetninger balanseføres til nominelt beløp på etableringstidspunktet. Fordringer. Kundefordringer og andre fordringer er oppført i balansen til pålydende etter fradrag for avsetning til forventet tap. Avsetning til tap gjøres på grunnlag av individuelle vurderinger av de enkelte fordringene. Varige driftsmidler. Varige driftsmidler balanseføres og avskrives over driftsmidlenes levetid dersom de har antatt levetid over 3 år og har en kostpris som overstiger kr 15 000. Direkte vedlikehold av driftsmidler kostnadsføres løpende under driftskostnader, mens påkostninger eller forbedringer tillegges driftsmidlets kostpris og avskrives i takt med driftsmidlet. For øvrig er følgende regnskapsprinsipper anvendt: Forsikret pensjonsforpliktelse er ikke balanseført - kostnaden er lik premien. Leieavtaler er ikke balanseført. Skatt. Skattekostnaden i resultatregnskapet omfatter både periodens betalbare skatt og endring i utsatt skatt. Utsatt skatt er beregnet med 22% på grunnlag av de midlertidige forskjeller som eksisterer mellom regnskapsmessige og skattemessige verdier, samt skattemessig underskudd til fremføring ved utgangen av regnskapsåret. Skatteøkende og skattereduserende midlertidige forskjeller som reverserer eller kan reversere i samme periode er fastsatt og skattevirkningen er beregnet på nettogrunnlaget. Selskapet har ikke endret regnskapsprinsipp fra 2022 til 2023.

Note

2

Antall årsverk i regnskapsåret

41.00

Note

3

Spesifisering av resultatregnskapet



Lønnskostnader

<u>Lønn</u>	<u>Årets</u>	<u>Fjorårets</u>
	23175978.00	20981494.00
<u>Folketrygdavgift</u>	<u>Årets</u>	<u>Fjorårets</u>
	144973.00	231284.00
<u>Andre ytelser</u>	<u>Årets</u>	<u>Fjorårets</u>
	804244.00	999447.00
<u>Sum lønnskostnader</u>	<u>Årets</u>	<u>Fjorårets</u>
	24125196.00	22212225.00

Note

Ekstraordinære inntekter og kostnader

<u>Sum</u>	<u>Beløp</u>
------------	--------------

Note

5

Varige driftsmidler og immaterielle eiendeler

<u>Anskaffelseskost 01.01.</u>	<u>Varige driftsmidler</u>	<u>Immaterielle eiend.</u>
	81749513.00	0.00
<u>Tilgang i året</u>	<u>Varige driftsmidler</u>	<u>Immaterielle eiend.</u>
	22389654.00	0.00
<u>Avgang i året</u>	<u>Varige driftsmidler</u>	<u>Immaterielle eiend.</u>
	13787837.00	0.00
<u>Anskaffelseskost 31.12.</u>	<u>Varige driftsmidler</u>	<u>Immaterielle eiend.</u>
	90351330.00	0.00
<u>Samlede av-/nedskrivn.</u>	<u>Varige driftsmidler</u>	<u>Immaterielle eiend.</u>
	42829352.00	0.00
<u>Balanseført verdi 31.12.</u>	<u>Varige driftsmidler</u>	<u>Immaterielle eiend.</u>
	47521978.00	0.00
<u>Årets av-/nedskrivn.</u>	<u>Varige driftsmidler</u>	<u>Immaterielle eiend.</u>
	15578238.00	0.00

Anskaffelseskost - balanseførte lånekostnader, egentilvirkede anleggsmidler

Goodwill spesifisert for hvert enkelt virksomhetskjøp

Avskrivningsplan for goodwill som er lenger enn fem år - begrunnelse

Mer om varige driftsmidler/immaterielle eiendeler

Av balanseført verdi på maskiner og anlegg utgjør verdi på driftsmidler



vedrørende finansiell leasing kr 25 438 825. Av totale avskrivninger er avskrivninger knyttet til finansiell leasing i 2023 på kr 9 086 958.

Note
10

Konsern, tilknyttet selskap m.v.

Investering som regnskapsføres etter egenkapitalmetoden

Konsernregnskap

Virksomheten inngår i konsolideringen til morselskapets konsernregnsk.: Nei

Morselskapet sitt navn

Forretningskontor for morselskapet

Datterselskap er utelatt fra konsolideringen: Nei

Begrunnelse for at datterselskap er utelatt fra konsolideringen

Konsern, tilknyttet selskap m.v. - fordringer og gjeld

Fordringer

<u>Samlet beløp - foretak i samme konsern</u>	<u>Årets</u>	<u>Fjorårets</u>
	6787780.00	6458238.00
<u>Samlet beløp - tilknyttet selskap</u>	<u>Årets</u>	<u>Fjorårets</u>

Annen langsiktig gjeld

<u>Samlet beløp - foretak i samme konsern</u>	<u>Årets</u>	<u>Fjorårets</u>
	5602562.00	16252562.00

Kortsiktig gjeld

<u>Samlet beløp - foretak i samme konsern</u>	<u>Årets</u>	<u>Fjorårets</u>
	2674000.00	0.00
<u>Samlet beløp - felles kontrollert virksomhet</u>	<u>Årets</u>	<u>Fjorårets</u>

Samlet forpliktelse til fordel for foretak i samme konsern

<u>Pantstillelse</u>	<u>Beløp</u>
<u>Garantier</u>	<u>Beløp</u>

Mer om tilknyttet selskap/datterselskap

Samlet beløp som gjelder eiere er i 2023 1 350 000,-. Samlet beløp som



gjelder eiere var i 2022 4 350 000,-

Note
11

Fordringer

Fordringer som forfaller senere enn ett år etter regnskapsårets slutt
5861660.00

Mer om fordringer

Note

Virkelig verdi og resultatført verdiendr. i perioden, finansielle instrumenter

Mer om finansielle instrumenter

Beskrivelse av finansielle derivater

<u>Beholdning av egne aksjer</u>	<u>Antall</u>	<u>Pålydende</u>	<u>Andel av aksjek.</u>
----------------------------------	---------------	------------------	-------------------------

Note
9

Gjeld

Gjeld som forfaller til betaling mer enn fem år etter regnskapsårets slutt

Gjeld sikret ved pant eller lignende sikkerhet i eiendeler

Balanseført verdi av de pantsatte eiendeler
47521949.00

Summen av garantiforpliktelser som ikke er regnskapsført

Garantiforpliktelser som er sikret ved pant

Det er stillet garanti på vegne av AS Utleie på kr 35 000 000. I den forbindelse har selskapet stilt eiendeler som sikkerhet

Mer om gjeld

Note
12

Lån og sikkerhetsstillelse til medlemmer

Er det gitt lån eller sikkerhetsstillelse til ledende personer: Nei

Opplysninger om:

Medlemmer av:

Mer om lån og sikkerhetsstillelse



Årsregnskap for
SVEIN THOMASSEN AS
921587171
Regnskapsår
01.01.2023 - 31.12.2023



SVEIN THOMASSEN AS
921 587 171

Resultatregnskap

	Note	2023	2022
Driftsinntekter			
Salgsinntekt	1	94 834 286	104 556 057
Annen driftsinntekt		8 539 943	1 947 263
Sum driftsinntekter		103 374 229	106 503 321
Driftskostnader			
Varekostnad		16 052 454	24 228 718
Lønnskostnad	2, 3, 4	24 125 196	22 212 225
Avskrivning på varige driftsmidler og immaterielle eiendeler	5	15 578 238	12 311 522
Annen driftskostnad	6	20 084 917	21 562 062
Sum driftskostnader		75 840 805	80 314 527
Driftsresultat		27 533 425	26 188 794
Finansinntekter			
Annen renteinntekt		966 416	336 919
Annen finansinntekt		0	359
Sum finansinntekter		966 416	337 277
Finanskostnader			
Annen rentekostnad		886 358	626 647
Annen finanskostnad		0	2 236
Sum finanskostnader		886 358	628 883
Netto finans		80 059	-291 606
Resultat før skattekostnad		27 613 483	25 897 188
Skattekostnad	7, 8	6 083 770	5 766 472
Årsresultat		21 529 713	20 130 716
Overføringer			
Tilleggsutbytte		4 000 000	15 000 000
Annen egenkapital		17 529 713	5 130 716
Sum overføringer		21 529 713	20 130 716



SVEIN THOMASSEN AS
921 587 171

Balanse

	Note	31.12.2023	31.12.2022
EIENDELER			
Anleggsmidler			
Varige driftsmidler			
Maskiner og anlegg	5, 9	35 948 538	39 219 547
Driftsløsøre, inventar, verktøy, kontormaskiner, ol.	5, 9	11 573 410	12 230 937
Sum varige driftsmidler		47 521 948	51 450 484
Finansielle anleggsmidler			
Lån til foretak i samme konsern	10, 11	5 861 660	5 586 660
Investeringer i aksjer og andeler		15 000	15 000
Andre langsiktige fordringer	11, 12	0	10 000
Sum finansielle anleggsmidler		5 876 660	5 611 660
Sum anleggsmidler		53 398 608	57 062 144
Omløpsmidler			
Fordringer			
Kundefordringer		20 194 450	26 054 543
Kortsiktige konsernfordringer	10	926 120	0
Andre kortsiktige fordringer	12	3 222 881	4 422 739
Sum fordringer		24 343 451	30 477 282
Bankinnskudd, kontanter og lignende			
Bankinnskudd, kontanter og lignende	13	32 249 411	27 031 325
Sum bankinnskudd, kontanter og lignende		32 249 411	27 031 325
Sum omløpsmidler		56 592 862	57 508 607
SUM EIENDELER		109 991 470	114 570 751



SVEIN THOMASSEN AS
921 587 171

Balanse

	Note	31.12.2023	31.12.2022
EGENKAPITAL OG GJELD			
Egenkapital			
Innskutt egenkapital			
Aksjekapital	14, 15	100 000	100 000
Overkurs	15	33 340 669	33 340 669
Sum innskutt egenkapital		33 440 669	33 440 669
Opptjent egenkapital			
Annen egenkapital	15	22 660 428	5 130 716
Sum opptjent egenkapital		22 660 428	5 130 716
Sum egenkapital		56 101 098	38 571 385
Gjeld			
Avsetning og forpliktelser			
Utsatt skatt	7, 8	3 446 145	3 051 780
Sum avsetning for forpliktelser		3 446 145	3 051 780
Annen langsiktig gjeld			
Gjeld til kredittinstitusjoner	16	23 645 620	27 666 094
Langsiktig konserngjeld	10	5 602 562	16 252 562
Sum annen langsiktig gjeld		29 248 182	43 918 656
Kortsiktig gjeld			
Leverandørgjeld		6 301 612	14 016 678
Betalbar skatt	7, 8	5 689 405	5 755 397
Skyldige offentlige avgifter	13	2 888 876	2 722 436
Annen kortsiktig gjeld	10	6 316 151	6 534 418
Sum kortsiktig gjeld		21 196 045	29 028 929
Sum gjeld		53 890 372	75 999 366
SUM EGENKAPITAL OG GJELD		109 991 470	114 570 751

Alta, 05.09.2024

Mats Jørgen Masvik
styrets leder

Svein-Ove Thomassen
styremedlem

Thomas André Kristensen
styremedlem

Lars-Erik Thomassen
styremedlem

Svein Harald Thomassen
styremedlem / daglig leder



SVEIN THOMASSEN AS
921 587 171

Noter

Regnskapsprinsipper

Årsregnskapet er satt opp i samsvar med regnskapsloven og god regnskapskikk

Salgsinntekter

Inntektsføring ved salg av varer skjer på leveringstidspunktet. Tjenester inntektsføres etter hvert som de leveres.

Klassifisering og vurdering av balanseposter

Anleggsmidler er eiendeler bestemt til varig eie eller bruk. Eiendeler som er knyttet til varekretsløpet er klassifisert som omløpsmidler. Fordringer klassifiseres som omløpsmidler hvis de forfaller til betaling innen ett år etter transaksjonsdagen. Tilsvarende klassifiseres gjeld som kortsiktig hvis gjelden forfaller til betaling innen ett år. Langsiktig gjeld er gjeld som forfaller senere enn ett år etter transaksjonsdagen. Første års avdrag på langsiktige fordringer og langsiktig gjeld klassifiseres likevel ikke som omløpsmiddel og kortsiktig gjeld.

Omløpsmidler vurderes til laveste av anskaffelseskost og virkelig verdi. Kortsiktig gjeld balanseføres til nominelt beløp på etableringstidspunktet. Anleggsmidler vurderes til anskaffelseskost. Varige anleggsmidler avskrives etter en fornuftig avskrivningsplan. Anleggsmidlene nedskrives til virkelig verdi ved verdifall som ikke forventes å være forbigående. Langsiktig gjeld med unntak av andre avsetninger balanseføres til nominelt beløp på etableringstidspunktet.

Fordringer

Kundefordringer og andre fordringer er oppført i balansen til pålydende etter fradrag for avsetning til forventet tap. Avsetning til tap gjøres på grunnlag av individuelle vurderinger av de enkelte fordringene.

Varige driftsmidler

Varige driftsmidler balanseføres og avskrives over driftsmidlenes levetid dersom de har antatt levetid over 3 år og har en kostpris som overstiger kr 15 000. Direkte vedlikehold av driftsmidler kostnadsføres løpende under driftskostnader, mens påkostninger eller forbedringer tillegges driftsmidlets kostpris og avskrives i takt med driftsmidlet.

For øvrig er følgende regnskapsprinsipper anvendt:

Forsikret pensjonsforpliktelse er ikke balanseført - kostnaden er lik premien. Leieavtaler er ikke balanseført.

Skatt

Skattekostnaden i resultatregnskapet omfatter både periodens betalbare skatt og endring i utsatt skatt. Utsatt skatt er beregnet med 22% på grunnlag av de midlertidige forskjeller som eksisterer mellom regnskapsmessige og skattemessige verdier, samt skattemessig underskudd til fremføring ved utgangen av regnskapsåret. Skatteøkende og skattereduserende midlertidige forskjeller som reverserer eller kan reversere i samme periode er fastsatt og skattevirkningen er beregnet på nettogrunnlaget.

Selskapet har ikke endret regnskapsprinsipp fra 2022 til 2023.

Note 1 - Salgsinntekter

Spesifikasjon av salgsinntekter

	2023	2022
Salg i lokalmarkedet (Troms og Finnmark)	74 173 286	74 066 309
Salg i øvrig del av Norge	20 661 000	30 498 748
Sum	94 834 286	104 565 057



SVEIN THOMASSEN AS
921 587 171

Note 2 - Antall årsverk

Antall årsverk sysselsatt i regnskapsåret: 41

Note 3 - Lønnskostnader

Spesifikasjon av lønnskostnader	2023	2022
Lønn	23 175 978	20 981 494
Arbeidsgiveravgift	144 973	231 284
Pensjonskostnader	0	0
Andre relaterte ytelser	804 244	999 447
Sum	24 125 196	22 212 225

Note 4 - Ytelser til ledende personer

	Lønn	Pensjonsutgifter	Annen godtgjørelse
Ytelser til daglig leder	1 166 489	0	44 845

Note 5 - Varige driftsmidler og immaterielle eiendeler

	Varige driftsmidler
Anskaffelseskost 01.01.	81 749 513
Tilgang i året	22 389 654
Avgang i året	-13 787 837
Anskaffelseskost 31.12.	90 351 330
Samlede avskrivninger, nedskrivninger og reverseringer av nedskrivninger	-42 829 352
Balansført verdi per 31.12.	47 521 978
Avskrivninger, nedskrivninger og reverseringer av nedskrivninger i regnskapsåret	15 578 238

Mer om varige driftsmidler/immaterielle eiendeler

Av balansført verdi på maskiner og anlegg utgjør verdi på driftsmidler vedrørende finansiell leasing kr 25 438 825. Av totale avskrivninger er avskrivninger knyttet til finansiell leasing i 2023 på kr 9 086 958.

Note 6 - Revisjon

Godtgjørelse til revisor	2023	2022
Revisjon	101 509	116 809
Andre tjenester	0	0
Sum godtgjørelse til revisor	101 509	116 809

Note 7 - Spesifisering av skatt

Skattekostnad	2023	2022
Betalbar skatt på alminnelig inntekt	5 689 405	5 755 397
+/- Endringer i utsatt skatt/utsatt skattefordel	394 365	11 075
Skattekostnad	6 083 770	5 766 472



SVEIN THOMASSEN AS

921 587 171

Skattepliktig inntekt

Resultat før skatt	27 613 483	25 897 188
Permanente forskjeller	40 016	314 050
+/- Endring i midlertidige forskjeller	-1 792 566	-50 344
Skattepliktig inntekt	25 860 933	26 160 894

Betalbar skatt i balansen

Betalbar skatt på årets resultat	5 689 405	5 755 397
Sum betalbar skatt i balansen	5 689 405	5 755 397

Note 8 - Midlertidige forskjeller - utsatt skatt/skattefordel

Utsatt skatt/utsatt skattefordel i balansen avsettes på grunnlag av forskjeller mellom regnskapsmessige og skattemessige verdier i henhold til norsk regnskapsstandard for skatt.

Midlertidige skatteøkende og skattereduserende forskjeller som kan utlignes er nettoført.

Midlertidige forskjeller knyttet til:	01.01.2023	31.12.2023	Endring
Anleggsmidler	40 462 678	39 174 342	1 288 336
Omløpsmidler	127 896	73 324	54 572
Gevinst- og tapskonto	77 814	62 251	15 563
Andre forskjeller	-26 796 657	-23 645 620	-3 151 037
Netto forskjeller	13 871 731	15 664 298	-1 792 566
Sum midlertidige forskjeller som påvirker betalbar skatt	13 871 731	15 664 298	-1 792 566
Utsatt skatt 31.12.2023 basert på 22 %	3 051 780	3 446 145	-394 365

Note 9 - Gjeld og garantiforpliktelser

	Beløp
Del av gjelden som forfaller til betaling mer enn fem år etter regnskapsårets slutt	0
Gjeld som er sikret ved pant eller lignende sikkerhet i eiendeler	0
Balanseført verdi av pantsatte eiendeler	47 521 949
Summen av garantiforpliktelser som ikke er regnskapsført	0

Garantiforpliktelser som er sikret ved pant

Det er stillet garanti på vegne av AS Utleie på kr 35 000 000. I den forbindelse har selskapet stilt eiendeler som sikkerhet

Note 10 - Konsern, tilknyttet selskap m.v.

Fordringer

	2023	2022
Samlet beløp som gjelder foretak i samme konsern	6 787 780	6 458 238

Annen langsiktig gjeld

	2023	2022
Samlet beløp som gjelder foretak i samme konsern	5 602 562	16 252 562

Kortsiktig gjeld

	2023	2022
Samlet beløp som gjelder foretak i samme konsern	2 674 000	0



SVEIN THOMASSEN AS
921 587 171

Mer om tilknyttet selskap/datterselskap

Samlet beløp som gjelder eiere er i 2023 1 350 000,-.

Samlet beløp som gjelder eiere var i 2022 4 350 000,-

Note 11 - Fordringer

Fordringer som forfaller senere enn ett år etter regnskapsårets slutt	5 861 660
-----------------------------------------------------------------------	-----------

Note 12 - Lån og sikkerhetsstillelse til ledende personer, eiere med videre

Det er ikke gitt lån eller sikkerhetsstillelse til medlemmer av styrende organer.

Note 13 - Bankinnskudd

	31.12.2023
I posten for bankinnskudd inngår egen konto for bundne skattetrekksmidler med	723 493
Skyldig skattetrekk	-723 493

Note 14 - Aksjekapital

Aksjeklasse	Antall aksjer	Aksjenes pålydende	Bokført verdi
Ordinære	100	1 000	100 000

Aksjonærer	Antall aksjer	Eierandel %	Aksjeklasse
THOMASSEN HOLDING AS	55	55,00	Ordinære
LARSERIK THOMASSEN AS	20	20,00	Ordinære
MASVIK HOLDING AS	15	15,00	Ordinære
T.A.KRISTENSEN HOLDING AS	10	10,00	Ordinære
Totalt antall aksjer	100	100	

Note 15 - Egenkapital

	Aksjekapital	Overkurs	Opptjent egenkapital	Sum
Egenkapital 31.12.2022	100 000	33 340 669	5 130 716	38 571 385
Årsresultat	0	0	21 529 713	21 529 713
Tilleggsutbytte i løpet av året, basert på siste fastsatte regnskap	0	0	-4 000 000	-4 000 000
Egenkapital 31.12.2023	100 000	33 340 669	22 660 428	56 101 098

Note 16 - Leie og leasingavtaler

	2023	2022
Finansielle leieavtaler	23 645 628	26 796 657



SVEIN THOMASSEN AS
921 587 171

Kontantstrømoppstilling

	2023	2022
Kontantstrømmer fra operasjonelle aktiviteter		
Resultat før skattekostnad	27 613 483	25 897 188
- Periodens betalte skatt	5 755 397	7 710 741
+ Tap / - Vinning ved salg av anleggsmidler	-4 764 992	-1 679 672
+ Ordinære avskrivninger	15 578 238	12 311 522
+/- Endring i kundefordringer	5 860 093	-3 667 016
+/- Endring i leverandørgjeld	-7 715 066	7 632 476
+/- Endring i andre tidsavgrensningsposter	-4 043 089	-22 978 020
= Netto kontantstrøm fra operasjonelle aktiviteter	26 773 269	9 805 737
Kontantstrømmer fra investeringsaktiviteter		
+ Innbetalinger ved salg av varige driftsmidler	15 504 944	3 160 000
- Utbetalinger ved kjøp av varige driftsmidler	22 389 654	18 492 869
= Netto kontantstrøm fra investeringsaktiviteter	-6 884 710	-15 332 869
Kontantstrømmer fra finansieringsaktiviteter		
+ Innbetalinger ved opptak av ny langsiktig gjeld	0	15 857 234
- Utbetalinger ved nedbetaling av langsiktig gjeld	14 670 474	0
- Utbetalinger av utbytte	0	15 000 000
= Netto kontantstrøm fra finansieringsaktiviteter	-14 670 474	857 234
= Netto endring i kontanter mv	5 218 085	-4 669 898
+ Beholdning av kontanter ved årets begynnelse	27 031 325	31 701 223
= Kontantbeholdning ved årets utgang	32 249 411	27 031 325
Kontantbeholdning mv framkommer slik:		
Kontanter og bankinnskudd ved årets utgang	31 525 918	26 105 396
Skattetrekkinnskudd o.l. ved årets utgang	723 493	925 929
= Beholdning av kontanter mv ved årets utgang	32 249 411	27 031 325



KPMG AS
Sentrumparken 4
P.O. Box 1260
N-9505 Alta

Telephone +47 45 40 40 63
Internet www.kpmg.no
Enterprise 935 174 627 MVA

Til generalforsamlingen i Svein Thomassen AS

Uavhengig revisors beretning

Konklusjon

Vi har revidert årsregnskapet for Svein Thomassen AS som består av balanse per 31. desember 2023, resultatregnskap og kontantstrømpoppstilling for regnskapsåret avsluttet per denne datoen og noter til årsregnskapet, herunder et sammendrag av viktige regnskapsprinsipper.

Etter vår mening

- oppfyller årsregnskapet gjeldende lovkrav, og
- gir årsregnskapet et rettviseende bilde av selskapets finansielle stilling per 31. desember 2023, og av dets resultater og kontantstrømmer for regnskapsåret avsluttet per denne datoen i samsvar med regnskapslovens regler og god regnskapsskikk i Norge.

Grunnlag for konklusjonen

Vi har gjennomført revisjonen i samsvar med International Standards on Auditing (ISA-ene). Våre oppgaver og plikter i henhold til disse standardene er beskrevet nedenfor under *Revisors oppgaver og plikter ved revisjonen av årsregnskapet*. Vi er uavhengige av selskapet i samsvar med kravene i relevante lover og forskrifter i Norge og International Code of Ethics for Professional Accountants (inkludert internasjonale uavhengighetsstandarder) utstedt av International Ethics Standards Board for Accountants (IESBA-reglene), og vi har overholdt våre øvrige etiske forpliktelser i samsvar med disse kravene. Innhentet revisjonsbevis er etter vår vurdering tilstrekkelig og hensiktsmessig som grunnlag for vår konklusjon.

Andre forhold

Selskapets årsregnskap er avlagt etter utløpet av lovens frist for avleggelse av årsregnskap.

Øvrig informasjon

Styret og daglig leder (ledelsen) er ansvarlige for informasjonen i årsberetningen. Øvrig informasjon omfatter informasjon i årsrapporten bortsett fra årsregnskapet og den tilhørende revisjonsberetningen. Vår konklusjon om årsregnskapet ovenfor dekker ikke informasjonen i årsberetningen.

I forbindelse med revisjonen av årsregnskapet er det vår oppgave å lese årsberetningen. Formålet er å vurdere hvorvidt det foreligger vesentlig inkonsistens mellom årsberetningen og årsregnskapet og den kunnskap vi har opparbeidet oss under revisjonen av årsregnskapet, eller hvorvidt informasjon i årsberetningen ellers fremstår som vesentlig feil. Vi har plikt til å rapportere dersom årsberetningen fremstår som vesentlig feil. Vi har ingenting å rapportere i så henseende.

Offices in:

© KPMG AS, a Norwegian limited liability company and a member firm of the KPMG global organization of independent member firms affiliated with KPMG International Limited, a private English company limited by guarantee. All rights reserved.

Statsautoriserte revisorer - medlemmer av Den norske Revisorforening

Oslo	Elverum	Mo i Rana	Tromsø
Alta	Finnsnes	Molde	Trondheim
Arendal	Hamar	Sandefjord	Tynset
Bergen	Haugesund	Stavanger	Ulsteinvik
Bode	Knarvik	Stord	Ålesund
Drammen	Kristiansand	Straume	

Penneo Dokumentnøkkel: DE2Y3-DPAQP-84TWN-JXNF-72XLT-F08BF



Basert på kunnskapen vi har opparbeidet oss i revisjonen, mener vi at årsberetningen

- er konsistent med årsregnskapet og
- inneholder de opplysninger som skal gis i henhold til gjeldende lovkrav.

Ledelsens ansvar for årsregnskapet

Ledelsen er ansvarlig for å utarbeide årsregnskapet og for at det gir et rettviseende bilde i samsvar med regnskapslovens regler og god regnskapsskikk i Norge. Ledelsen er også ansvarlig for slik internkontroll som den finner nødvendig for å kunne utarbeide et årsregnskap som ikke inneholder vesentlig feilinformasjon, verken som følge av misligheter eller utilsiktede feil.

Ved utarbeidelsen av årsregnskapet må ledelsen ta standpunkt til selskapets evne til fortsatt drift og opplyse om forhold av betydning for fortsatt drift. Forutsetningen om fortsatt drift skal legges til grunn for årsregnskapet så lenge det ikke er sannsynlig at virksomheten vil bli avvirket.

Revisors oppgaver og plikter ved revisjonen av årsregnskapet

Vårt mål er å oppnå betryggende sikkerhet for at årsregnskapet som helhet ikke inneholder vesentlig feilinformasjon, verken som følge av misligheter eller utilsiktede feil, og å avgi en revisjonsberetning som inneholder vår konklusjon. Betryggende sikkerhet er en høy grad av sikkerhet, men ingen garanti for at en revisjon utført i samsvar med ISA-ene, alltid vil avdekke vesentlig feilinformasjon. Feilinformasjon kan oppstå som følge av misligheter eller utilsiktede feil. Feilinformasjon er å anse som vesentlig dersom den enkeltvis eller samlet med rimelighet kan forventes å påvirke de økonomiske beslutningene som brukerne foretar på grunnlag av årsregnskapet.

Som del av en revisjon i samsvar med ISA-ene, utøver vi profesjonelt skjønn og utviser profesjonell skepsis gjennom hele revisjonen. I tillegg:

- identifiserer og vurderer vi risikoen for vesentlig feilinformasjon i regnskapet, enten det skyldes misligheter eller utilsiktede feil. Vi utformer og gjennomfører revisjonshandlinger for å håndtere slike risikoer, og innhenter revisjonsbevis som er tilstrekkelig og hensiktsmessig som grunnlag for vår konklusjon. Risikoen for at vesentlig feilinformasjon som følge av misligheter ikke blir avdekket, er høyere enn for feilinformasjon som skyldes utilsiktede feil, siden misligheter kan innebære samarbeid, forfalskning, bevisste utelatelser, uriktige fremstillinger eller overstyring av internkontroll.
- opparbeider vi oss en forståelse av intern kontroll som er relevant for revisjonen, for å utforme revisjonshandlinger som er hensiktsmessige etter omstendighetene, men ikke for å gi uttrykk for en mening om effektiviteten av selskapets interne kontroll.
- evaluerer vi om de anvendte regnskapsprinsippene er hensiktsmessige og om regnskapsestimaterne og tilhørende noteopplysninger utarbeidet av ledelsen er rimelige.
- konkluderer vi på om ledelsens bruk av fortsatt drift-forutsetningen er hensiktsmessig, og, basert på innhentede revisjonsbevis, hvorvidt det foreligger vesentlig usikkerhet knyttet til hendelser eller forhold som kan skape tvil av betydning om selskapets evne til fortsatt drift. Dersom vi konkluderer med at det eksisterer vesentlig usikkerhet, kreves det at vi i revisjonsberetningen henleder oppmerksomheten på tilleggsopplysningene i årsregnskapet, eller, dersom slike tilleggsopplysninger ikke er tilstrekkelige, at vi modifierer vår konklusjon. Våre konklusjoner er basert på revisjonsbevis innhentet frem til datoen for revisjonsberetningen. Etterfølgende hendelser eller forhold kan imidlertid medføre at selskapet ikke kan fortsette driften.
- evaluerer vi den samlede presentasjonen, strukturen og innholdet i årsregnskapet, inkludert tilleggsopplysningene, og hvorvidt årsregnskapet gir uttrykk for de underliggende transaksjonene og hendelsene på en måte som gir et rettviseende bilde.



Vi kommuniserer med styret blant annet om det planlagte innholdet i og tidspunkt for revisjonsarbeidet og eventuelle vesentlige funn i revisjonen, herunder vesentlige svakheter i intern kontroll som vi avdekker gjennom revisjonen.

Alta, 6. september 2024

KPMG AS

Sissel Johnsen
Statsautorisert revisor
(elektronisk signert)

Penneo Dokumentnr: DE2Y3-DPAQP-84TVN-J2XIT-72XLT-F08BF



PENNEO

Signaturene i dette dokumentet er juridisk bindende. Dokument signert med "Penneo™ - sikker digital signatur". De signerende parter sin identitet er registrert, og er listet nedenfor.

"Med min signatur bekrefter jeg alle datoer og innholdet i dette dokument."

Johnsen, Sissel

Statsautorisert revisor

På vegne av: KPMG AS

Serienummer: no_bankid:9578-5997-4-356433

IP: 80.232.xxx.xxx

2024-09-06 09:40:16 UTC



Penneo Dokumentnr: DE2Y3-DPACOP-84TWN-J2XIF-72XLT-F08BF

Dokumentet er signert digitalt, med **Penneo.com**. Alle digitale signatur-data i dokumentet er sikret og validert av den datamaskin-utregnede hash-verdien av det opprinnelige dokument. Dokumentet er låst og tids-stemplet med et sertifikat fra en betrodd tredjepart. All kryptografisk bevis er integrert i denne PDF, for fremtidig validering (hvis nødvendig).

Hvordan bekrefter at dette dokumentet er originalen?

Dokumentet er beskyttet av ett Adobe CDS sertifikat. Når du åpner dokumentet i

Adobe Reader, skal du kunne se at dokumentet er sertifisert av **Penneo e-signature service <penneo@penneo.com>**. Dette garanterer at innholdet i dokumentet ikke har blitt endret.

Det er lett å kontrollere de kryptografiske beviser som er lokalisert inne i dokumentet, med Penneo validator - <https://penneo.com/validator>



 BankID Signing
Thomas André Kristensen
2024-09-05

 BankID Signing
Svein Harald Thomassen
2024-09-05

 BankID Signing
Lars Erik Thomassen
2024-09-05

 BankID Signing
Svein-Ove Thomassen
2024-09-05

 BankID Signing
Mats Jørgen Masvik
2024-09-06

Årsregnskap for
SVEIN THOMASSEN AS

921587171


Regnskapsår
01.01.2023 - 31.12.2023





SVEIN THOMASSEN AS
921 587 171


Resultatregnskap


	Note	2023	
Driftsinntekter			
Salgsinntekt	1	94 834 286	
Annen driftsinntekt		8 539 943	
Sum driftsinntekter		103 374 229	106 503 321
Driftskostnader			
Varekostnad		16 052 454	24 228 718
Lønnskostnad	2, 3, 4	24 125 196	22 212 225
Avskrivning på varige driftsmidler og immaterielle eiendeler	5	15 578 238	12 311 522
Annen driftskostnad	6	20 084 917	21 562 062
Sum driftskostnader		75 840 805	80 314 527
Driftsresultat		27 533 425	26 188 794
Finansinntekter			
Annen renteinntekt		966 416	336 919
Annen finansinntekt		0	359
Sum finansinntekter		966 416	337 277
Finanskostnader			
Annen rentekostnad		886 358	626 647
Annen finanskostnad		0	2 236
Sum finanskostnader		886 358	628 883
Netto finans		80 059	-291 606
Resultat før skattekostnad		27 613 483	25 897 188
Skattekostnad	7, 8	6 083 770	5 766 472
Årsresultat		21 529 713	20 130 716
Overføringer			
Tilleggsutbytte		4 000 000	15 000 000
Annen egenkapital		17 529 713	5 130 716
Sum overføringer		21 529 713	20 130 716

 BankID Signing
Thomas André Kristensen
2024-09-05

 BankID Signing
Svein Harald Thomassen
2024-09-05

 BankID Signing
Lars-Erik Thomassen
2024-09-05

 BankID Signing
Svein-Ove Thomassen
2024-09-05

 BankID Signing
Mats Jørgen Masvik
2024-09-06



SVEIN THOMASSEN AS
921 587 171

Balanse

EIENDELER

Anleggsmidler

Varige driftsmidler

Maskiner og anlegg	5, 9	35 948 538	39 219 547
Driftsløsøre, inventar, verktøy, kontormaskiner, ol.	5, 9	11 573 410	12 230 937
Sum varige driftsmidler		47 521 948	51 450 484

Finansielle anleggsmidler

Lån til foretak i samme konsern	10, 11	5 861 660	5 586 660
Investeringer i aksjer og andeler		15 000	15 000
Andre langsiktige fordringer	11, 12	0	10 000
Sum finansielle anleggsmidler		5 876 660	5 611 660

Sum anleggsmidler

53 398 608 **57 062 144**

Omløpsmidler

Fordringer

Kundefordringer		20 194 450	26 054 543
Kortsiktige konsernfordringer	10	926 120	0
Andre kortsiktige fordringer	12	3 222 881	4 422 739
Sum fordringer		24 343 451	30 477 282

Bankinnskudd, kontanter og lignende


Bankinnskudd, kontanter og lignende	13	32 249 411	27 031 325
Sum bankinnskudd, kontanter og lignende		32 249 411	27 031 325


Sum omløpsmidler


56 592 862 **57 508 607**


SUM EIENDELER


109 991 470 **114 570 751**

 BankID Signing
Thomas André Kristensen
2024-09-05

 BankID Signing
Svein Harald Thomassen
2024-09-05

 BankID Signing
Lars-Erik Thomassen
2024-09-05

 BankID Signing
Svein-Ove Thomassen
2024-09-05

 BankID Signing
Mats Jørgen Masvik
2024-09-06



SVEIN THOMASSEN AS
921 587 171



Balanse

EGENKAPITAL OG GJELD

Egenkapital

Innskutt egenkapital

	Note	31.12.2023	
Aksjekapital	14, 15	100 000	100 000
Overkurs	15	33 340 669	33 340 669
Sum innskutt egenkapital		33 440 669	33 440 669

Opptjent egenkapital

Annen egenkapital	15	22 660 428	5 130 716
Sum opptjent egenkapital		22 660 428	5 130 716

Sum egenkapital

56 101 098 **38 571 385**

Gjeld

Avsetning og forpliktelser

Utsatt skatt	7, 8	3 446 145	3 051 780
Sum avsetning for forpliktelser		3 446 145	3 051 780

Annen langsiktig gjeld

Gjeld til kredittinstitusjoner	16	23 645 620	27 666 094
Langsiktig konserngjeld	10	5 602 562	16 252 562
Sum annen langsiktig gjeld		29 248 182	43 918 656

Kortsiktig gjeld

Leverandørgjeld		6 301 612	14 016 678
Betalbar skatt	7, 8	5 689 405	5 755 397
Skyldige offentlige avgifter	13	2 888 876	2 722 436
Annen kortsiktig gjeld	10	6 316 151	6 534 418
Sum kortsiktig gjeld		21 196 045	29 028 929

Sum gjeld

53 890 372 **75 999 366**

SUM EGENKAPITAL OG GJELD

109 991 470 **114 570 751**

Alta, 05.09.2024

Mats Jørgen Masvik
styrets leder

Svein-Ove Thomassen
styremedlem

Thomas André Kristensen
styremedlem

Lars-Erik Thomassen
styremedlem

Svein Harald Thomassen
styremedlem / daglig leder



SVEIN THOMASSEN AS
921 587 171

Noter

Regnskapsprinsipper

Årsregnskapet er satt opp i samsvar med regnskapsloven og god regnskapskikk

Salgsinntekter

Inntektsføring ved salg av varer skjer på leveringstidspunktet. Tjenester inntektsføres etter hvert som de leveres.

Klassifisering og vurdering av balanseposter

Anleggsmidler er eiendeler bestemt til varig eie eller bruk. Eiendeler som er knyttet til varekretsløpet er klassifisert som omløpsmidler. Fordringer klassifiseres som omløpsmidler hvis de forfaller til betaling innen ett år etter transaksjonsdagen. Tilsvarende klassifiseres gjeld som kortsiktig hvis gjelden forfaller til betaling innen ett år. Langsiktig gjeld er gjeld som forfaller senere enn ett år etter transaksjonsdagen. Første års avdrag på langsiktige fordringer og langsiktig gjeld klassifiseres likevel ikke som omløpsmiddel og kortsiktig gjeld.

Omløpsmidler vurderes til laveste av anskaffelseskost og virkelig verdi. Kortsiktig gjeld balanseføres til nominelt beløp på etableringstidspunktet. Anleggsmidler vurderes til anskaffelseskost. Varige anleggsmidler avskrives etter en fornuftig avskrivningsplan. Anleggsmidlene nedskrives til virkelig verdi ved verdifall som ikke forventes å være forbigående. Langsiktig gjeld med unntak av andre avsetninger balanseføres til nominelt beløp på etableringstidspunktet.

Fordringer

Kundefordringer og andre fordringer er oppført i balansen til pålydende etter fradrag for avsetning til forventet tap. Avsetning til tap gjøres på grunnlag av individuelle vurderinger av de enkelte fordringene.

Varige driftsmidler

Varige driftsmidler balanseføres og avskrives over driftsmidlenes levetid dersom de har antatt levetid over 3 år og har en kostpris som overstiger kr 15 000. Direkte vedlikehold av driftsmidler kostnadsføres løpende under driftskostnader, mens påkostninger eller forbedringer tillegges driftsmidlets kostpris og avskrives i takt med driftsmidlet.

For øvrig er følgende regnskapsprinsipper anvendt:

Forsikret pensjonsforpliktelse er ikke balanseført - kostnaden er lik premien. Leieavtaler er ikke balanseført.

Skatt

Skattekostnaden i resultatregnskapet omfatter både periodens betalbare skatt og endring i utsatt skatt. Utsatt skatt er beregnet med 22% på grunnlag av de midlertidige forskjeller som eksisterer mellom regnskapsmessige og skattemessige verdier, samt skattemessig underskudd til fremføring ved utgangen av regnskapsåret. Skatteøkende og skattereduserende midlertidige forskjeller som reverserer eller kan reversere i samme periode er fastsatt og skattevirkningen er beregnet på netto grunnlaget.

Selskapet har ikke endret regnskapsprinsipp fra 2022 til 2023.

Note 1 - Salgsinntekter

Spesifikasjon av salgsinntekter

	2023	2022
Salg i lokalmarkedet (Troms og Finnmark)	74 173 286	74 066 309
Salg i øvrig del av Norge	20 661 000	30 498 748
Sum	94 834 286	104 565 057





SVEIN THOMASSEN AS
921 587 171

Note 2 - Antall årsverk

Antall årsverk sysselsatt i regnskapsåret:

41



Note 3 - Lønnskostnader

Spesifikasjon av lønnskostnader	2023	2022
Lønn	23 175 978	20 981 494
Arbeidsgiveravgift	144 973	231 284
Pensjonskostnader	0	0
Andre relaterte ytelser	804 244	999 447
Sum	24 125 196	22 212 225

Note 4 - Ytelser til ledende personer

	Lønn	Pensjonsutgifter	Annen godtgjørelse
Ytelser til daglig leder	1 166 489	0	44 845

Note 5 - Varige driftsmidler og immaterielle eiendeler

	Varige driftsmidler
Anskaffelseskost 01.01.	81 749 513
Tilgang i året	22 389 654
Avgang i året	-13 787 837
Anskaffelseskost 31.12.	90 351 330
Samlede avskrivninger, nedskrivninger og reverseringer av nedskrivninger	-42 829 352
Balansført verdi per 31.12.	47 521 978
Avskrivninger, nedskrivninger og reverseringer av nedskrivninger i regnskapsåret	15 578 238

Mer om varige driftsmidler/immaterielle eiendeler

Av balansført verdi på maskiner og anlegg utgjør verdi på driftsmidler vedrørende finansiell leasing kr 25 438 825. Av totale avskrivninger er avskrivninger knyttet til finansiell leasing i 2023 på kr 9 086 958.

Note 6 - Revisjon

Godtgjørelse til revisor	2023	2022
Revisjon	101 509	116 809
Andre tjenester	0	0
Sum godtgjørelse til revisor	101 509	116 809

Note 7 - Spesifisering av skatt

Skattekostnad	2023	2022
Betalbar skatt på alminnelig inntekt	5 689 405	5 755 397
+/- Endringer i utsatt skatt/utsatt skattefordel	394 365	11 075
Skattekostnad	6 083 770	5 766 472



SVEIN THOMASSEN AS


921 587 171

Skattepliktig inntekt


Resultat før skatt	27 613 483
Permanente forskjeller	40 016
+/- Endring i midlertidige forskjeller	-1 792 566
Skattepliktig inntekt	25 860 933


Betalbar skatt i balansen


Betalbar skatt på årets resultat	5 689 405	5 755 397
Sum betalbar skatt i balansen	5 689 405	5 755 397

 BankID Signing
Thomas André Kristensen
2024-09-05

 BankID Signing
Svein Harald Thomassen
2024-09-05

 BankID Signing
Lars-Erik Thomassen
2024-09-05

 BankID Signing
Svein-Ove Thomassen
2024-09-05

 BankID Signing
Mats Jørgen Masvik
2024-09-06

Note 8 - Midlertidige forskjeller - utsatt skatt/skattefordel

Utsatt skatt/utsatt skattefordel i balansen avsettes på grunnlag av forskjeller mellom regnskapsmessige og skattemessige verdier i henhold til norsk regnskapsstandard for skatt.

Midlertidige skatteøkende og skattereduserende forskjeller som kan utlignes er nettoført.

Midlertidige forskjeller knyttet til:	01.01.2023	31.12.2023	Endring
Anleggsmidler	40 462 678	39 174 342	1 288 336
Omløpsmidler	127 896	73 324	54 572
Gevinst- og tapskonto	77 814	62 251	15 563
Andre forskjeller	-26 796 657	-23 645 620	-3 151 037
Netto forskjeller	13 871 731	15 664 298	-1 792 566
Sum midlertidige forskjeller som påvirker betalbar skatt	13 871 731	15 664 298	-1 792 566
Utsatt skatt 31.12.2023 basert på 22 %	3 051 780	3 446 145	-394 365

Note 9 - Gjeld og garantiforpliktelser

	Beløp
Del av gjelden som forfaller til betaling mer enn fem år etter regnskapsårets slutt	0
Gjeld som er sikret ved pant eller lignende sikkerhet i eiendeler	0
Balanseført verdi av pantsatte eiendeler	47 521 949
Summen av garantiforpliktelser som ikke er regnskapsført	0

Garantiforpliktelser som er sikret ved pant

Det er stillet garanti på vegne av AS Utleie på kr 35 000 000. I den forbindelse har selskapet stilt eiendeler som sikkerhet

Note 10 - Konsern, tilknyttet selskap m.v.

Fordringer

	2023	2022
Samlet beløp som gjelder foretak i samme konsern	6 787 780	6 458 238

Annen langsiktig gjeld

	2023	2022
Samlet beløp som gjelder foretak i samme konsern	5 602 562	16 252 562

Kortsiktig gjeld

	2023	2022
Samlet beløp som gjelder foretak i samme konsern	2 674 000	0



SVEIN THOMASSEN AS
921 587 171

Mer om tilknyttet selskap/datterselskap

Samlet beløp som gjelder eiere er i 2023 1 350 000,-.
Samlet beløp som gjelder eiere var i 2022 4 350 000,-



Note 11 - Fordringer

Fordringer som forfaller senere enn ett år etter regnskapsårets slutt 5 861 660

Note 12 - Lån og sikkerhetsstillelse til ledende personer, eiere med videre

Det er ikke gitt lån eller sikkerhetsstillelse til medlemmer av styrende organer.

Note 13 - Bankinnskudd

31.12.2023
I posten for bankinnskudd inngår egen konto for bundne skattetrekksmidler med 723 493
Skyldig skattetrekk -723 493

Note 14 - Aksjekapital

Aksjeklasse	Antall aksjer	Aksjenes pålydende	Bokført verdi
Ordinære	100	1 000	100 000
Aksjonærer	Antall aksjer	Eierandel %	Aksjeklasse
THOMASSEN HOLDING AS	55	55,00	Ordinære
LARSERIK THOMASSEN AS	20	20,00	Ordinære
MASVIK HOLDING AS	15	15,00	Ordinære
T.A.KRISTENSEN HOLDING AS	10	10,00	Ordinære
Totalt antall aksjer	100	100	

Note 15 - Egenkapital

	Aksjekapital	Overkurs	Opptjent egenkapital	Sum
Egenkapital 31.12.2022	100 000	33 340 669	5 130 716	38 571 385
Årsresultat	0	0	21 529 713	21 529 713
Tilleggsutbytte i løpet av året, basert på siste fastsatte regnskap	0	0	-4 000 000	-4 000 000
Egenkapital 31.12.2023	100 000	33 340 669	22 660 428	56 101 098

Note 16 - Leie og leasingavtaler

	2023	2022
Finansielle leieavtaler	23 645 628	26 796 657



SVEIN THOMASSEN AS
921 587 171

Kontantstrømoppstilling

Kontantstrømmer fra operasjonelle aktiviteter

	2023	
Resultat før skattekostnad	27 613 483	25 897 188
- Periodens betalte skatt	5 755 397	7 710 741
+ Tap / - Vinning ved salg av anleggsmidler	-4 764 992	-1 679 672
+ Ordinære avskrivninger	15 578 238	12 311 522
+/- Endring i kundefordringer	5 860 093	-3 667 016
+/- Endring i leverandørgjeld	-7 715 066	7 632 476
+/- Endring i andre tidsavgrensningsposter	-4 043 089	-22 978 020
= Netto kontantstrøm fra operasjonelle aktiviteter	26 773 269	9 805 737

Kontantstrømmer fra investeringsaktiviteter

+ Innbetalinger ved salg av varige driftsmidler	15 504 944	3 160 000
- Utbetalinger ved kjøp av varige driftsmidler	22 389 654	18 492 869
= Netto kontantstrøm fra investeringsaktiviteter	-6 884 710	-15 332 869


Kontantstrømmer fra finansieringsaktiviteter


+ Innbetalinger ved opptak av ny langsiktig gjeld	0	15 857 234
- Utbetalinger ved nedbetaling av langsiktig gjeld	14 670 474	0
- Utbetalinger av utbytte	0	15 000 000
= Netto kontantstrøm fra finansieringsaktiviteter	-14 670 474	857 234


= Netto endring i kontanter mv	5 218 085	-4 669 898
+ Beholdning av kontanter ved årets begynnelse	27 031 325	31 701 223
= Kontantbeholdning ved årets utgang	32 249 411	27 031 325


Kontantbeholdning mv framkommer slik:


Kontanter og bankinnskudd ved årets utgang	31 525 918	26 105 396
Skattetrekkinnskudd o.l. ved årets utgang	723 493	925 929
= Beholdning av kontanter mv ved årets utgang	32 249 411	27 031 325

 BankID Signing
Thomas André Kristensen
2024-09-05

 BankID Signing
Svein Harald Thomassen
2024-09-05

 BankID Signing
Lars-Erik Thomassen
2024-09-05

 BankID Signing
Svein-Ove Thomassen
2024-09-05

 BankID Signing
Mats Jørgen Masvik
2024-09-06



Årsberetning for 921587171 SVEIN THOMASSEN AS



Virksomhetens art og hvor den drives

Svein Thomassen AS driver som maskin entreprenør. Selskapet er lokalisert til Alta kommune

Rettvisende oversikt over utvikling, resultat og stilling

Selskapets driftsinntekter er på kroner 103 374 229 mot kroner 106 503 321 i fjor. Dette er en reduksjon på kr 3 129 092.

Årsresultatet viser et overskudd på kroner 21 529 712 som er kroner 1 398 996 høyere enn i 2022. Egenkapitalen er på kr 56 101 097 som tilsvarer 50,60% av totalkapitalen. Styret mener at årsregnskapet gir et rettvisende bilde av selskapets eiendeler og gjeld, finansielle stilling og resultat.

Fremtidig utvikling:

Fremtiden for selskapet er god da selskapet har gode rammebetingelser og er konkurransedyktig i markedet på alle plan hva angår markedsmessige, miljømessige og personellmessige forhold

Finansiell risiko:

Selskapet har nødvendig finansiering, men styret jobber kontinuerlig mot finansieringskilder for å bedre finansiering på lån, driftskreditter og innskudd.

Styret er av den formening at selskapets finansielle risiko er lav

Ansvarsforsikring:

Det er ikke tegnet forsikring for styrets medlemmer og daglig leder for deres mulige erstatningsansvar overfor foretaket og tredjepersoner

Fortsatt drift:

Årsregnskapet er satt opp under forutsetningen om fortsatt drift, og vi bekrefter at denne forutsetningen er tilstede

Arbeidsmiljø:

Styret anser arbeidsmiljøet som tilfredsstillende, og har ikke sett behov for spesielle tiltak på dette området i 2023. Det har ikke vært alvorlige skader eller ulykker i 2023. Samlet sykefravær har vært 265 dager hvilket utgjør 3,45%

Likestilling:

Selskapet har i 2023 sysselsatt 41 personer fordelt på 38 menn og 3 kvinner. selskapets styre har bestått av 5 personer der alle er menn

Bedriften arbeider aktivt for å fremme likestilling, sikre like muligheter og rettigheter og hindre diskriminering på grunn av etnisitet, nasjonal opprinnelse, avstamning, hudfarge, språk, religion og livssyn

Ytre miljø:

Selskapet forurenser ikke det ytre miljø mer enn det som er vanlig i bransjen

Åpenhetsloven:

Godkjenning av plan for gjennomføring av åpenhetsloven ble vedtatt i styremøte 19.05.2023.



Vi har etablert plan, retningslinjer og rutiner for å håndtere faktiske og potensielle konsekvenser i grunnleggende menneskerettigheter og anstendige arbeidsforhold. Rutiner og retningslinjer gjen og ansvar og håndtering er definert.

Redegjørelse vil publiseres på selskapets nettside når den er ferdigstilt.

Ytelser og lån og sikkerhetsstillelse til ledende personer i store foretak:

Det er ikke gitt lån eller sikkerhetsstillelse til ledende personer i foretaket

Resultatdisponering

Overskuddet i Svein Thomassen AS på kr 21 529 712 foreslås disponert som følger

Tilleggsutbytte	kr 4 000 000
Annen egenkapital	kr 17 529 712

Alta, 05.09.2024

For SVEIN THOMASSEN AS

Mats Jørgen Masvik, styrets leder
Svein-Ove Thomassen, styremedlem
Thomas André Kristensen, styremedlem
Lars-Erik Thomassen, styremedlem
Svein Harald Thomassen, styremedlem / daglig leder

